



SERVICESTELLE UMF: QUALIFIZIERUNG UND NETZWERKARBEIT IN DER KINDER- UND JUGENDHILFE

ENTWICKLUNG DER JUGENDHILFERECHTLICHEN ZUSTÄNDIGKEITEN FÜR UMA IM BUNDESWEITEN UND RHEINLAND-PFÄLZISCHEN VERGLEICH

AUSWERTUNG DER WERKTÄGLICHEN MELDUNGEN DER JUGENDÄMTER AN DAS BUNDESVERWALTUNGSAMT

Stand: 29. September 2016

Bitte beachten Sie bei der Interpretation und Verwendung der Daten:

2

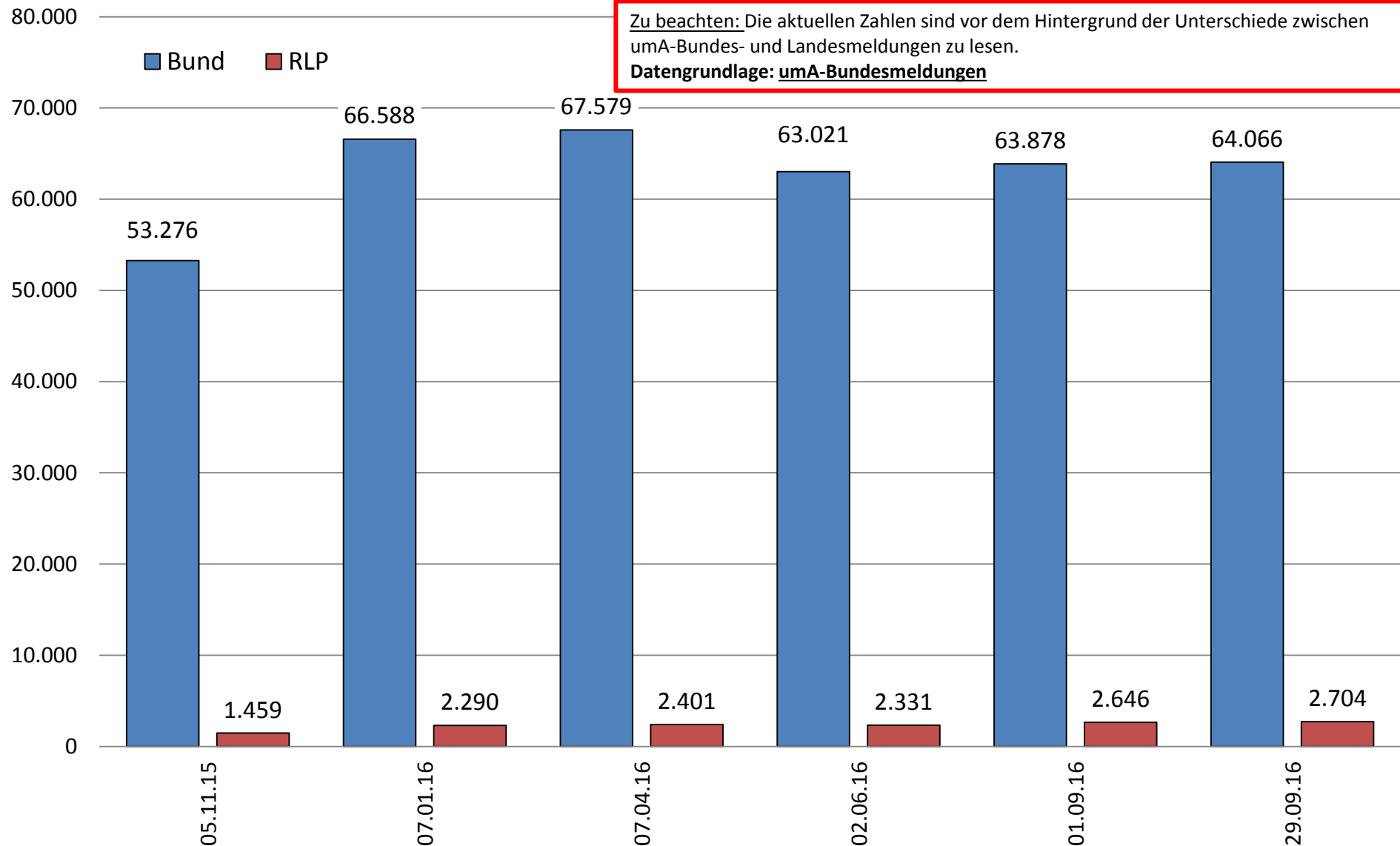
Die Anzahl der für RLP gemeldeten umA auf Bundesebene (2.706) stimmt zum Stichtag 29.09.16 nicht mit der Anzahl der auf Landesebene durch die einzelnen Jugendämter gemeldeten umA (2.704) in RLP überein.

Die Darstellungen beziehen sich daher auf unterschiedliche Datengrundlagen. Dies ist auf den jeweiligen Folien kenntlich gemacht.

Summe aller jugendhilferechtlichen Zuständigkeiten¹ für umA im Bund und in Rheinland-Pfalz



Zu beachten: Die aktuellen Zahlen sind vor dem Hintergrund der Unterschiede zwischen umA-Bundes- und Landesmeldungen zu lesen.
Datengrundlage: umA-Bundesmeldungen

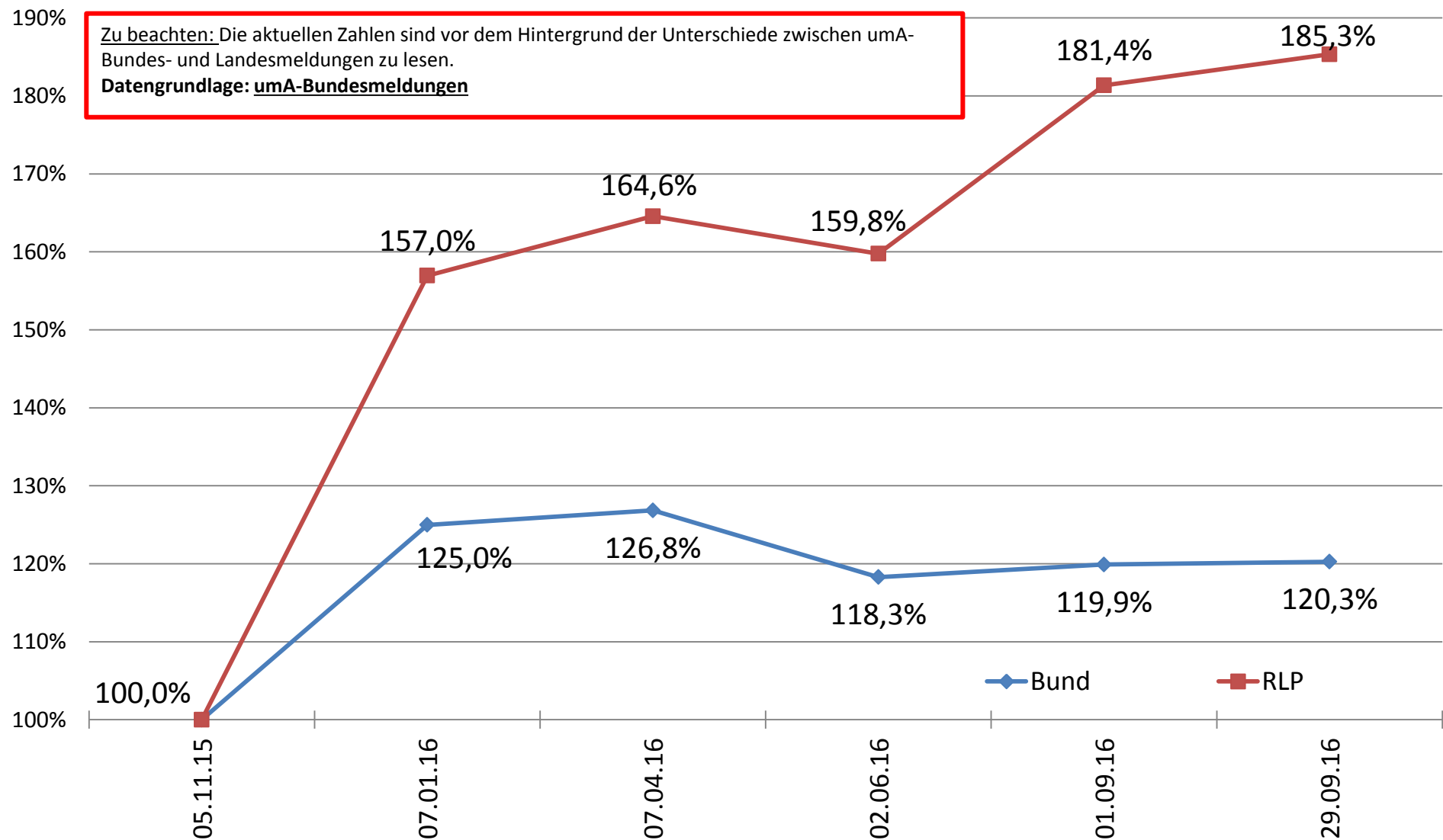


¹Die Summe aller jugendhilferechtlichen Zuständigkeiten beinhaltet die Altverfahren umA (inkl. j. V.), vorläufige Inobhutnahmen und Inobhutnahmen sowie Anschlussmaßnahmen (inkl. j.V.) umA

Prozentuale Entwicklung der Summe aller jugendhilferechtlichen Zuständigkeiten¹ für umA im Bund und in Rheinland-Pfalz (05.11.2015 = 100 %)



Zu beachten: Die aktuellen Zahlen sind vor dem Hintergrund der Unterschiede zwischen umA-Bundes- und Landesmeldungen zu lesen.
Datengrundlage: umA-Bundesmeldungen



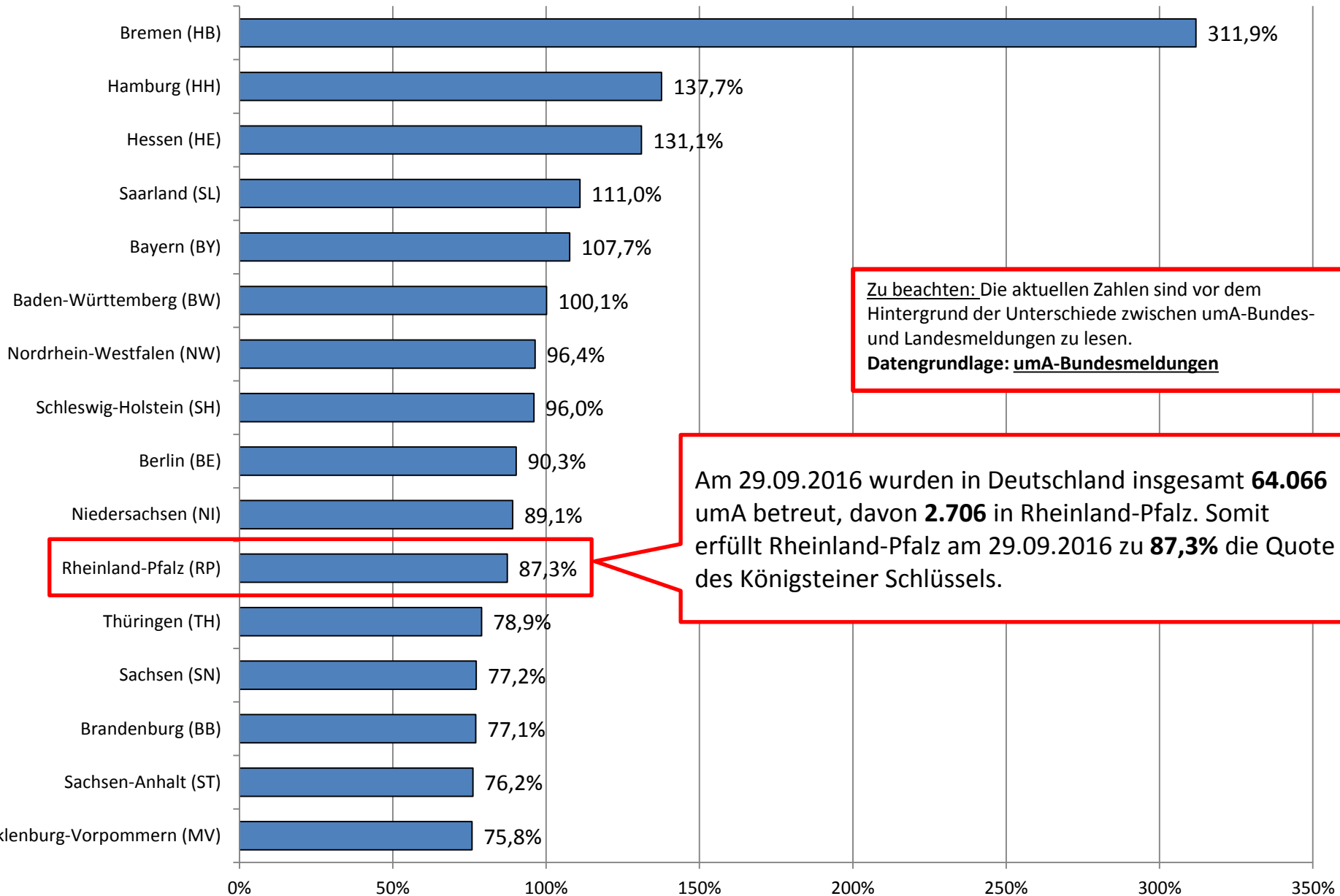
¹ Die Summe aller jugendhilferechtlichen Zuständigkeiten beinhaltet die Altverfahren umA (inkl. j. V.), vorläufige Inobhutnahmen und Inobhutnahmen sowie Anschlussmaßnahmen (inkl. j.V.) umA

Summe aller jugendhilferechtlichen Zuständigkeiten¹ in den Bundesländern



¹ Die Summe aller jugendhilferechtlichen Zuständigkeiten beinhaltet die Altverfahren umA (inkl. j. V.), vorläufige Inobhutnahmen und Inobhutnahmen sowie Anschlussmaßnahmen (inkl. j.V.) umA

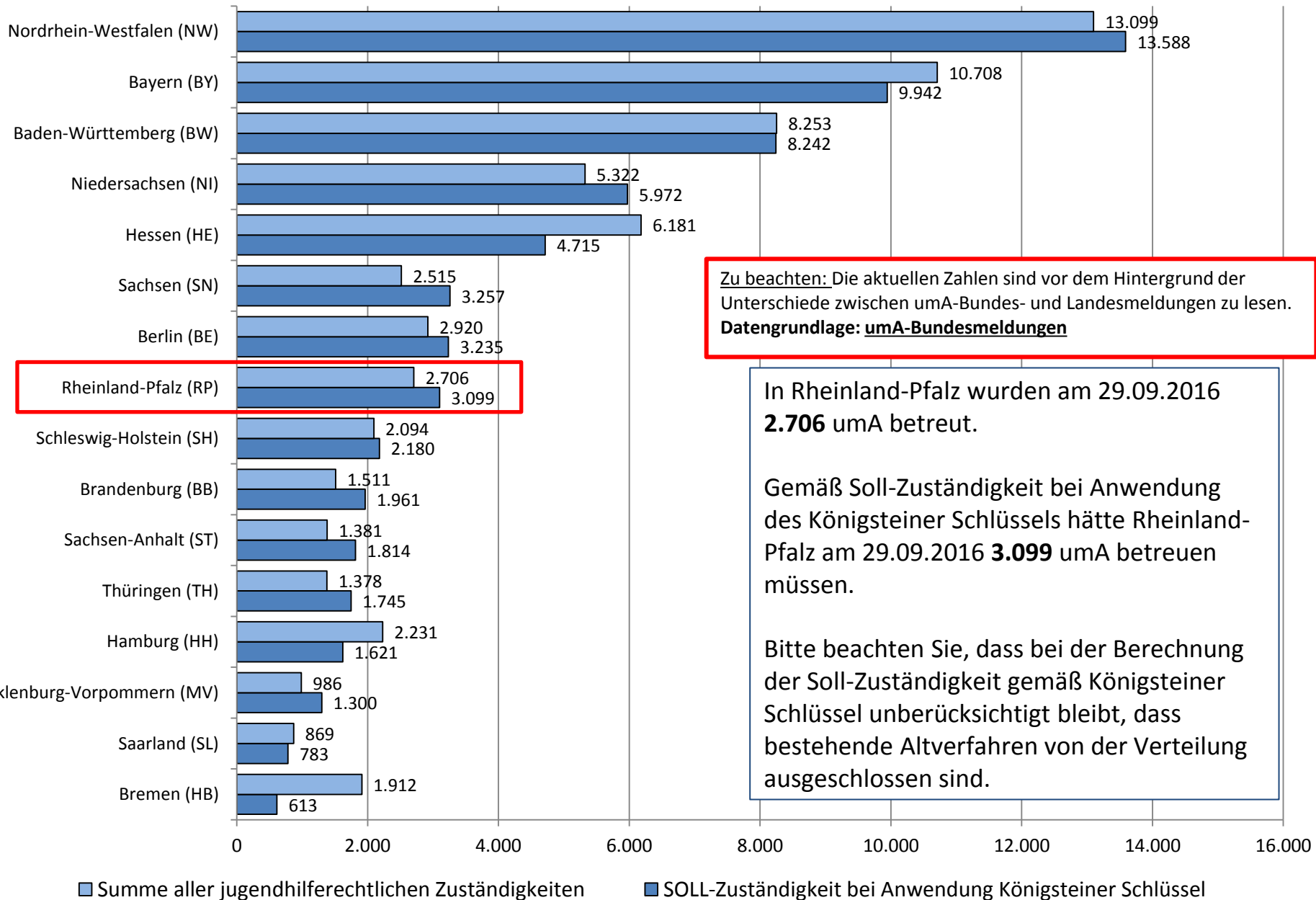
Aktuelle Quotenerfüllung (Königsteiner Schlüssel) in den Bundesländern am 29.09.2016



Zu beachten: Die aktuellen Zahlen sind vor dem Hintergrund der Unterschiede zwischen umA-Bundes- und Landesmeldungen zu lesen.
Datengrundlage: umA-Bundesmeldungen

Am 29.09.2016 wurden in Deutschland insgesamt **64.066** umA betreut, davon **2.706** in Rheinland-Pfalz. Somit erfüllt Rheinland-Pfalz am 29.09.2016 zu **87,3%** die Quote des Königsteiner Schlüssels.

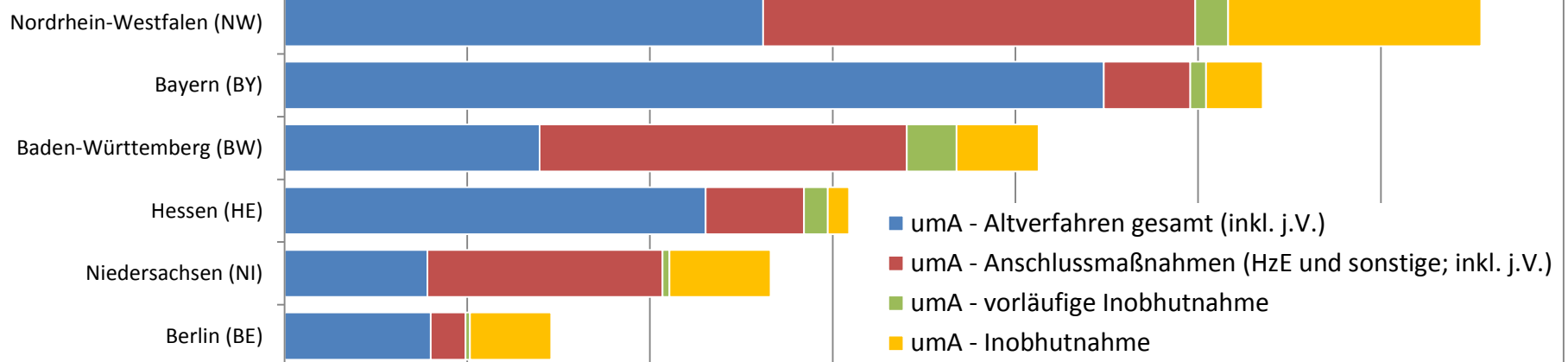
Vergleich der Summe aller jugendhilferechtlichen Zuständigkeiten und der Soll-Zuständigkeit bei Anwendung des Königsteiner Schlüssels (Stand 29.09.2016)



Altverfahren umA (inkl. j. V.), vorläufige Inobhutnahmen und Inobhutnahmen sowie Anschlussmaßnahmen (inkl. j.V.) für umA in den Bundesländern am 29.09.2016



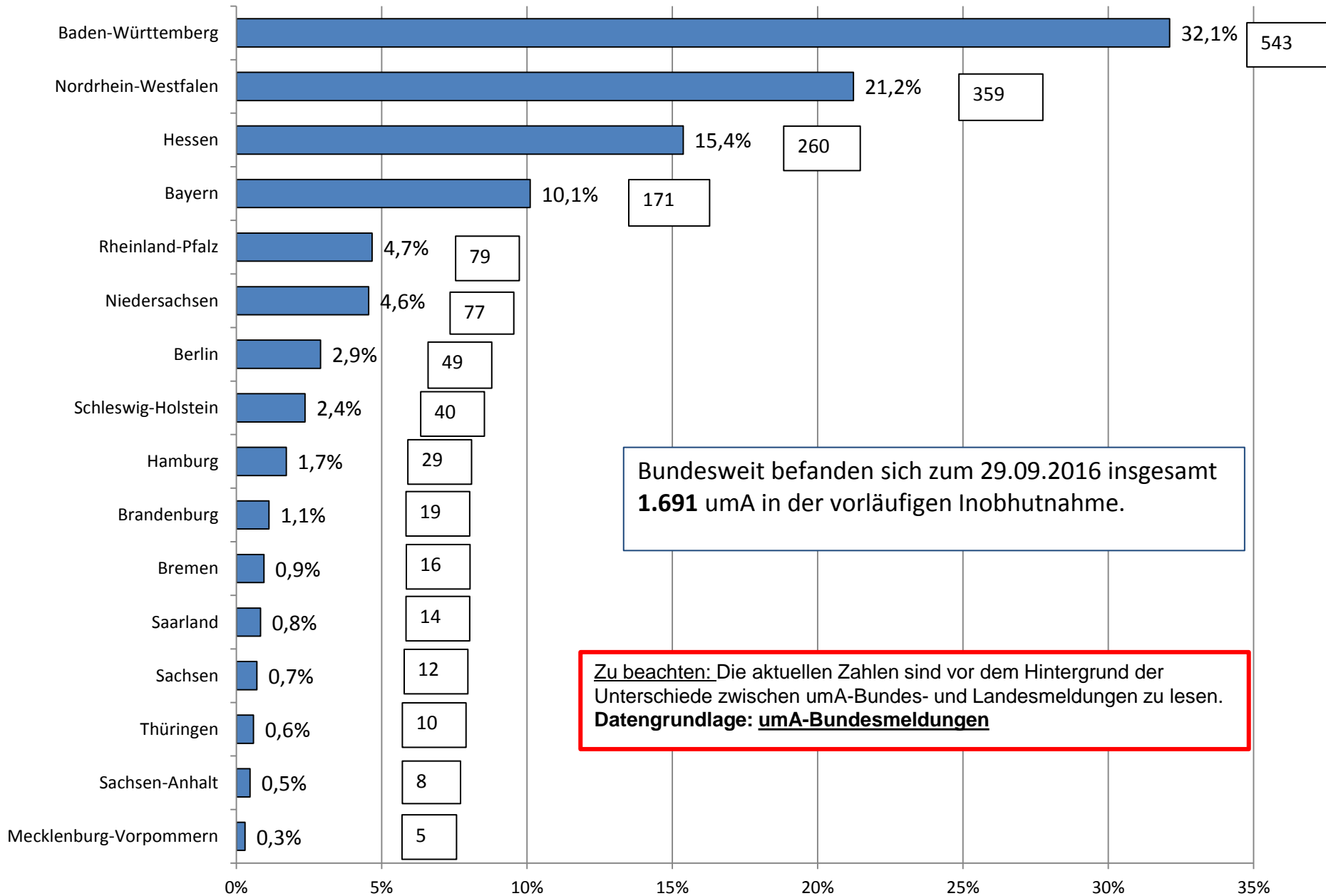
Zu beachten: Die aktuellen Zahlen sind vor dem Hintergrund der Unterschiede zwischen umA-Bundes- und Landesmeldungen zu lesen.
Datengrundlage: umA-Bundesmeldungen



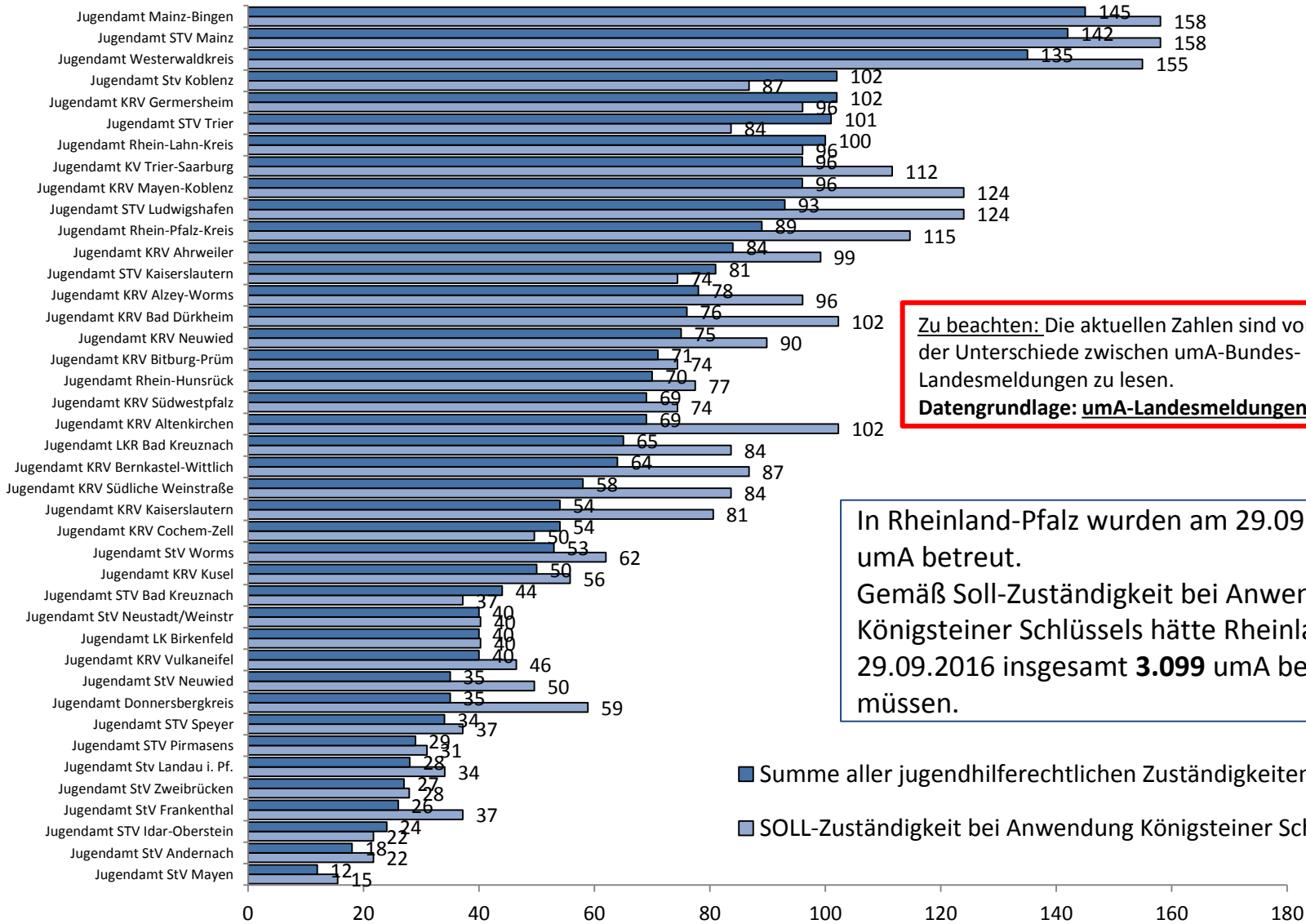
Nordrhein-Westfalen (NW)	5.238	4.731	359	2.771
Bayern (BY)	8.967	949	171	621
Baden-Württemberg (BW)	2.793	4.020	543	897
Hessen (HE)	4.609	1.078	260	234
Niedersachsen (NI)	1.564	2.574	77	1.107
Berlin (BE)	1.601	380	49	890
Rheinland-Pfalz (RP)	733	1.382	79	512
Sachsen (SN)	456	1.220	12	827
Hamburg (HH)	2.031	101	29	70
Schleswig-Holstein (SH)	1.217	493	40	344
Bremen (HB)	1.702	145	16	49
Brandenburg (BB)	350	763	19	379
Sachsen-Anhalt (ST)	152	616	8	605
Thüringen (TH)	369	799	10	200
Mecklenburg-Vorpommern (MV)	346	274	5	361
Saarland (SL)	539	274	14	42

Rheinland-Pfalz (RP)

Verteilung der vorläufigen Inobhutnahmen zum Stichtag 29.09.2016 (Angaben in Prozent und absoluten Zahlen)



Vergleich der Summe aller jugendhilferechtlichen Zuständigkeiten und der Soll-Zuständigkeit bei Anwendung des Königsteiner Schlüssels sowie der landesinternen Belegungsquote am 29.09.2016



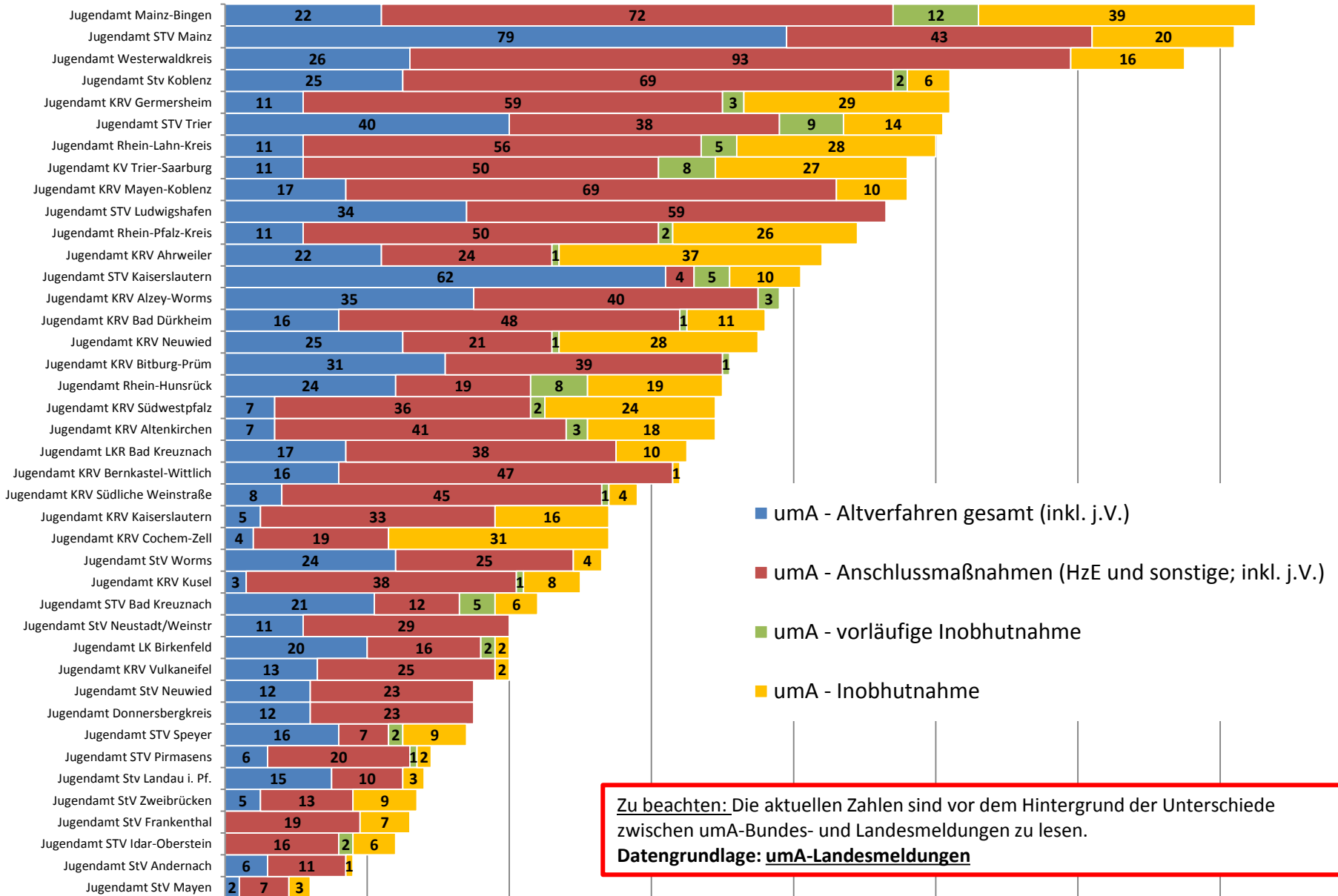
Zu beachten: Die aktuellen Zahlen sind vor dem Hintergrund der Unterschiede zwischen umA-Bundes- und Landesmeldungen zu lesen.
Datengrundlage: umA-Landesmeldungen

In Rheinland-Pfalz wurden am 29.09.2016 **2.704** umA betreut.
 Gemäß Soll-Zuständigkeit bei Anwendung des Königsteiner Schlüssels hätte Rheinland-Pfalz am 29.09.2016 insgesamt **3.099** umA betreuen müssen.

■ Summe aller jugendhilferechtlichen Zuständigkeiten (tagesaktuell)
 ■ SOLL-Zuständigkeit bei Anwendung Königsteiner Schlüssel

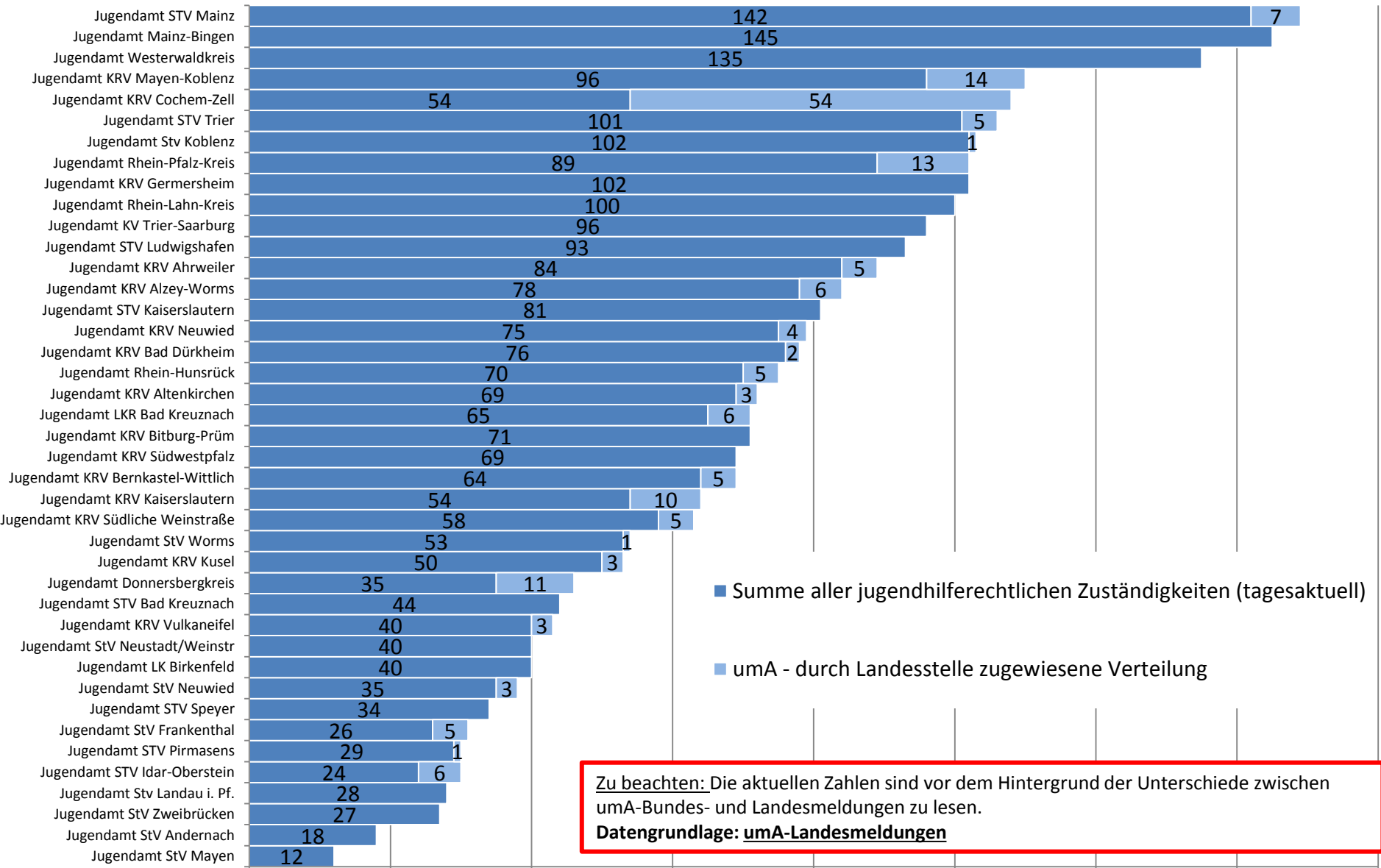
¹ Die Summe aller jugendhilferechtlichen Zuständigkeiten beinhaltet die Altverfahren umA (inkl. j. V.), vorläufige Inobhutnahmen und Inobhutnahmen sowie Anschlussmaßnahmen (inkl. j. V.) umA

Altverfahren umA (inkl. junge Volljährige), vorläufige Inobhutnahmen und Inobhutnahmen sowie Anschlussmaßnahmen für umA in Rheinland-Pfalz am 29.09.2016



Zu beachten: Die aktuellen Zahlen sind vor dem Hintergrund der Unterschiede zwischen umA-Bundes- und Landesmeldungen zu lesen.
Datengrundlage: umA-Landesmeldungen

Summe aller jugendhilferechtlichen Zuständigkeiten sowie die durch Landesstelle im Verteilverfahren zugewiesene umA (Stand 29.09.2016)



Zu beachten: Die aktuellen Zahlen sind vor dem Hintergrund der Unterschiede zwischen umA-Bundes- und Landesmeldungen zu lesen.
Datengrundlage: umA-Landesmeldungen

¹ Die Summe aller jugendhilferechtlichen Zuständigkeiten beinhaltet die Altverfahren umA (inkl. j. V.), vorläufige Inobhutnahmen und Inobhutnahmen sowie Anschlussmaßnahmen (inkl. j.V.) umA

Bei Fragen können Sie uns gerne kontaktieren:

Institut für Sozialpädagogische Forschung Mainz gGmbH (ism)
Flachsmarktstr. 9
55116 Mainz
www.ism-mz.de

Eva Dittmann
eva.dittmann@ism-mz.de
06131/240 41 28