



SERVICESTELLE UMF: QUALIFIZIERUNG UND NETZWERKARBEIT IN DER KINDER- UND JUGENDHILFE

ENTWICKLUNG DER JUGENDHILFERECHTLICHEN ZUSTÄNDIGKEITEN FÜR UMA IM BUNDESWEITEN UND RHEINLAND-PFÄLZISCHEN VERGLEICH

AUSWERTUNG DER WERKTÄGLICHEN MELDUNGEN DER JUGENDÄMTER AN DAS BUNDESVERWALTUNGSAMT

Stand: 13. Juli 2017

Bitte beachten Sie bei der Interpretation und Verwendung der Daten:

2

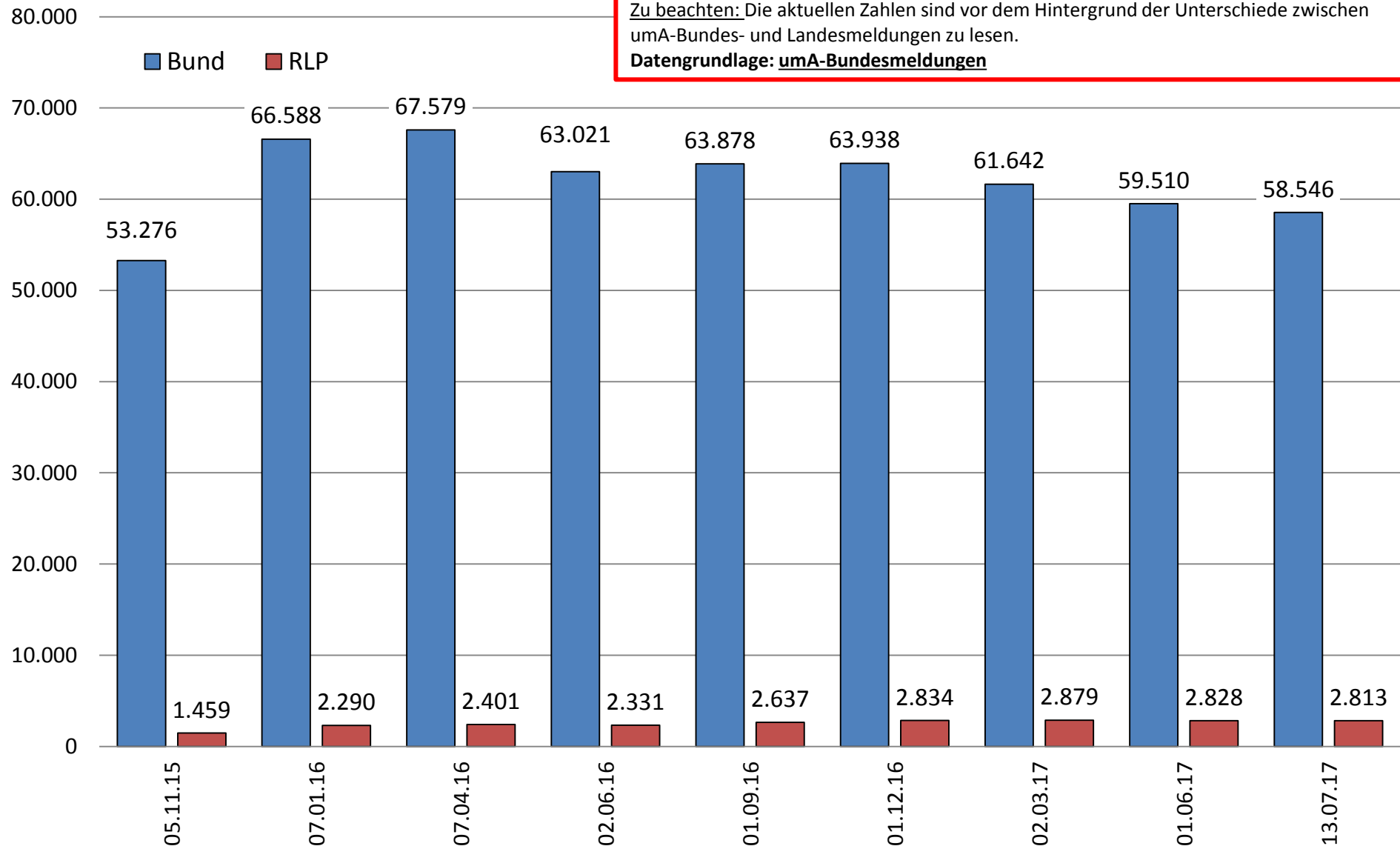
Die Anzahl der für RLP gemeldeten umA auf Bundesebene (2.813) stimmt zum Stichtag 13.07.17 nicht mit der Anzahl der auf Landesebene durch die einzelnen Jugendämter gemeldeten umA (2.811) in RLP überein.

Die Darstellungen beziehen sich daher auf unterschiedliche Datengrundlagen. Dies ist auf den jeweiligen Folien kenntlich gemacht.

Summe aller jugendhilferechtlichen Zuständigkeiten¹ für umA im Bund und in Rheinland-Pfalz

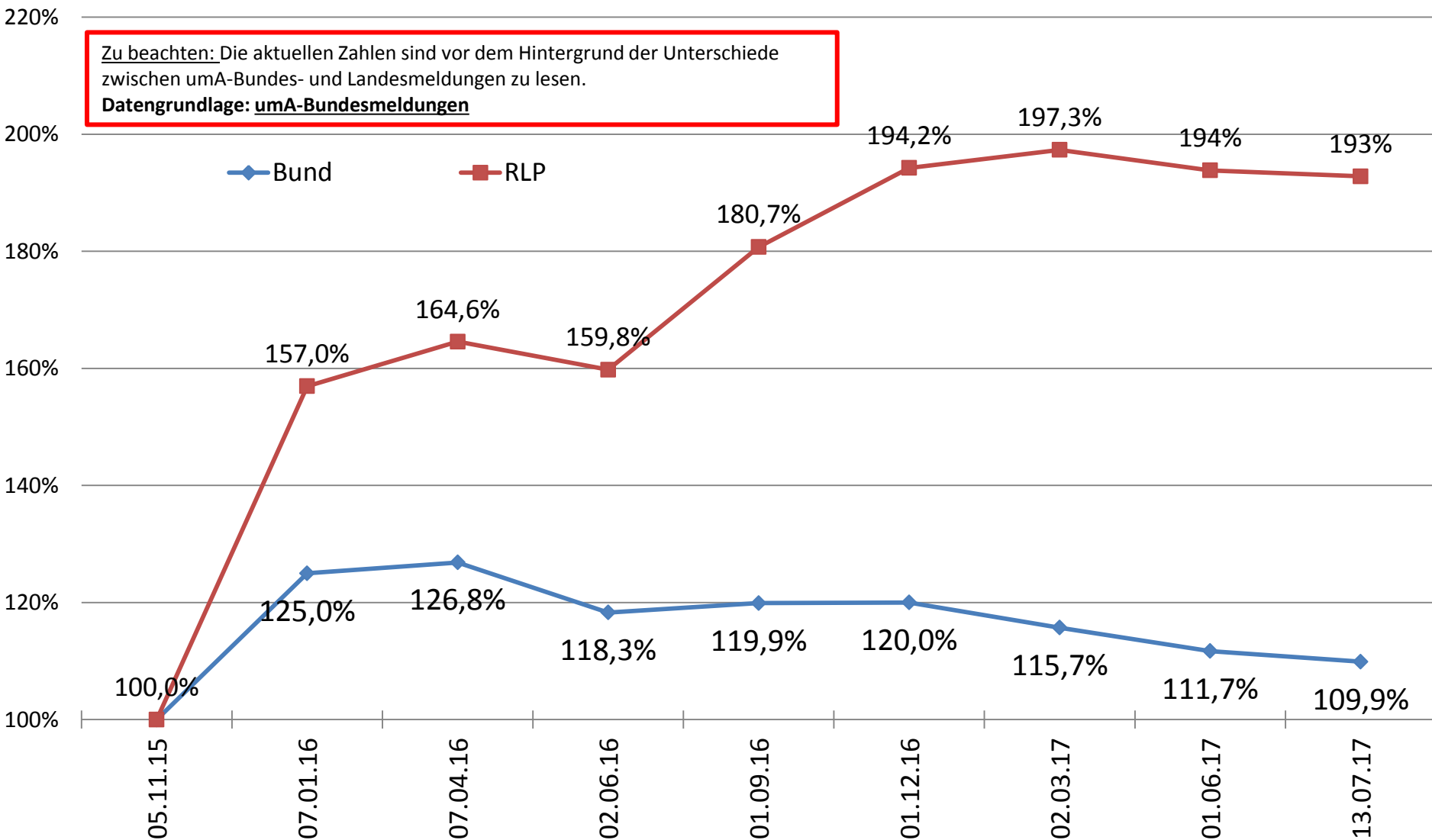


Zu beachten: Die aktuellen Zahlen sind vor dem Hintergrund der Unterschiede zwischen umA-Bundes- und Landesmeldungen zu lesen.
Datengrundlage: umA-Bundesmeldungen



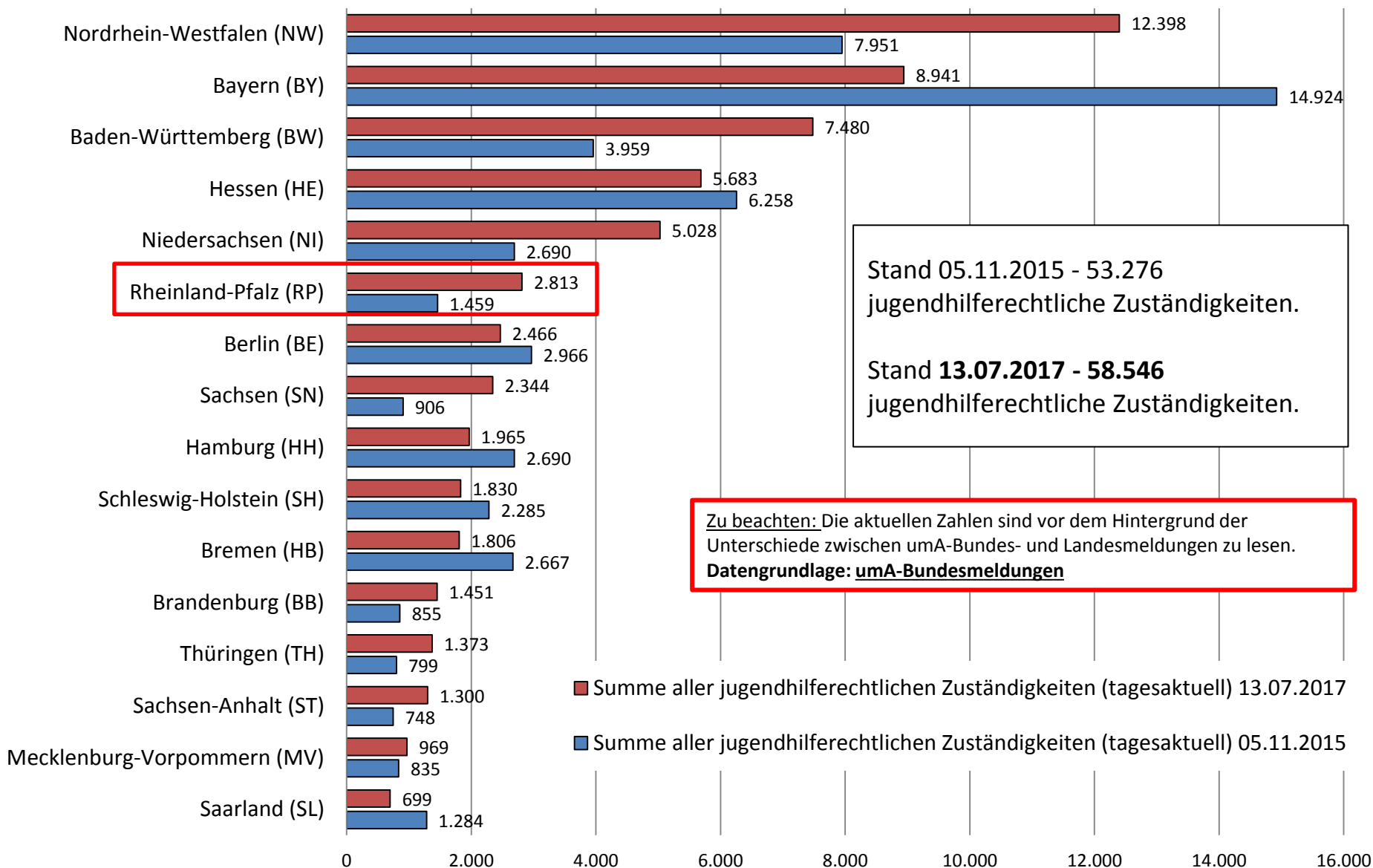
¹Die Summe aller jugendhilferechtlichen Zuständigkeiten beinhaltet die Altverfahren umA (inkl. j. V.), vorläufige Inobhutnahmen und Inobhutnahmen sowie Anschlussmaßnahmen (inkl. j.V.) umA

Prozentuale Entwicklung der Summe aller jugendhilferechtlichen Zuständigkeiten¹ für umA im Bund und in Rheinland-Pfalz (05.11.2015 = 100 %)



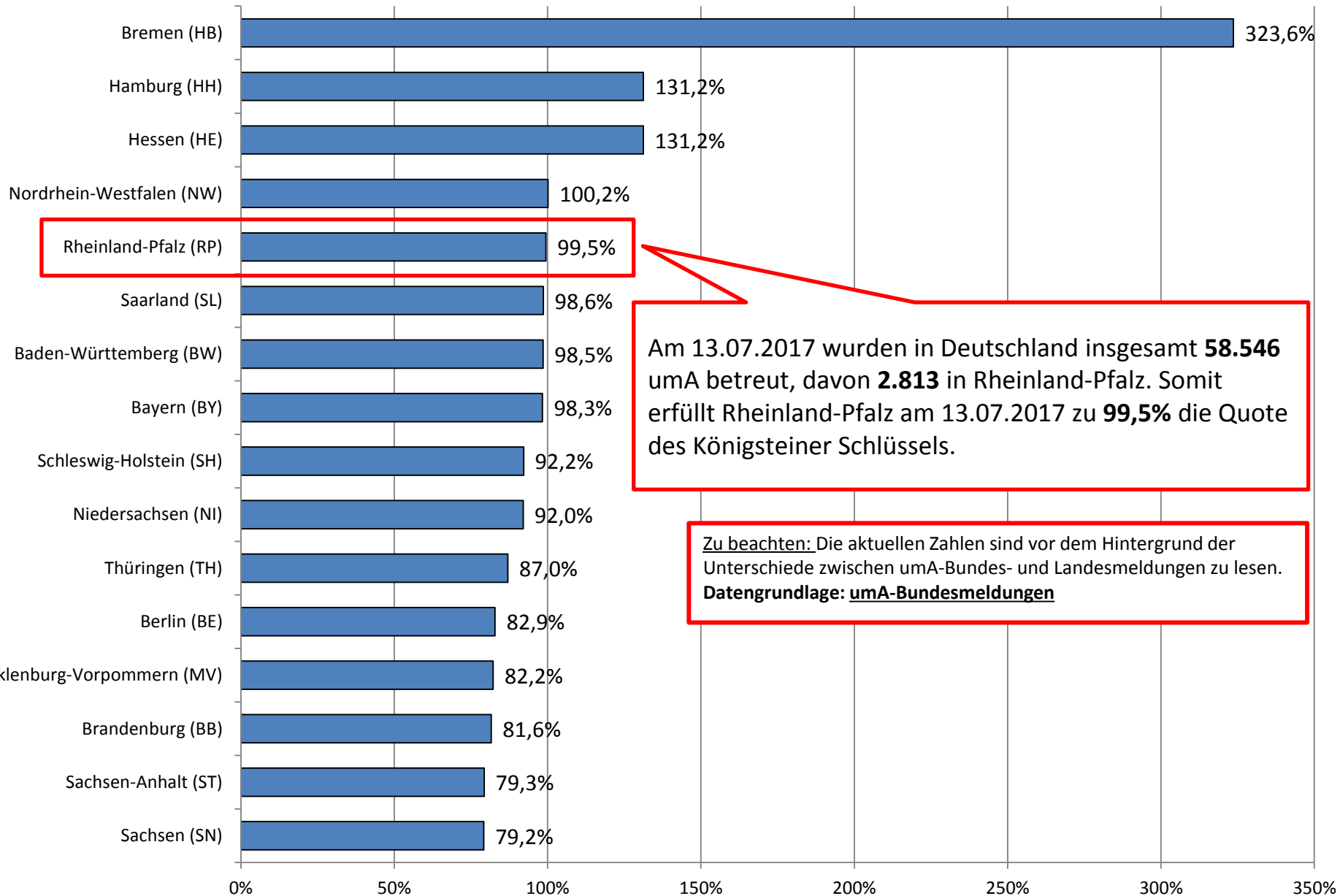
¹ Die Summe aller jugendhilferechtlichen Zuständigkeiten beinhaltet die Altverfahren umA (inkl. j. V.), vorläufige Inobhutnahmen und Inobhutnahmen sowie Anschlussmaßnahmen (inkl. j.V.) umA

Summe aller jugendhilferechtlichen Zuständigkeiten¹ in den Bundesländern



¹ Die Summe aller jugendhilferechtlichen Zuständigkeiten beinhaltet die Altverfahren umA (inkl. j. V.), vorläufige Inobhutnahmen und Inobhutnahmen sowie Anschlussmaßnahmen (inkl. j.V.) umA

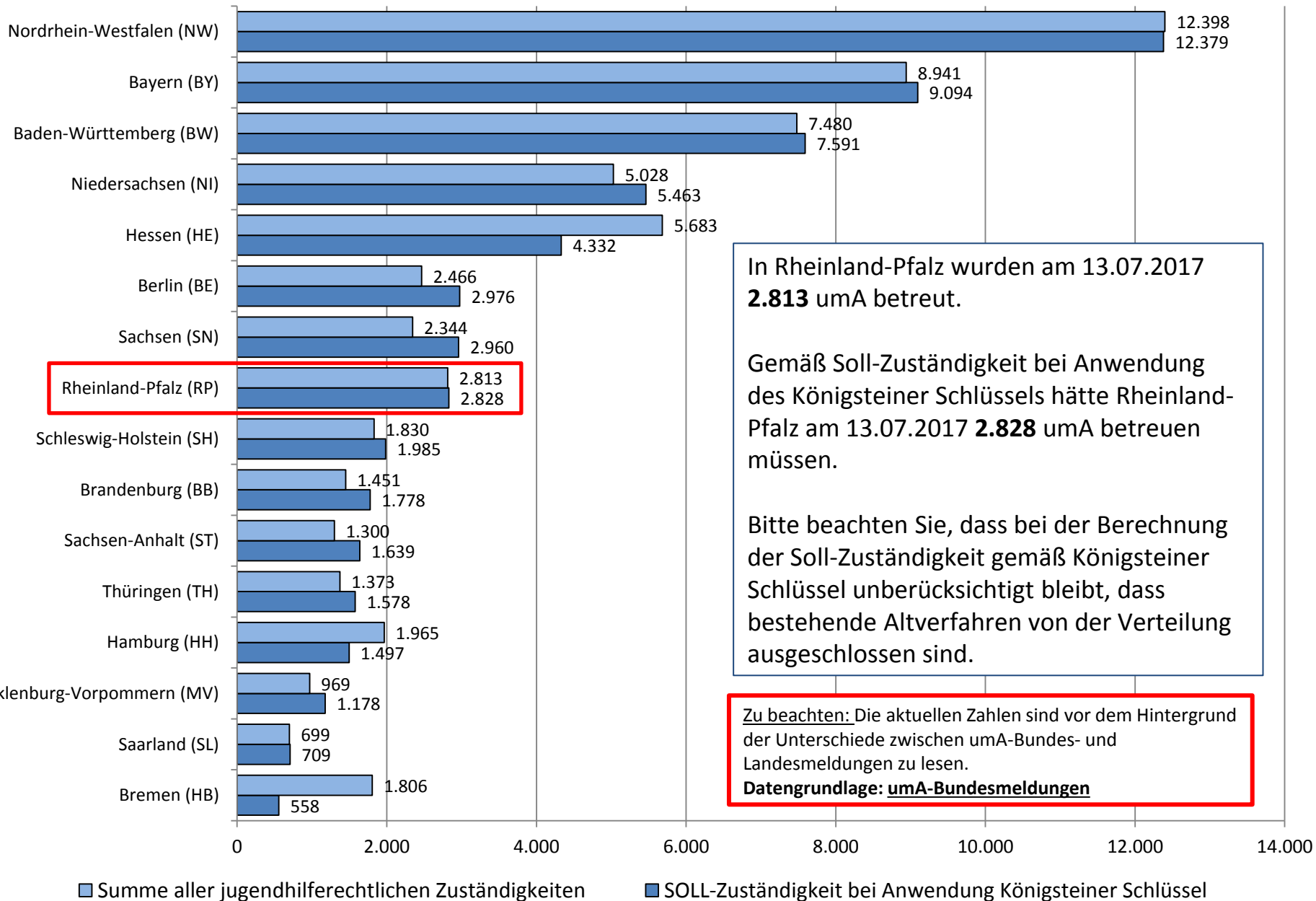
Aktuelle Quotenerfüllung (Königsteiner Schlüssel) in den Bundesländern am 13.07.2017



Am 13.07.2017 wurden in Deutschland insgesamt **58.546** umA betreut, davon **2.813** in Rheinland-Pfalz. Somit erfüllt Rheinland-Pfalz am 13.07.2017 zu **99,5%** die Quote des Königsteiner Schlüssels.

Zu beachten: Die aktuellen Zahlen sind vor dem Hintergrund der Unterschiede zwischen umA-Bundes- und Landesmeldungen zu lesen.
Datengrundlage: umA-Bundesmeldungen

Vergleich der Summe aller jugendhilferechtlichen Zuständigkeiten und der Soll-Zuständigkeit bei Anwendung des Königsteiner Schlüssels (Stand 13.07.2017)



In Rheinland-Pfalz wurden am 13.07.2017 **2.813** umA betreut.

Gemäß Soll-Zuständigkeit bei Anwendung des Königsteiner Schlüssels hätte Rheinland-Pfalz am 13.07.2017 **2.828** umA betreuen müssen.

Bitte beachten Sie, dass bei der Berechnung der Soll-Zuständigkeit gemäß Königsteiner Schlüssel unberücksichtigt bleibt, dass bestehende Altverfahren von der Verteilung ausgeschlossen sind.

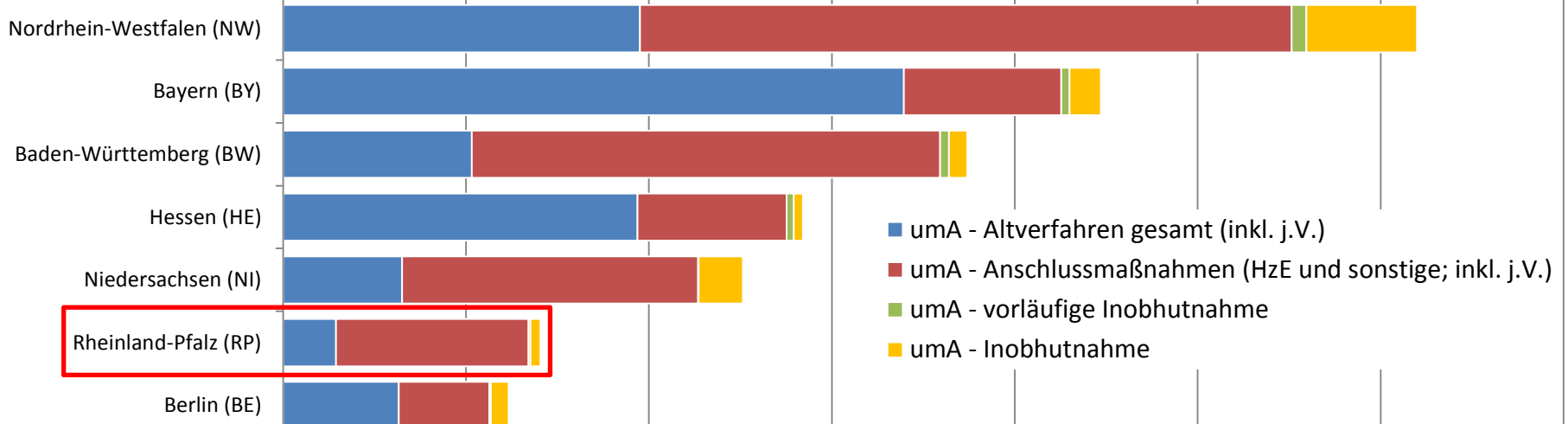
Zu beachten: Die aktuellen Zahlen sind vor dem Hintergrund der Unterschiede zwischen umA-Bundes- und Landesmeldungen zu lesen.
Datengrundlage: umA-Bundesmeldungen

Altverfahren umA (inkl. j. V.), vorläufige Inobhutnahmen und Inobhutnahmen sowie Anschlussmaßnahmen (inkl. j.V.) für umA in den Bundesländern am 13.07.2017



Zu beachten: Die aktuellen Zahlen sind vor dem Hintergrund der Unterschiede zwischen umA-Bundes- und Landesmeldungen zu lesen.

Datengrundlage: umA-Bundesmeldungen

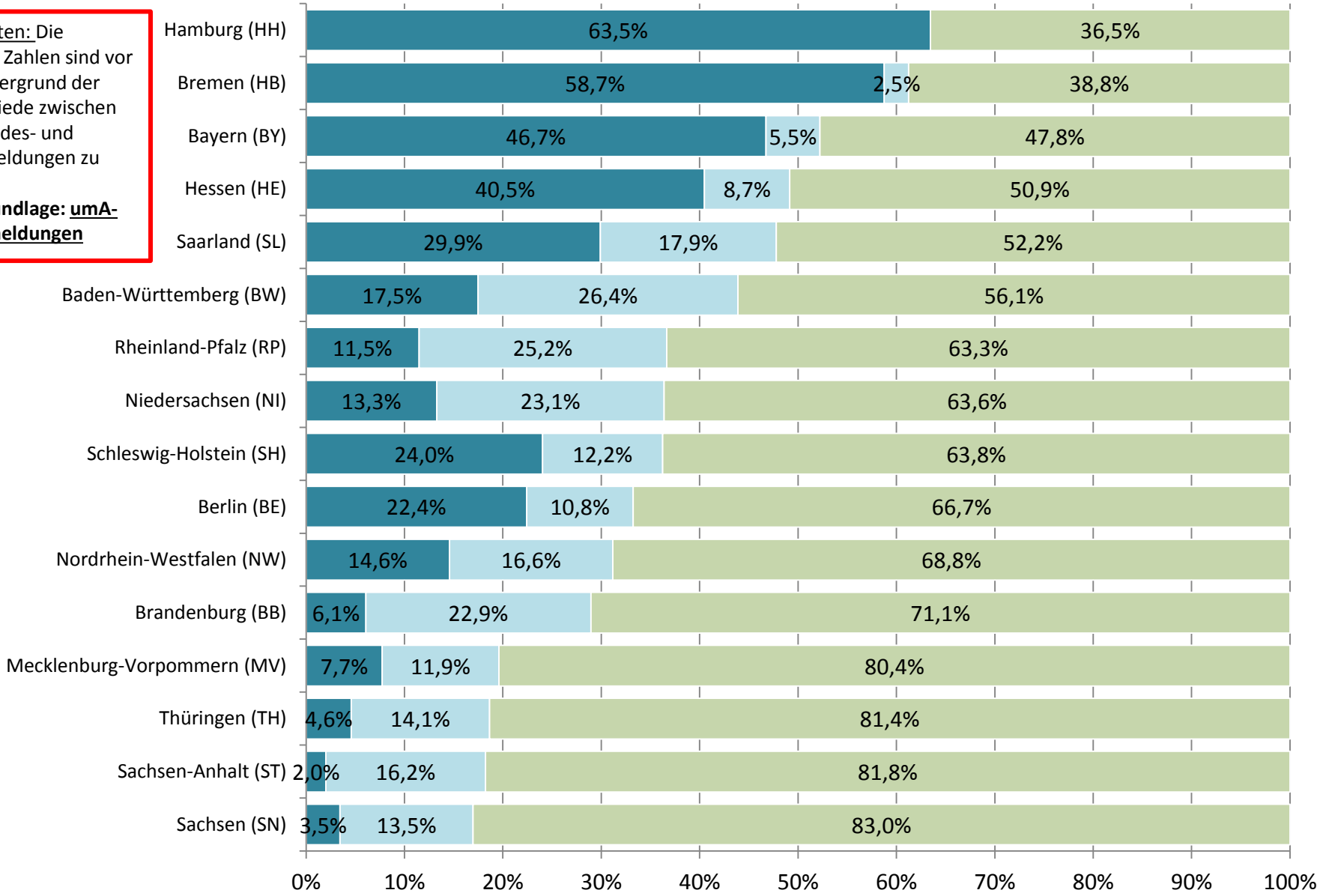


Nordrhein-Westfalen (NW)	3.903	7.125	161	1.209
Bayern (BY)	6.786	1.722	91	342
Baden-Württemberg (BW)	2.064	5.120	97	199
Hessen (HE)	3.875	1.630	79	99
Niedersachsen (NI)	1.301	3.235	8	484
Rheinland-Pfalz (RP)	578	2.105	21	109
Berlin (BE)	1.264	990	17	195
Sachsen (SN)	317	1.736	0	291
Hamburg (HH)	1.907	0	11	47
Schleswig-Holstein (SH)	840	843	13	134
Bremen (HB)	1.512	209	14	71
Brandenburg (BB)	199	1.093	20	139
Thüringen (TH)	238	1.018	8	109
Sachsen-Anhalt (ST)	100	1.059	11	130
Mecklenburg-Vorpommern (MV)	197	497	5	270
Saarland (SL)	364	301	11	23

Anteil der Hilfen für junge Volljährige (ehem. uM-Altverfahren nach § 89d; uMA – junge Volljährige) für uMA an allen Hilfen für uMA am 13.07.2017

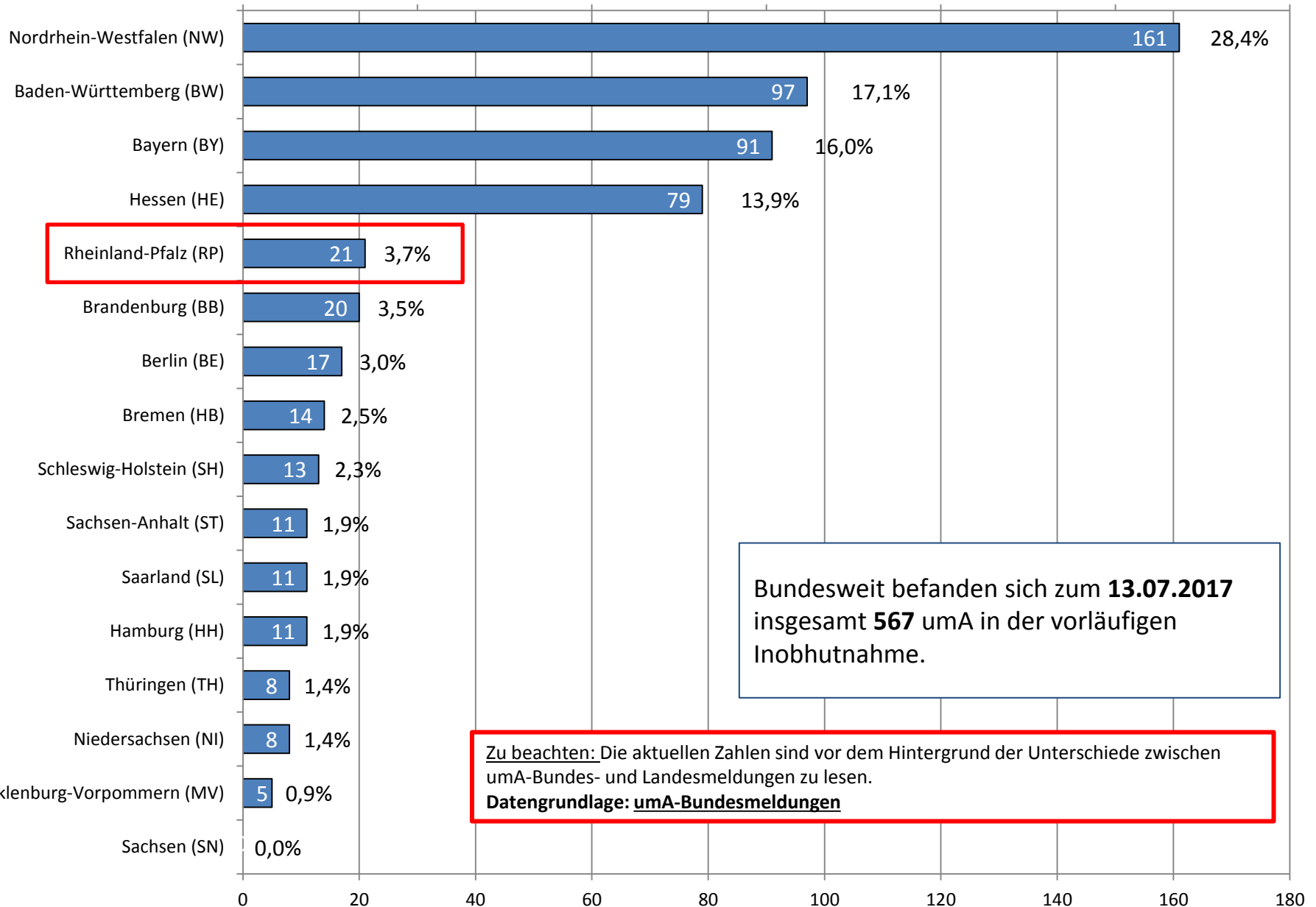


Zu beachten: Die aktuellen Zahlen sind vor dem Hintergrund der Unterschiede zwischen uMA-Bundes- und Landesmeldungen zu lesen.
Datengrundlage: uMA-Bundesmeldungen



■ für junge Volljährige (ehem. uM - Altverfahren nach 89d)
 ■ uMA - junge Volljährige
 ■ Sonstige (Altverfahren, Anschlussmaßnahmen, (vorläufige) Inobhutnahme)

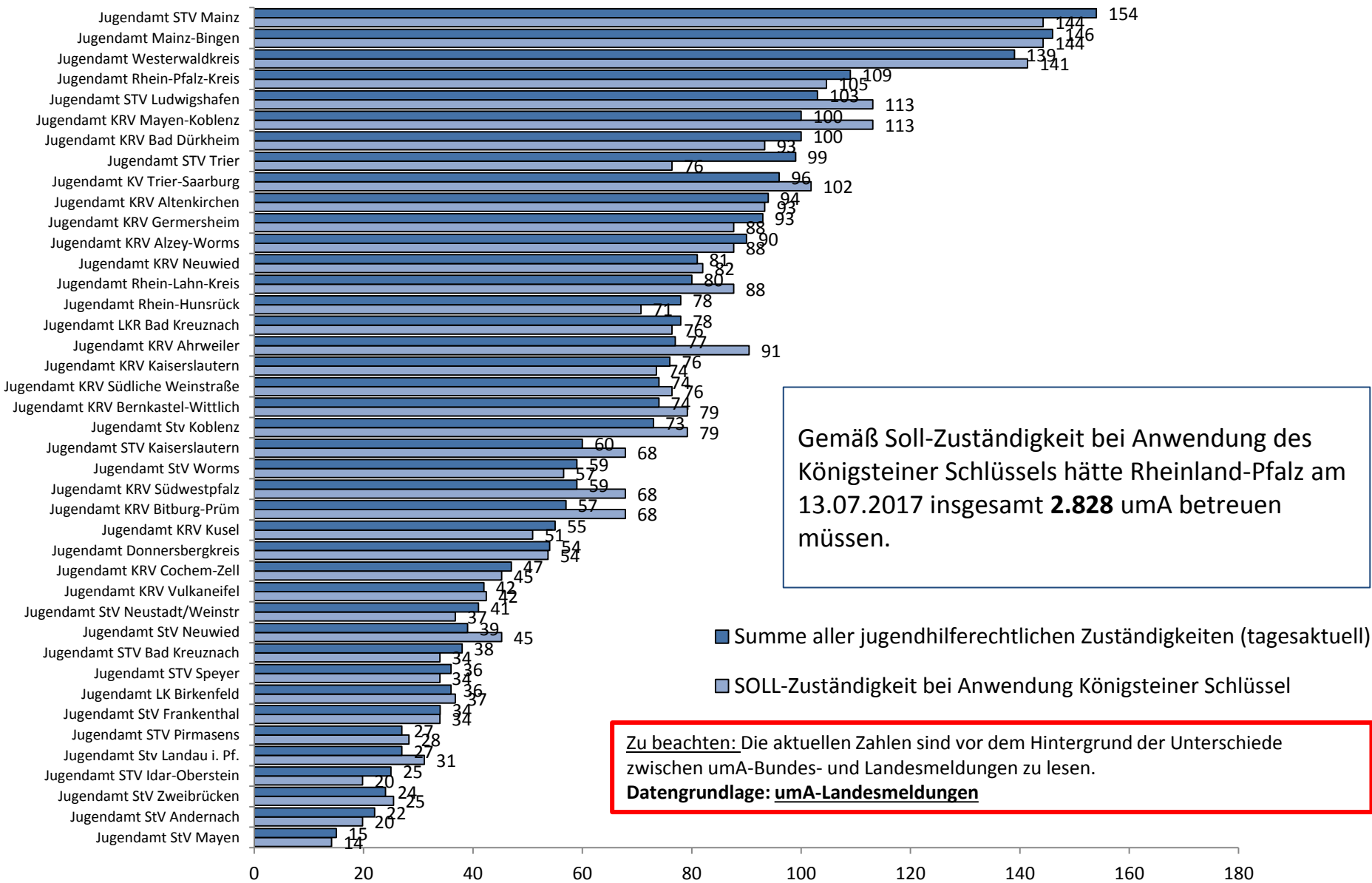
Verteilung der vorläufigen Inobhutnahmen zum Stichtag 13.07.2017 (Angaben in Prozent und absoluten Zahlen)



Bundesweit befanden sich zum **13.07.2017** insgesamt **567** umA in der vorläufigen Inobhutnahme.

Zu beachten: Die aktuellen Zahlen sind vor dem Hintergrund der Unterschiede zwischen umA-Bundes- und Landesmeldungen zu lesen.
Datengrundlage: umA-Bundesmeldungen

Vergleich der Summe aller jugendhilferechtlichen Zuständigkeiten und der Soll-Zuständigkeit bei Anwendung des Königsteiner Schlüssels sowie der landesinternen Belegungsquote am 13.07.2017



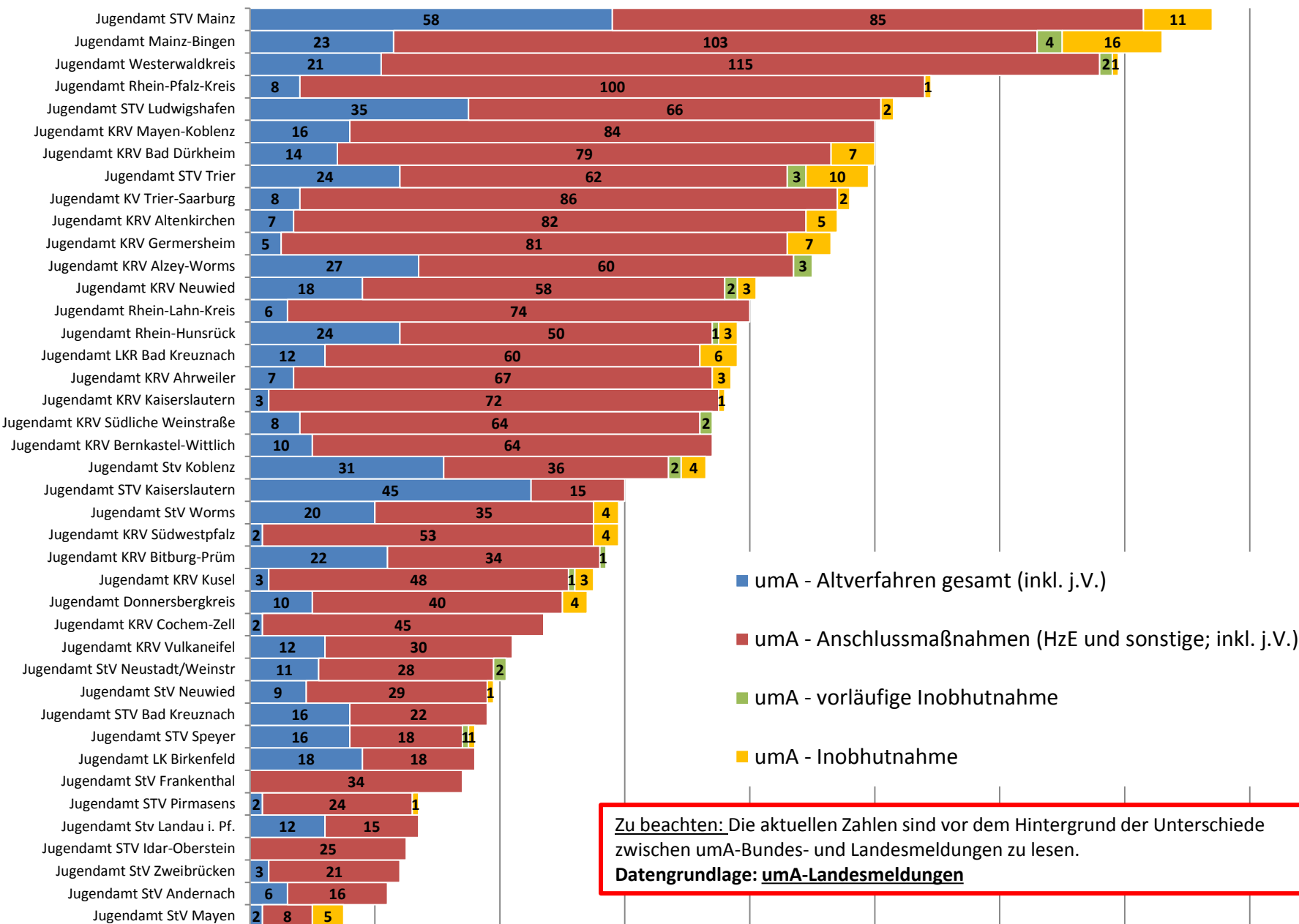
Gemäß Soll-Zuständigkeit bei Anwendung des Königsteiner Schlüssels hätte Rheinland-Pfalz am 13.07.2017 insgesamt **2.828** umA betreuen müssen.

■ Summe aller jugendhilferechtlichen Zuständigkeiten (tagesaktuell)
 ■ SOLL-Zuständigkeit bei Anwendung Königsteiner Schlüssel

Zu beachten: Die aktuellen Zahlen sind vor dem Hintergrund der Unterschiede zwischen umA-Bundes- und Landesmeldungen zu lesen.
Datengrundlage: umA-Landesmeldungen

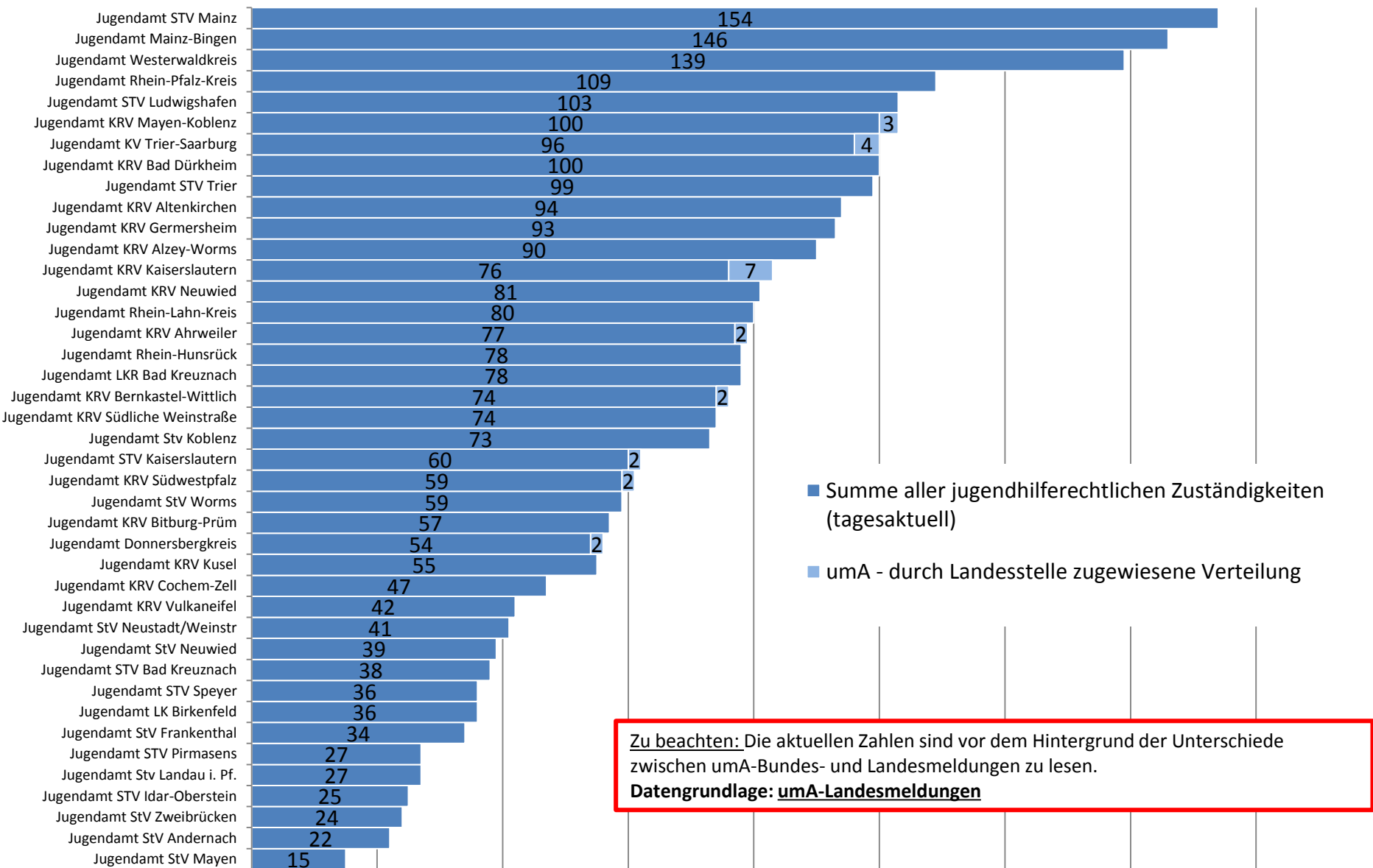
¹ Die Summe aller jugendhilferechtlichen Zuständigkeiten beinhaltet die Altverfahren umA (inkl. j. V.), vorläufige Inobhutnahmen und Inobhutnahmen sowie Anschlussmaßnahmen (inkl. j.V.) umA

Altverfahren umA (inkl. junge Volljährige), vorläufige Inobhutnahmen und Inobhutnahmen sowie Anschlussmaßnahmen für umA in Rheinland-Pfalz am 13.07.2017



Zu beachten: Die aktuellen Zahlen sind vor dem Hintergrund der Unterschiede zwischen umA-Bundes- und Landesmeldungen zu lesen.
Datengrundlage: umA-Landesmeldungen

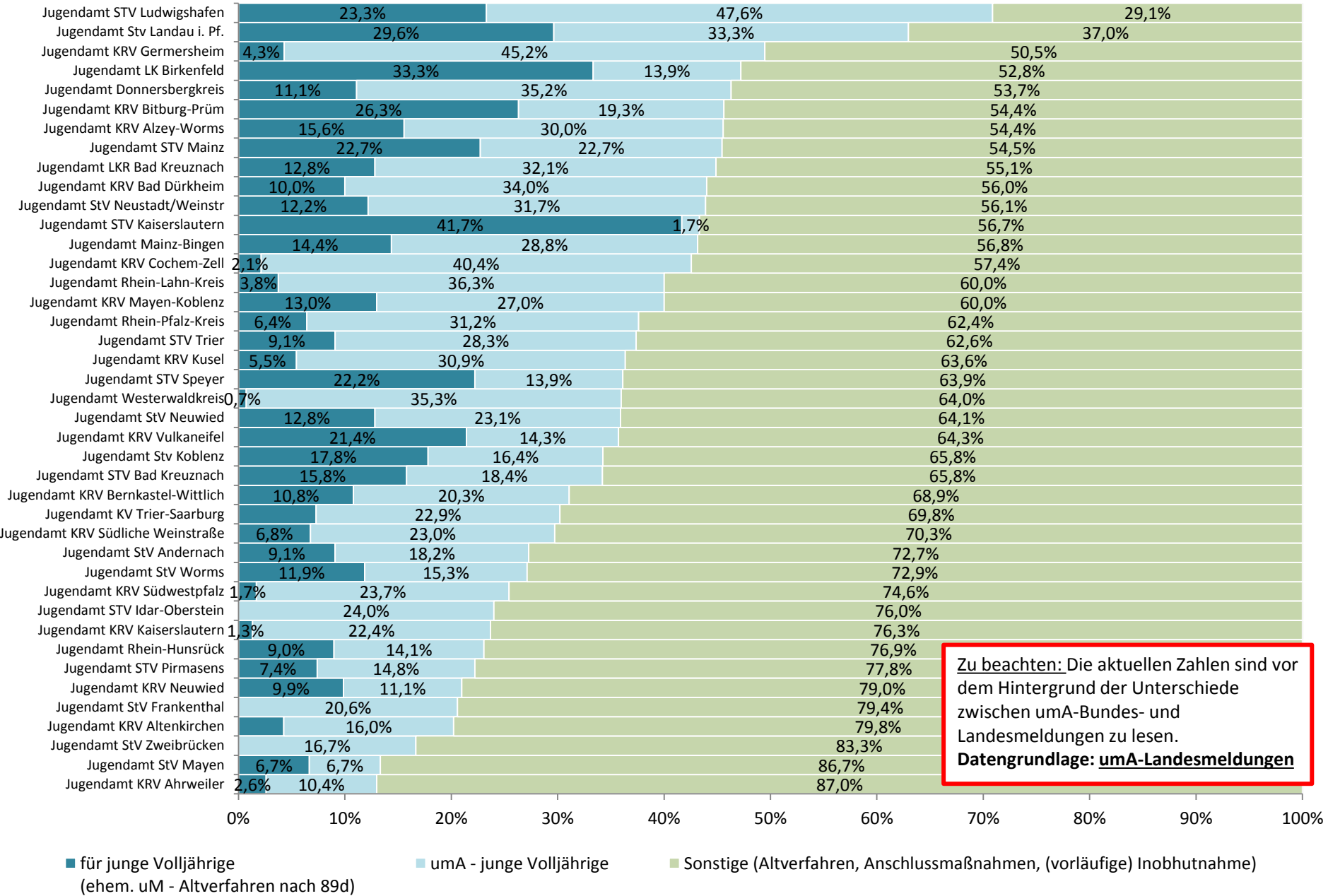
Summe aller jugendhilferechtlichen Zuständigkeiten sowie die durch Landesstelle im Verteilverfahren zugewiesene umA (Stand 13.07.2017)



Zu beachten: Die aktuellen Zahlen sind vor dem Hintergrund der Unterschiede zwischen umA-Bundes- und Landesmeldungen zu lesen.
Datengrundlage: umA-Landesmeldungen

¹ Die Summe aller jugendhilferechtlichen Zuständigkeiten beinhaltet die Altverfahren umA (inkl. j. V.), vorläufige Inobhutnahmen und Inobhutnahmen sowie Anschlussmaßnahmen (inkl. j.V.) umA

Anteil der Hilfen für junge Volljährige (ehem. uM-Altverfahren nach § 89d; umA – junge Volljährige) für umA an allen Hilfen für umA in Rheinland-Pfalz am 13.07.2017



Zu beachten: Die aktuellen Zahlen sind vor dem Hintergrund der Unterschiede zwischen umA-Bundes- und Landesmeldungen zu lesen.
Datengrundlage: umA-Landesmeldungen

Bei Fragen können Sie uns gerne kontaktieren:

Institut für Sozialpädagogische Forschung Mainz gGmbH (ism)
Flachsmarktstr. 9
55116 Mainz
www.ism-mz.de

Eva Dittmann
eva.dittmann@ism-mz.de
06131/240 41 28