

Christian Peucker

Sind Einrichtungen der offenen Kinder- und Jugendarbeit Orte für geflüchtete junge Menschen?

Befunde aus einer bundesweiten Erhebung

Expert_innenhearing „Junge Geflüchtete am Übergang in ein eigenständiges Leben:
Förderung von Integration und Teilhabe“, 23.5.2019, Mainz

Deutsches Jugendinstitut e. V.
Nockherstraße 2
D-81541 München

Postfach 90 03 52
D-81503 München

Telefon +49 89 62306-0
Fax +49 89 62306-162

www.dji.de

Gliederung

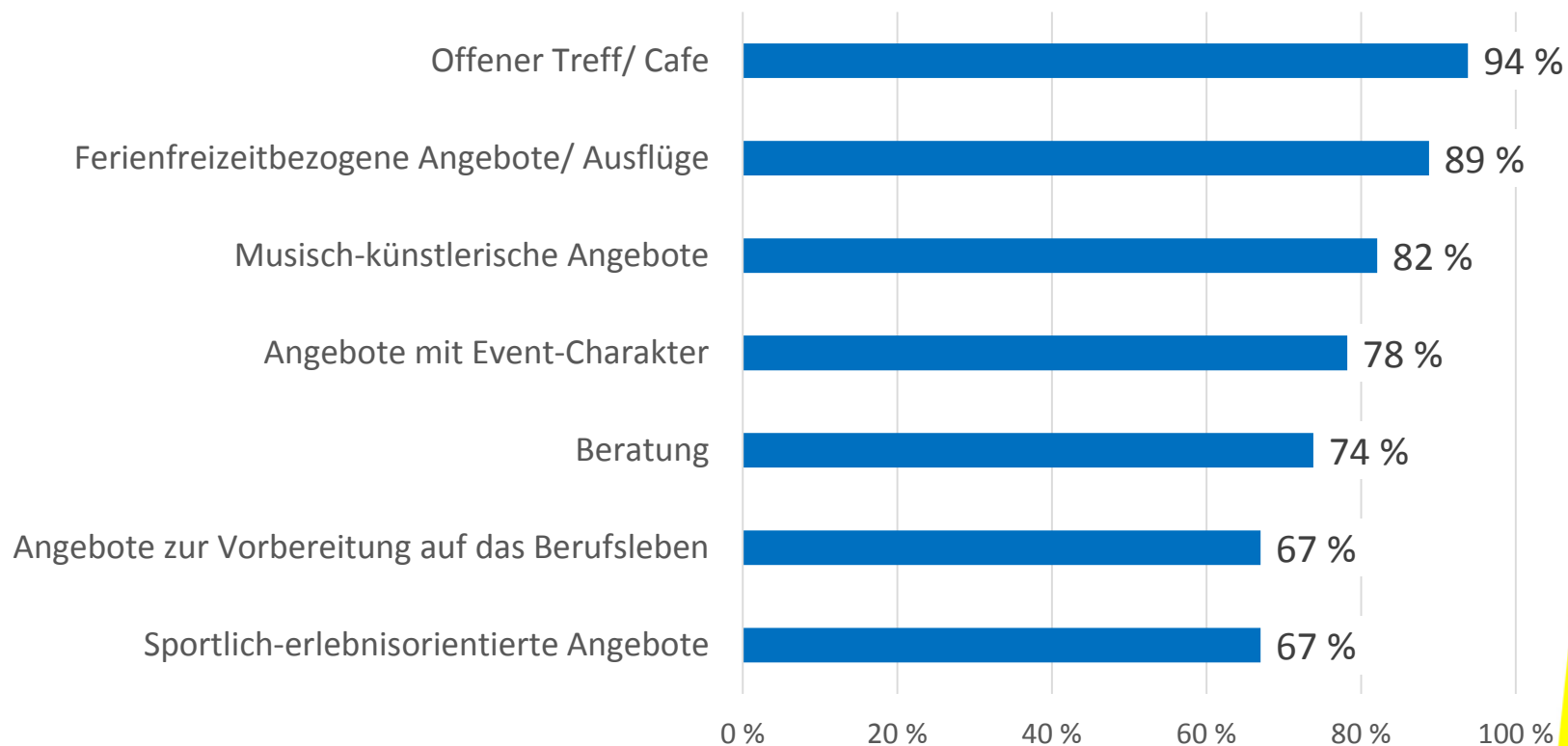
1. Hintergrund: Angebote, Rahmenbedingungen, Selbstverständnis der offenen Kinder- und Jugendarbeit
2. Geflüchtete junge Menschen in den Einrichtungen der offenen Kinder- und Jugendarbeit
3. Spezielle Angebote und Aktivitäten, um Geflüchteten den Zugang zur Einrichtung zu ermöglichen oder zu erleichtern
4. Einige Einschätzungen zur Arbeit mit BesucherInnen mit einem Fluchthintergrund

Datengrundlage

- Bundesweite quantitative postalische Befragung bei 1.350 Einrichtungen der offenen Kinder- und Jugendarbeit im Jahr 2018
- Befragte Einrichtungen stellen ein Abbild der heterogenen Einrichtungen der offenen Kinder- und Jugendarbeit dar
- Befragung zu einer ganzen Reihe von Themen
- Befunde beleuchten einen Ausschnitt der Kinder- und Jugendarbeit

Vielfältige Angebote

Mindestens zwei Drittel der Einrichtungen haben folgende Angebote ...



Selbstverständnis der offenen Kinder- und Jugendarbeit

- Offen für alle
- Freiwilligkeit der Teilnahme
- Offenheit der Ziele, Inhalte und Arbeitsweisen
- Orientiert an den Interessen der Kinder und Jugendlichen

Heterogene Rahmenbedingungen

- Mit und ohne hauptberufliches Personal
- Von 1 Raum bis 16 Räumen und mehr
- Vom Treff in der Pfarrgemeinde bis zu großen großstädtischen Jugendzentren
- Unterschiedliche Breite der Angebotspalette

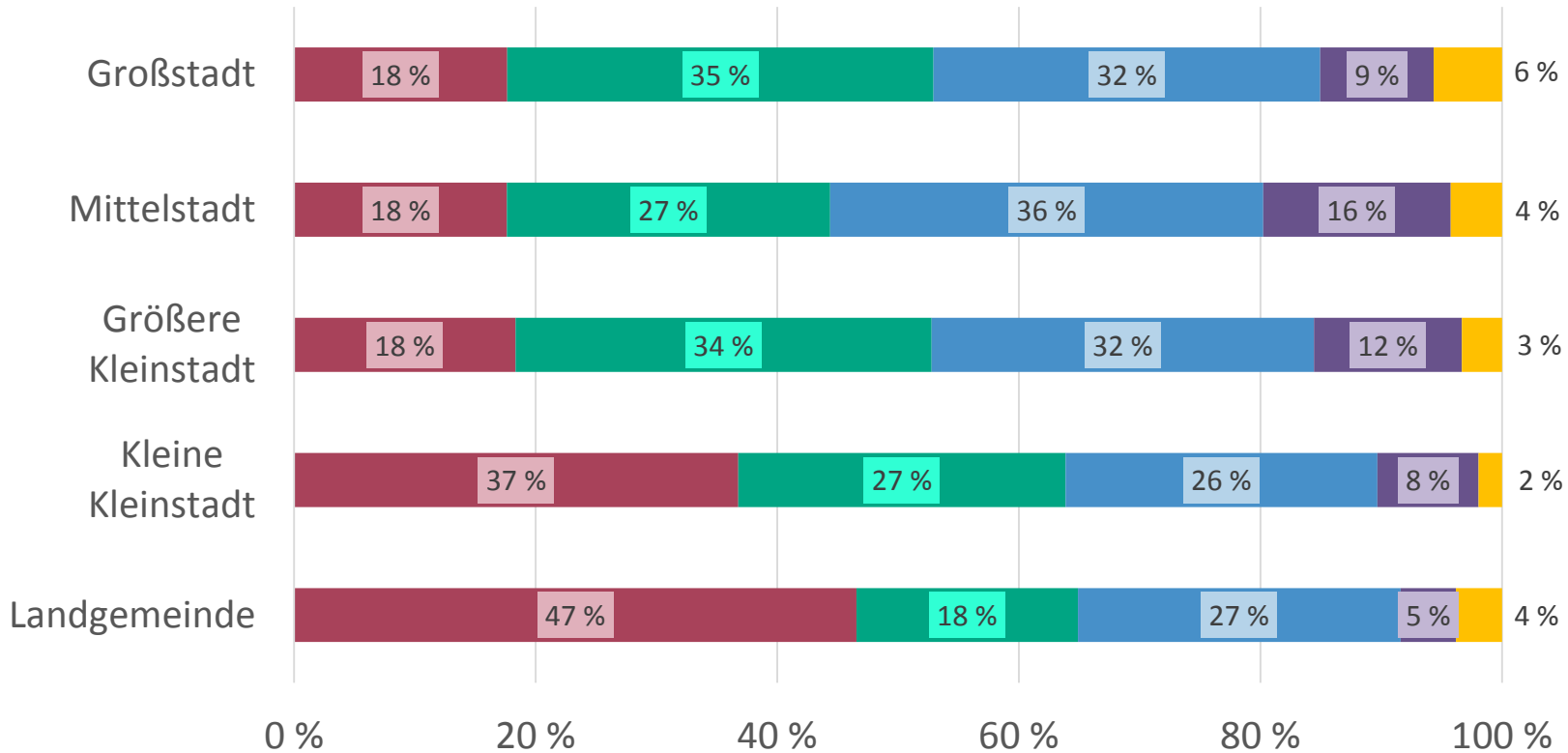
Junge Geflüchtete in den Jugendzentren

	Insgesamt	Ost	West
<i>Anteil der Einrichtungen mit Geflüchteten als BesucherInnen</i>			
Niemand	23 %	31 %	21 %
Bis 5 %	30 %	27 %	31 %
Mehr als 5 % bis 25 %	32 %	27 %	33 %
Mehr als 25 % bis 50 %	11 %	11 %	11 %
Mehr als 50 bis 100 %	4 %	4 %	4 %
<i>Im Durchschnitt sind ... % der BesucherInnen ...</i>			
... geflüchtete junge Menschen	13 %	11 %	13 %
... junge Menschen mit einem Migrationshintergrund	44 %	19 %	52 %

Quelle: DJI-Jugendzentrumserhebung 2018

Junge Geflüchtete in den Jugendzentren

Einrichtungen nach dem Anteil Geflüchteter unter den BesucherInnen nach Gemeindetypen

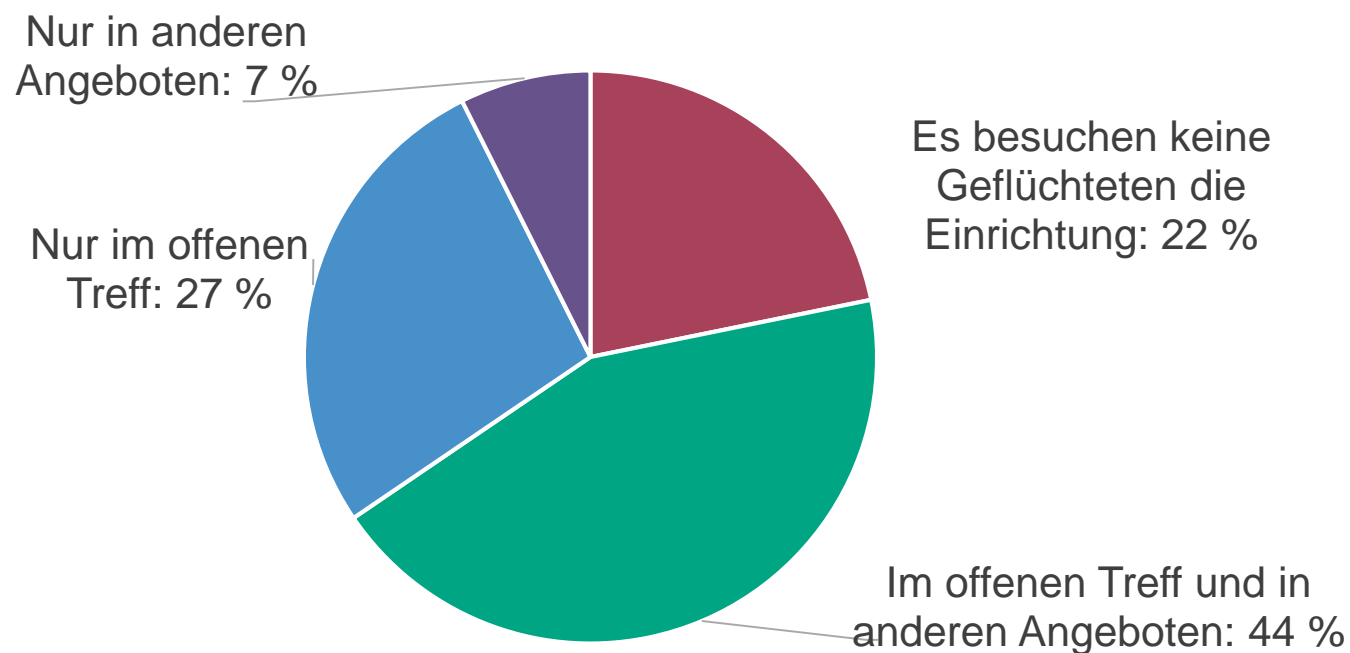


... der Einrichtungen der offenen Kinder- und Jugendarbeit

■ Niemand ■ Bis 5 % ■ Mehr als 5 % bis 25 % ■ Mehr als 25 % bis 50 % ■ Mehr als 50 bis 100 %

Junge Geflüchtete in den Jugendzentren

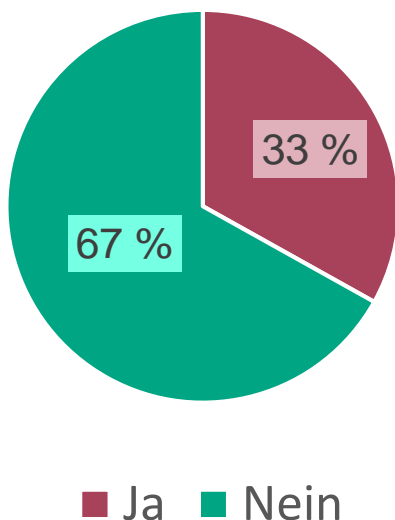
Besuchen Geflüchtete den offenen Treff und andere Angebote?



Quelle: DJI-Jugendzentrumserhebung 2018

Junge Geflüchtete in den Jugendzentren

Haben Einrichtungen, die auch von Geflüchteten besucht werden, speziell für Geflüchtete Angebote/ Formate entwickelt?

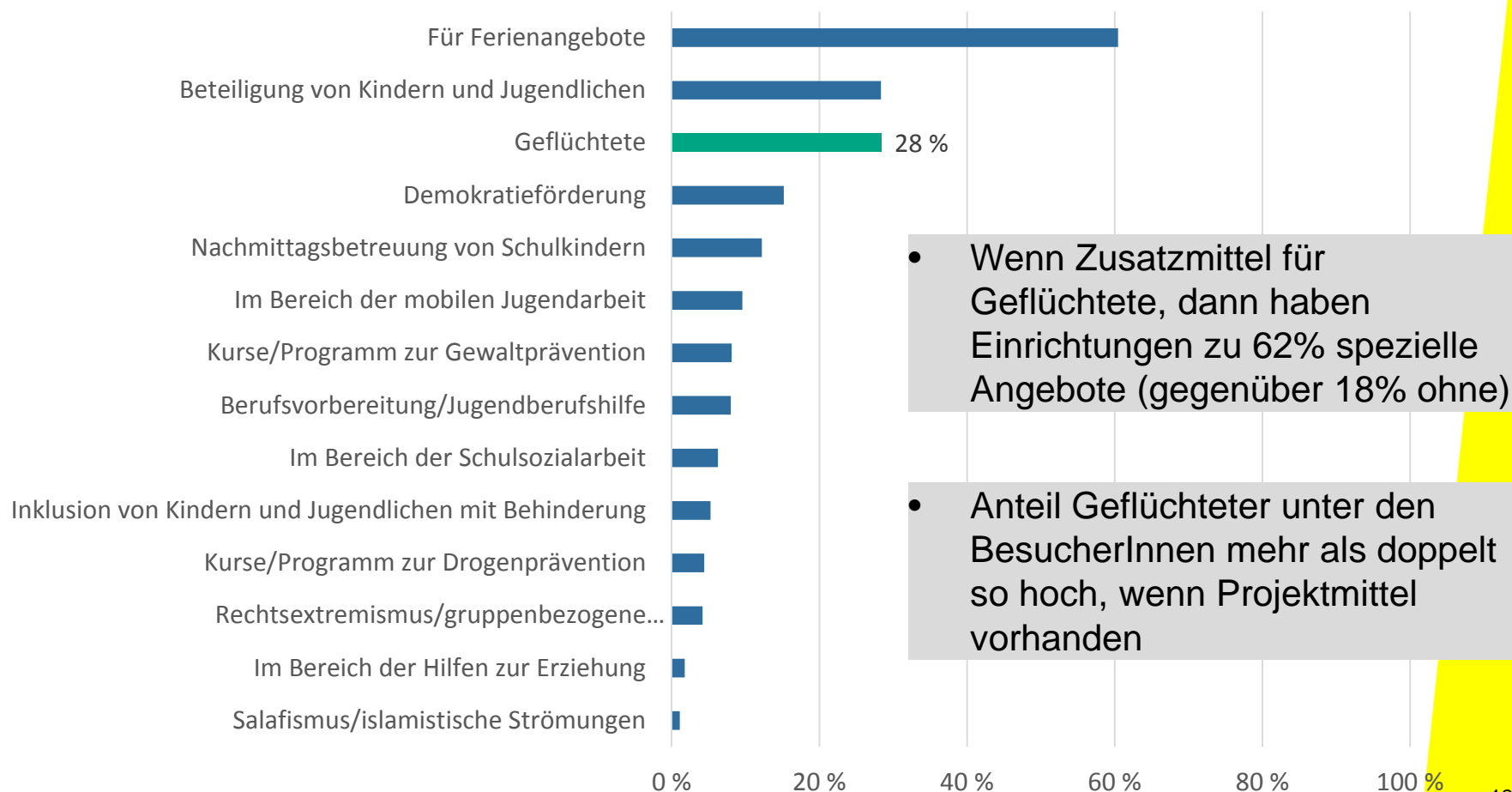


- Je höher der Anteil Geflüchteter, desto häufiger wurden spezielle Angebote/ Formate entwickelt
- Zusammenhang mit Vorhandensein von Projektmitteln für die Arbeit mit Geflüchteten
- Zusammenhang mit der Breite der Angebotspalette insgesamt

Quelle: DJI-Jugendzentrumserhebung 2018

Projektmittel für die Arbeit mit Geflüchteten

Wenn Einrichtungen im Jahr 2017 Mittel für zeitlich befristete Projekte erhalten haben, für welche Themen war das? (Auswahl) (Anteil der Einrichtungen in %)



- Wenn Zusatzmittel für Geflüchtete, dann haben Einrichtungen zu 62% spezielle Angebote (gegenüber 18% ohne)

- Anteil Geflüchteter unter den BesucherInnen mehr als doppelt so hoch, wenn Projektmittel vorhanden

Zugang zu den Einrichtungen

Wie erleichtern/ ermöglichen die Jugendzentren den Zugang für geflüchtete junge Menschen?

	Anteil an allen Einrichtungen in %
Werbung über Sozialdienst oder Ehrenamtliche in Gemeinschaftsunterkünften	30 %
Infomaterial in verschiedenen Sprachen	25 %
Werbung über Schulen/Ausbildungsstätten	25 %
Wir haben spezifische Angebote für Geflüchtete entwickelt	13 %
Hol-/ Bringdienste	11 %
Mobile Angebote	10 %
Angebote in Gemeinschaftsunterkünften für Geflüchtete	7 %
Andere Aktivitäten	16 %

Zugang zu den Einrichtungen

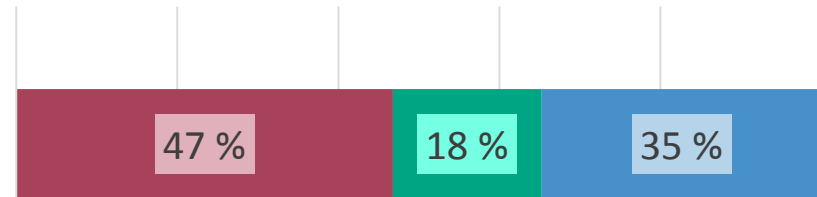
Werden die Jugendzentren aktiv, um Geflüchteten den Zugang zu ermöglichen oder zu erleichtern?

- 61 % aller Jugendzentren werden aktiv, um Geflüchteten den Zugang zur Einrichtung zu ermöglichen bzw. zu erleichtern
- Gut ein Viertel der Einrichtungen, die auch von Geflüchteten besucht werden, hat nicht aktiv den Zugang ermöglicht bzw. erleichtert

Haltung zur Arbeit mit Geflüchteten

Einschätzungen von Einrichtungen, die auch von Geflüchteten besucht werden (7er-Skala zusammengefasst) (Anteil der Einrichtungen in %)

Junge Geflüchtete stellen für uns keine spezifische Herausforderung dar



Wir wollen Anlaufstelle für junge Geflüchtete sein



Unsere Einrichtung hat aufgrund von BesucherInnen mit einem Fluchthintergrund ihre Arbeitsschwerpunkte verändert



0 % 20 % 40 % 60 % 80 % 100 %

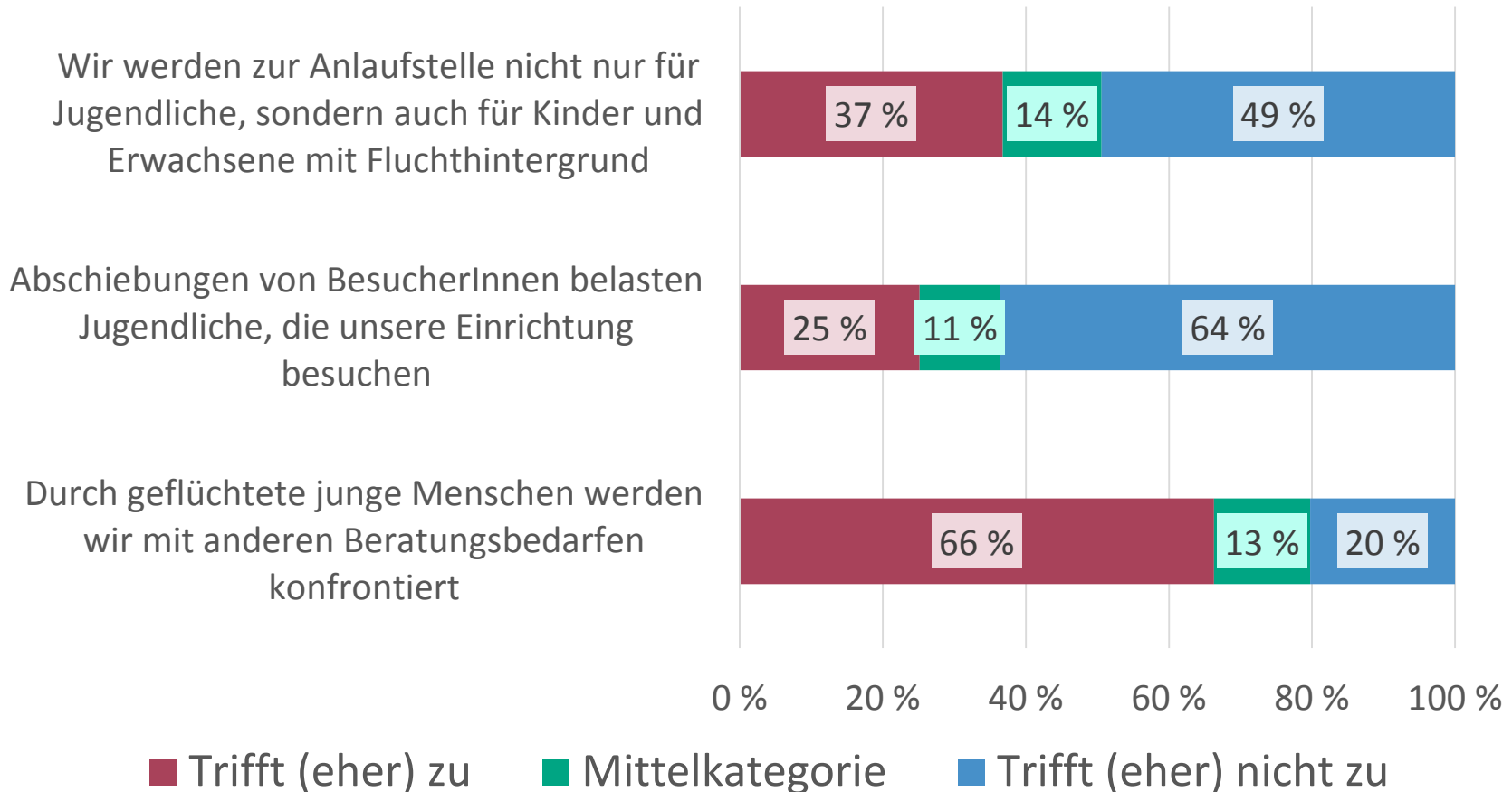
■ Trifft (eher) zu

■ Mittelkategorie

■ Trifft (eher) nicht zu

Einschätzungen zur Arbeit mit Geflüchteten ^{DJI}

Einschätzungen von Einrichtungen, die auch von Geflüchteten besucht werden (7er-Skala zusammengefasst) (Anteil der Einrichtungen in %)



- Ein Großteil der Einrichtungen der offenen Kinder- und Jugendarbeit wird auch von geflüchteten jungen Menschen besucht - auch Einrichtungen, die bislang wenig mit BesucherInnen mit Migrationshintergrund zu tun hatten.
- Relativ viele Einrichtungen mit geflüchteten BesucherInnen haben für sie keine speziellen Angebote entwickelt - abhängig vom Anteil geflüchteter BesucherInnen
- Die Mehrzahl der Einrichtungen unternimmt aktiv etwas, um jungen Geflüchteten den Zugang in die Einrichtung zu erleichtern bzw. zu ermöglichen.
- Die offene Kinder- und Jugendarbeit leistet einen Beitrag dazu, dass junge Geflüchtete in Deutschland „ankommen“

Danke fürs Zuhören!

Kontakt:

peucker@dji.de