



# SERVICESTELLE JUNGE GEFLÜCHTETE – FÖRDERUNG VON INTEGRATION UND TEILHABE

## ENTWICKLUNG DER JUGENDHILFERECHTLICHEN ZUSTÄNDIGKEITEN FÜR UMA IM BUNDESWEITEN UND RHEINLAND-PFÄLZISCHEN VERGLEICH

### AUSWERTUNG DER WERKTÄGLICHEN MELDUNGEN DER JUGENDÄMTER AN DAS BUNDESVERWALTUNGSAMT

Stand: 07. November 2019

# - Auf einen Blick -

2

Rheinland-Pfalz wurde für November nicht als Einreiseland festgelegt

(Aus Bundesländern, die als Einreiseländer festgelegt werden, können im laufenden Monat Verteilungen angemeldet werden. Auf Einreiseländer wird im laufenden Monat nicht verteilt)

Zum Stichtag des 07.11.2019 befinden sich bundesweit **31.184** unbegleitete minderjährige AusländerInnen in jugendhilferechtlicher Zuständigkeit. In Rheinland-Pfalz sind es **1.647**.

Bundesweit befinden sich **332** junge Menschen in der **vorläufigen Inobhutnahme**. In Rheinland-Pfalz sind es **14** umA.

**62,8%** (19.599) der bundesweit 31.184 jugendhilferechtlichen Zuständigkeiten sind **Hilfen für junge Volljährige**. In Rheinland-Pfalz werden Hilfen für junge Volljährige zu **67,0%** (1.104) durchgeführt.

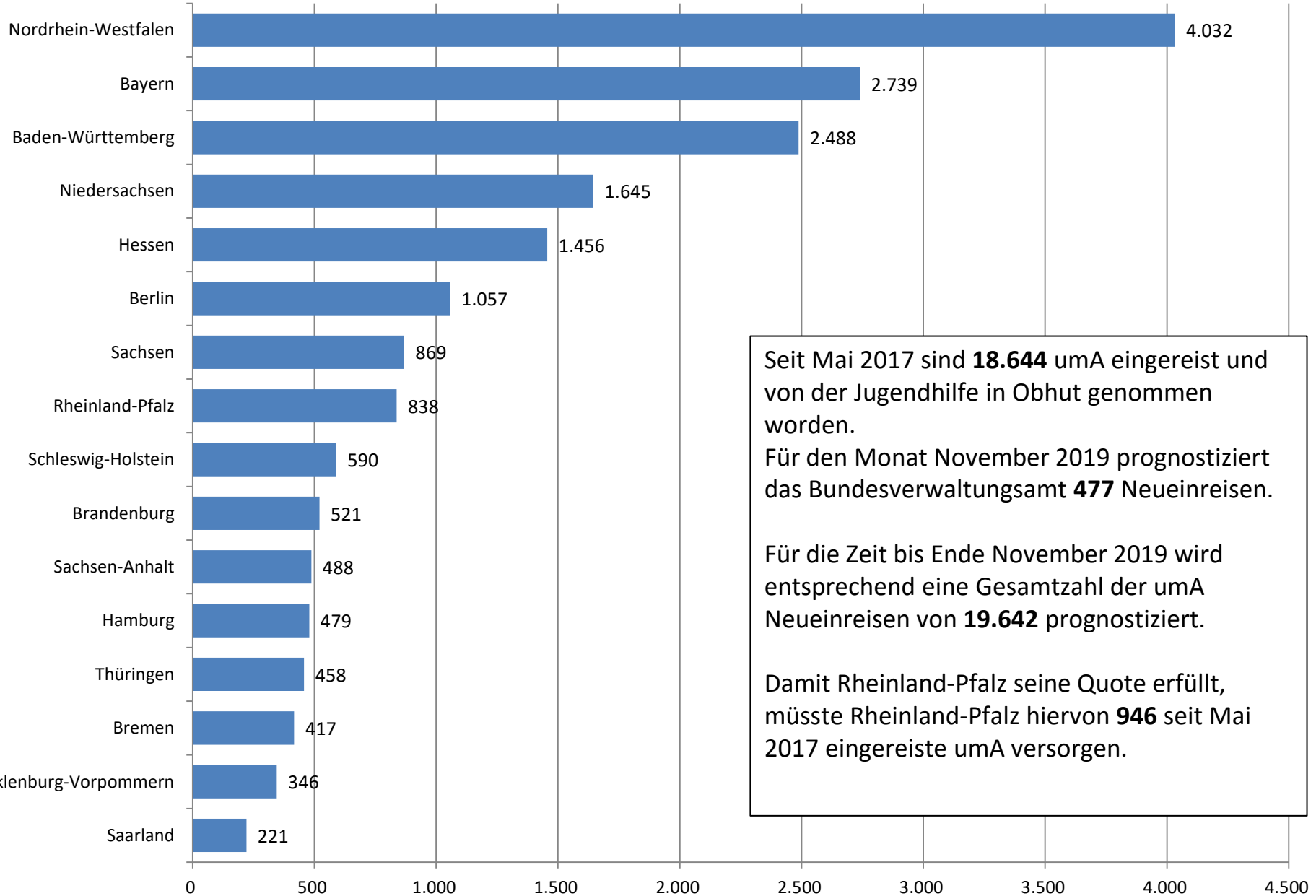
# Übersicht Einreiseländer

3

Im November 2019 können folgende Bundesländer zur Verteilung anmelden. Auf diese Bundesländer darf nicht verteilt werden:

- Baden-Württemberg
- Berlin
- Bremen
- Hamburg
- Hessen
- Nordrhein-Westfalen

# Einreisen von umA seit Mai 2017 bis Oktober 2019 (mit Korrekturen und Verteilung)



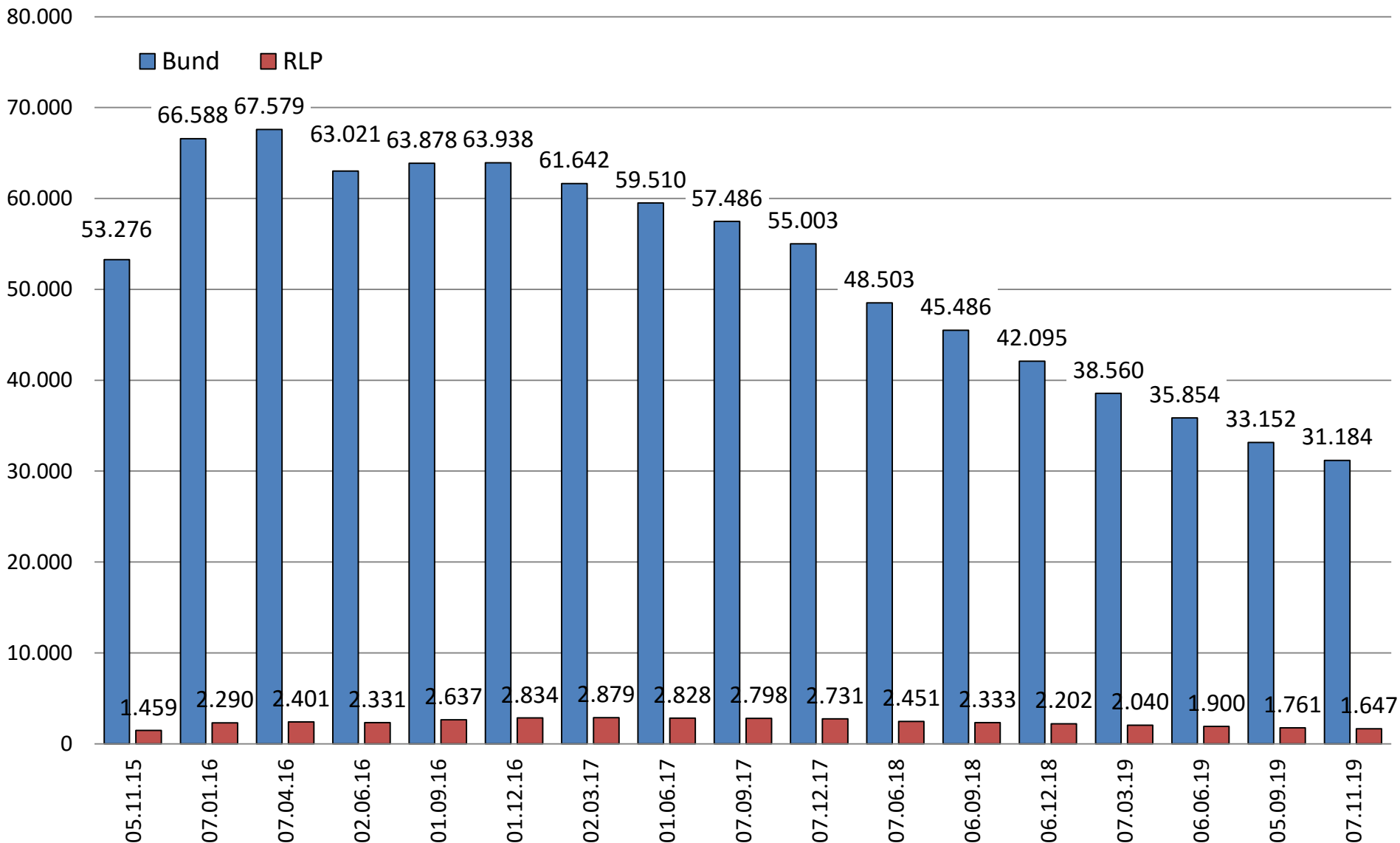
Seit Mai 2017 sind **18.644** umA eingereist und von der Jugendhilfe in Obhut genommen worden.

Für den Monat November 2019 prognostiziert das Bundesverwaltungsamt **477** Neueinreisen.

Für die Zeit bis Ende November 2019 wird entsprechend eine Gesamtzahl der umA Neueinreisen von **19.642** prognostiziert.

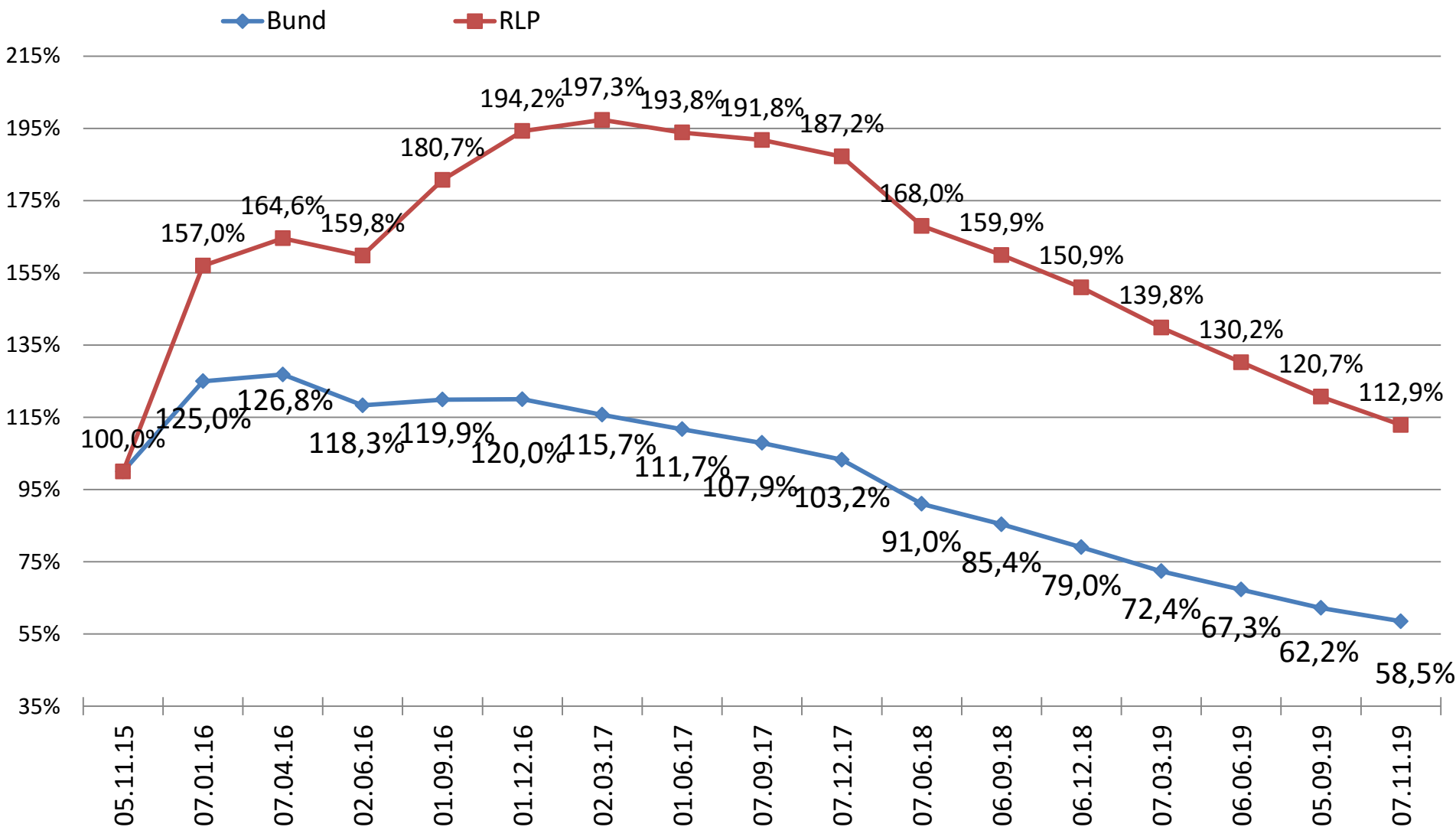
Damit Rheinland-Pfalz seine Quote erfüllt, müsste Rheinland-Pfalz hiervon **946** seit Mai 2017 eingereiste umA versorgen.

# Summe aller jugendhilferechtlichen Zuständigkeiten<sup>1</sup> für umA im Bund und in Rheinland-Pfalz



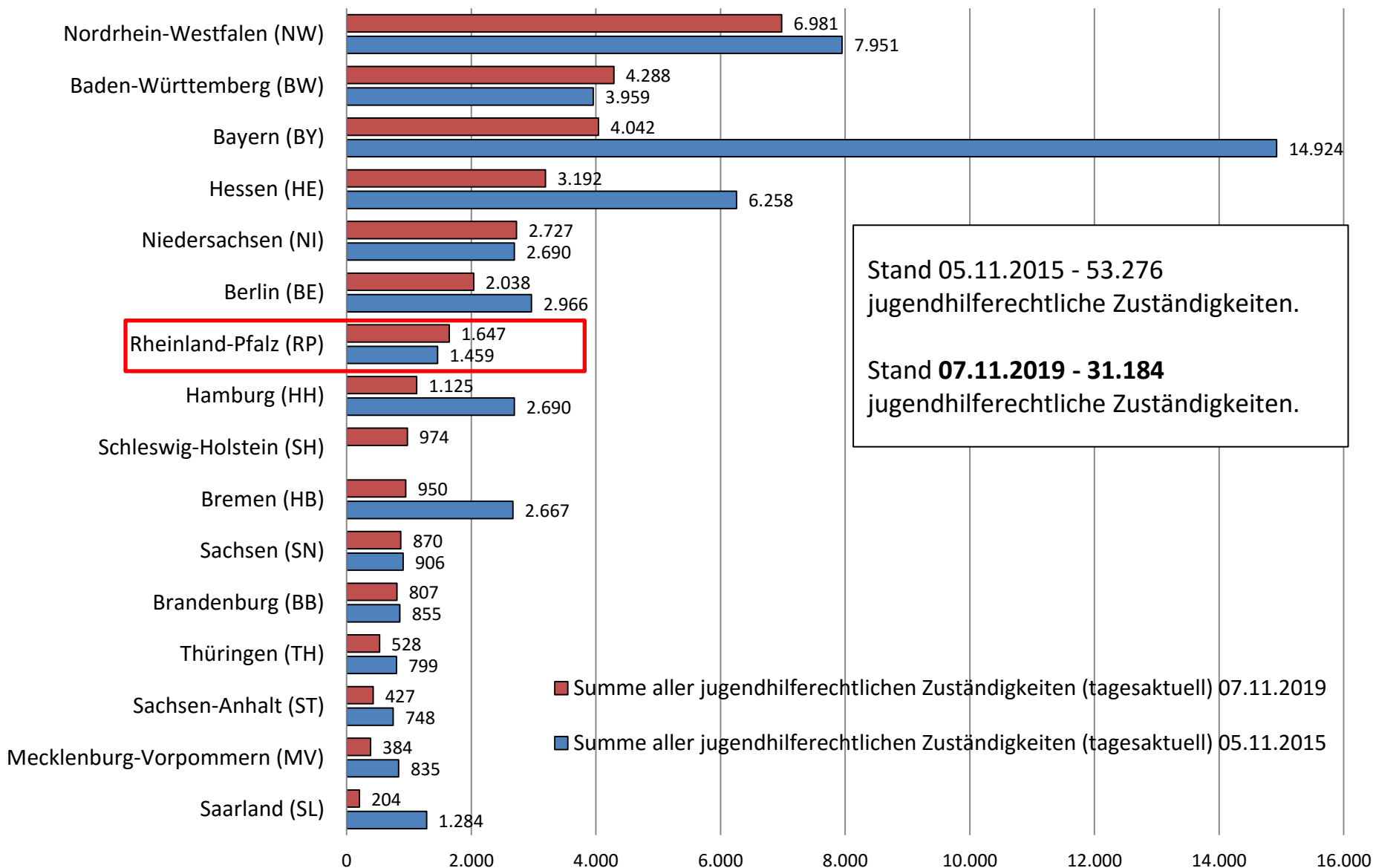
<sup>1</sup>Die Summe aller jugendhilferechtlichen Zuständigkeiten beinhaltet die Altverfahren umA (inkl. j. V.), vorläufige Inobhutnahmen und Inobhutnahmen sowie Anschlussmaßnahmen (inkl. j.V.) umA

# Prozentuale Entwicklung der Summe aller jugendhilferechtlichen Zuständigkeiten<sup>1</sup> für umA im Bund und in Rheinland-Pfalz (05.11.2015 = 100 %)



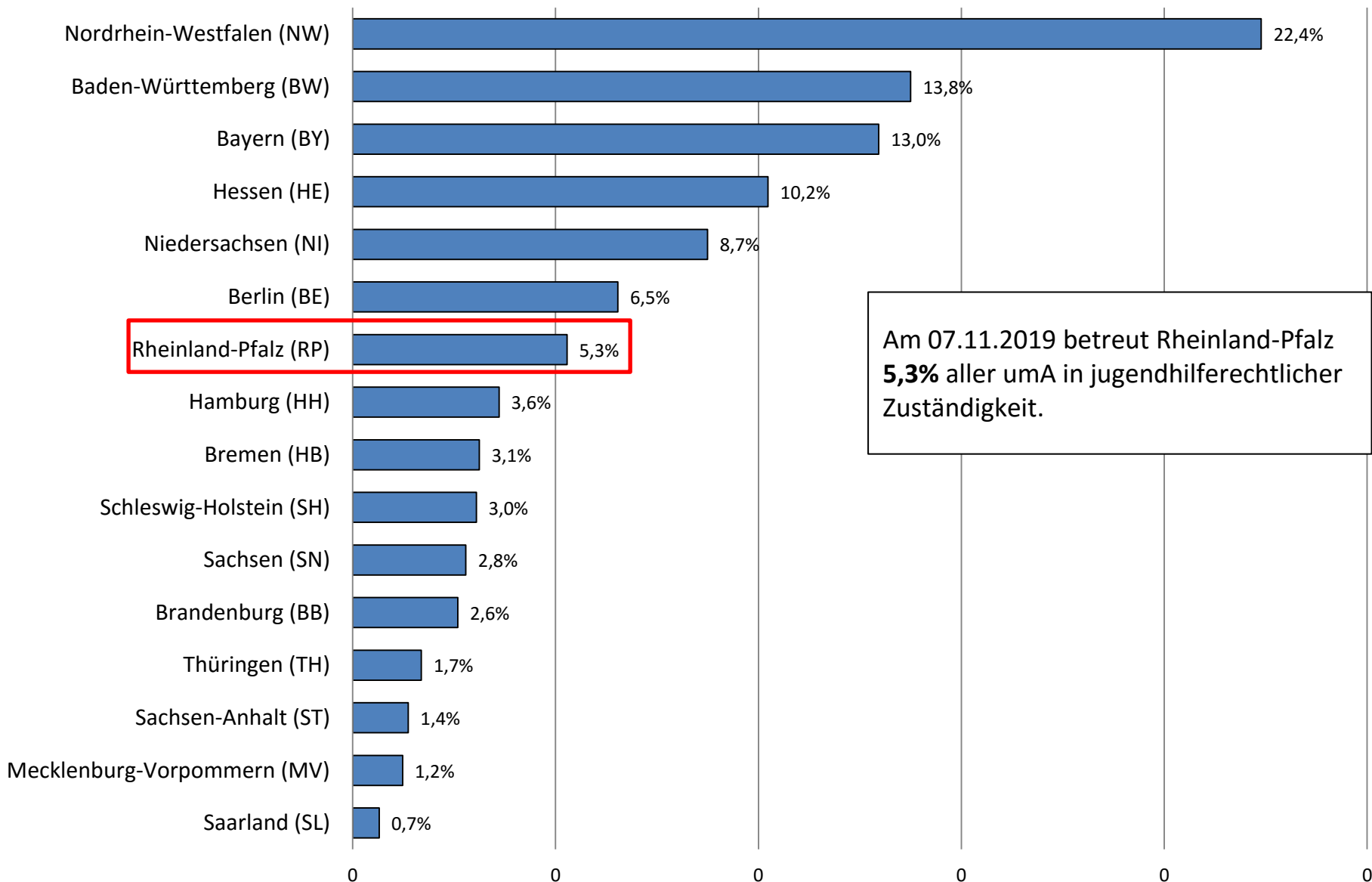
<sup>1</sup> Die Summe aller jugendhilferechtlichen Zuständigkeiten beinhaltet die Altverfahren umA (inkl. j. V.), vorläufige Inobhutnahmen und Inobhutnahmen sowie Anschlussmaßnahmen (inkl. j.V.) umA

# Summe aller jugendhilferechtlichen Zuständigkeiten<sup>1</sup> in den Bundesländern



<sup>1</sup> Die Summe aller jugendhilferechtlichen Zuständigkeiten beinhaltet die Altverfahren umA (inkl. j. V.), vorläufige Inobhutnahmen und Inobhutnahmen sowie Anschlussmaßnahmen (inkl. j.V.) umA

# Anteile der jugendhilferechtlichen Zuständigkeiten für umA (Stand 07.11.2019)

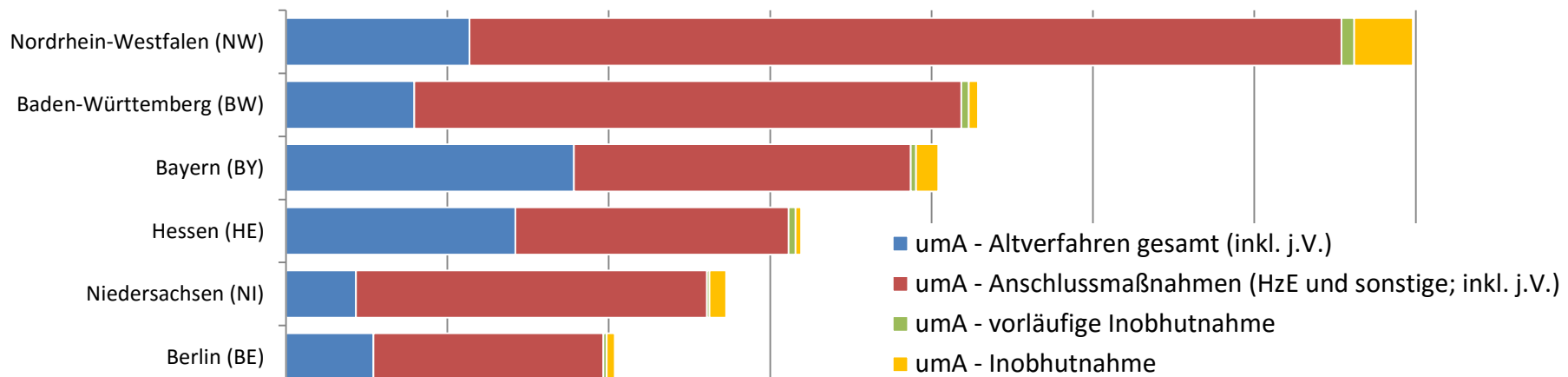


Am 07.11.2019 betreut Rheinland-Pfalz **5,3%** aller umA in jugendhilferechtlicher Zuständigkeit.

<sup>1</sup> Die Summe aller jugendhilferechtlichen Zuständigkeiten beinhaltet die Altverfahren umA (inkl. j. V.), vorläufige Inobhutnahmen und Inobhutnahmen sowie Anschlussmaßnahmen (inkl. j.V.) umA



# Altverfahren umA (inkl. j. V.), vorläufige Inobhutnahmen und Inobhutnahmen sowie Anschlussmaßnahmen (inkl. j.V.) für umA in den Bundesländern am 07.11.2019



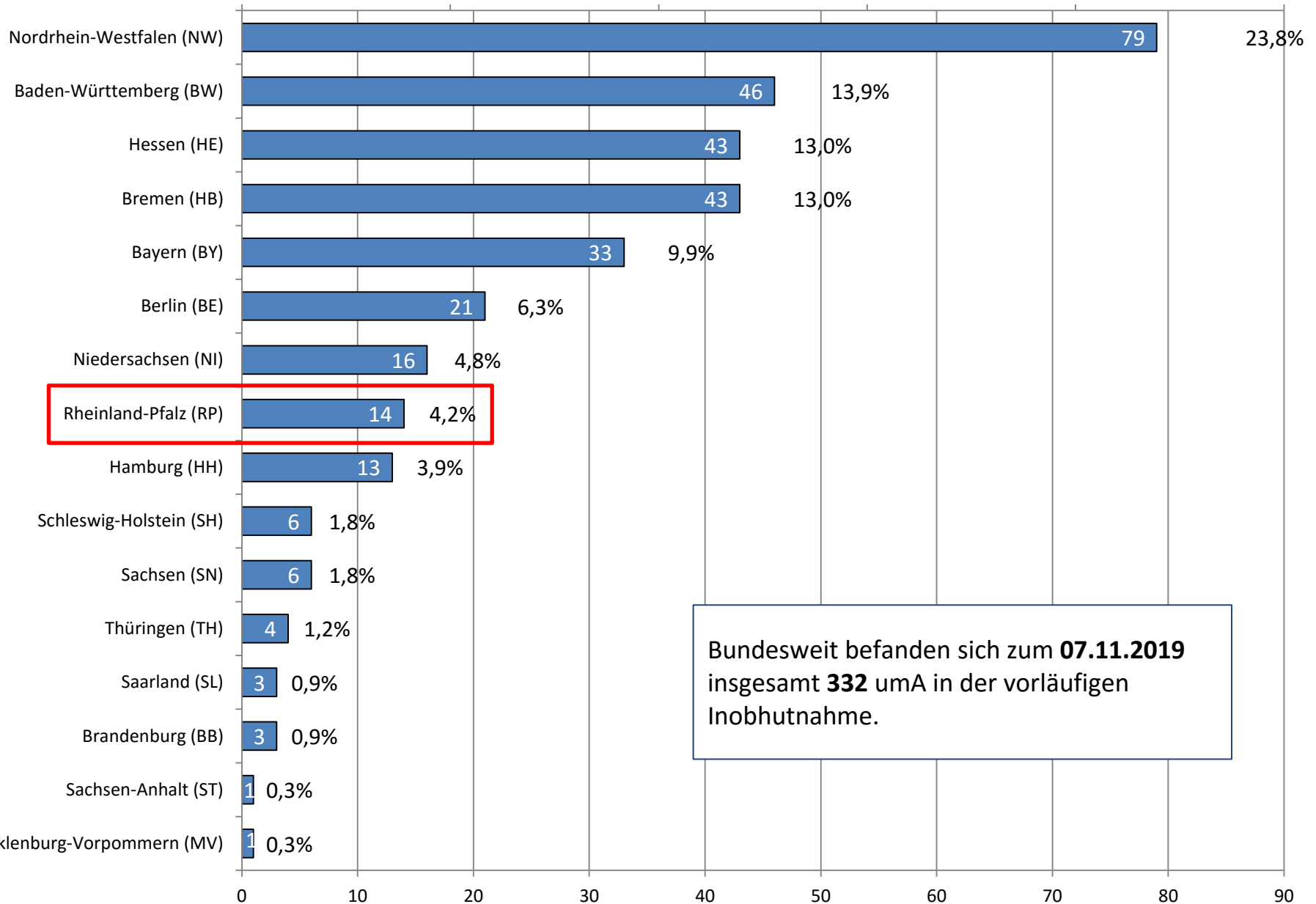
- umA - Altverfahren gesamt (inkl. j.V.)
- umA - Anschlussmaßnahmen (HzE und sonstige; inkl. j.V.)
- umA - vorläufige Inobhutnahme
- umA - Inobhutnahme

Rheinland-Pfalz (RP)

Nordrhein-Westfalen (NW)	1.137	5.403	79	362
Baden-Württemberg (BW)	795	3.389	46	58
Bayern (BY)	1.785	2.086	33	138
Hessen (HE)	1.421	1.694	43	34
Niedersachsen (NI)	434	2.174	16	103
Berlin (BE)	542	1.425	21	50
Rheinland-Pfalz (RP)	147	1.446	14	40
Hamburg (HH)	1.079	0	13	33
Schleswig-Holstein (SH)	221	704	6	43
Bremen (HB)	534	328	43	45
Sachsen (SN)	57	761	6	46
Brandenburg (BB)	49	714	3	41
Thüringen (TH)	46	453	4	25
Sachsen-Anhalt (ST)	16	368	1	42
Mecklenburg-Vorpommern (MV)	25	327	1	31
Saarland (SL)	91	106	3	4

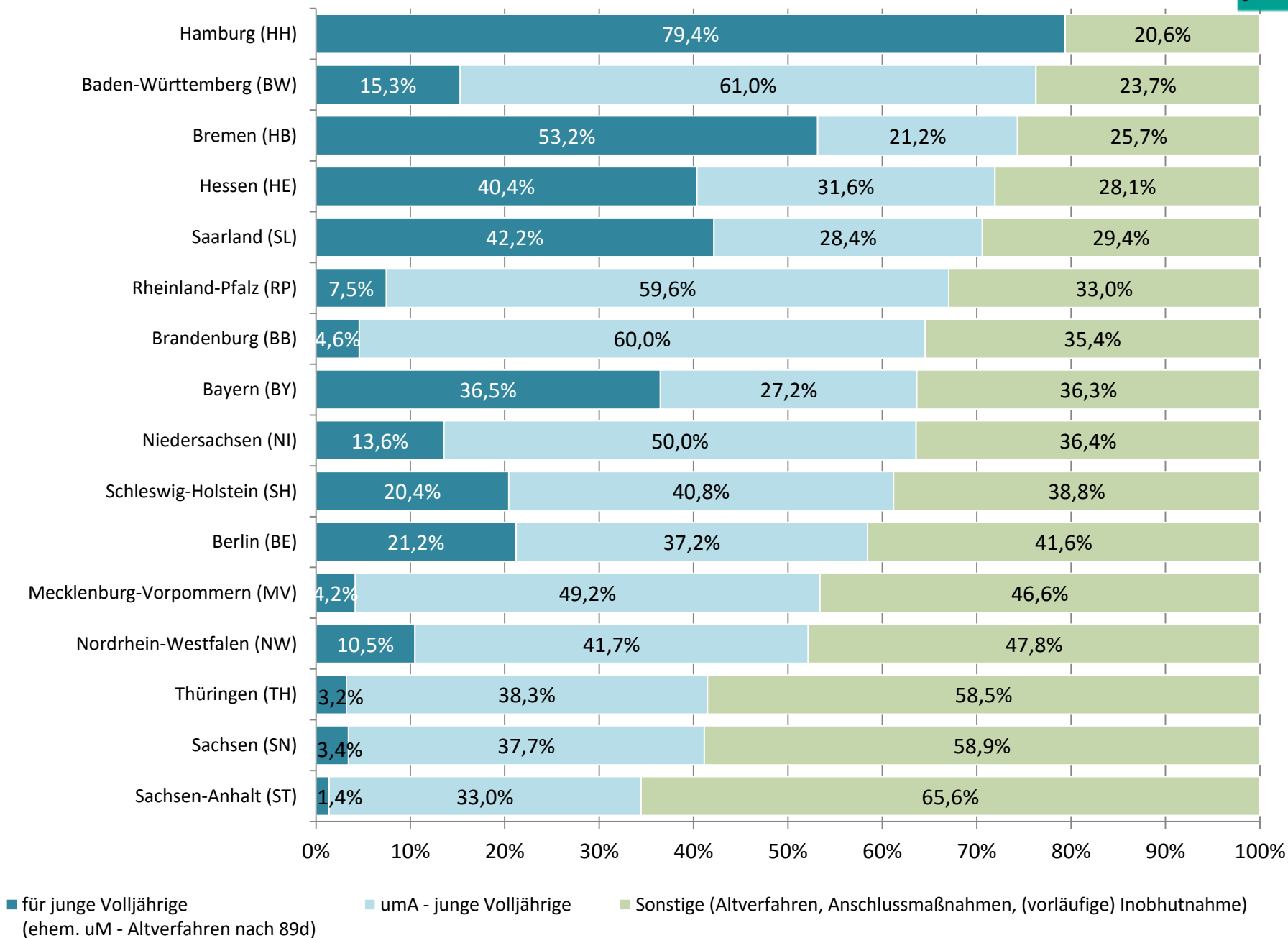
0 1.000 2.000 3.000 4.000 5.000 6.000 7.000 8.000

# Verteilung der vorläufigen Inobhutnahmen zum Stichtag 07.11.2019 (Angaben in Prozent und absoluten Zahlen)

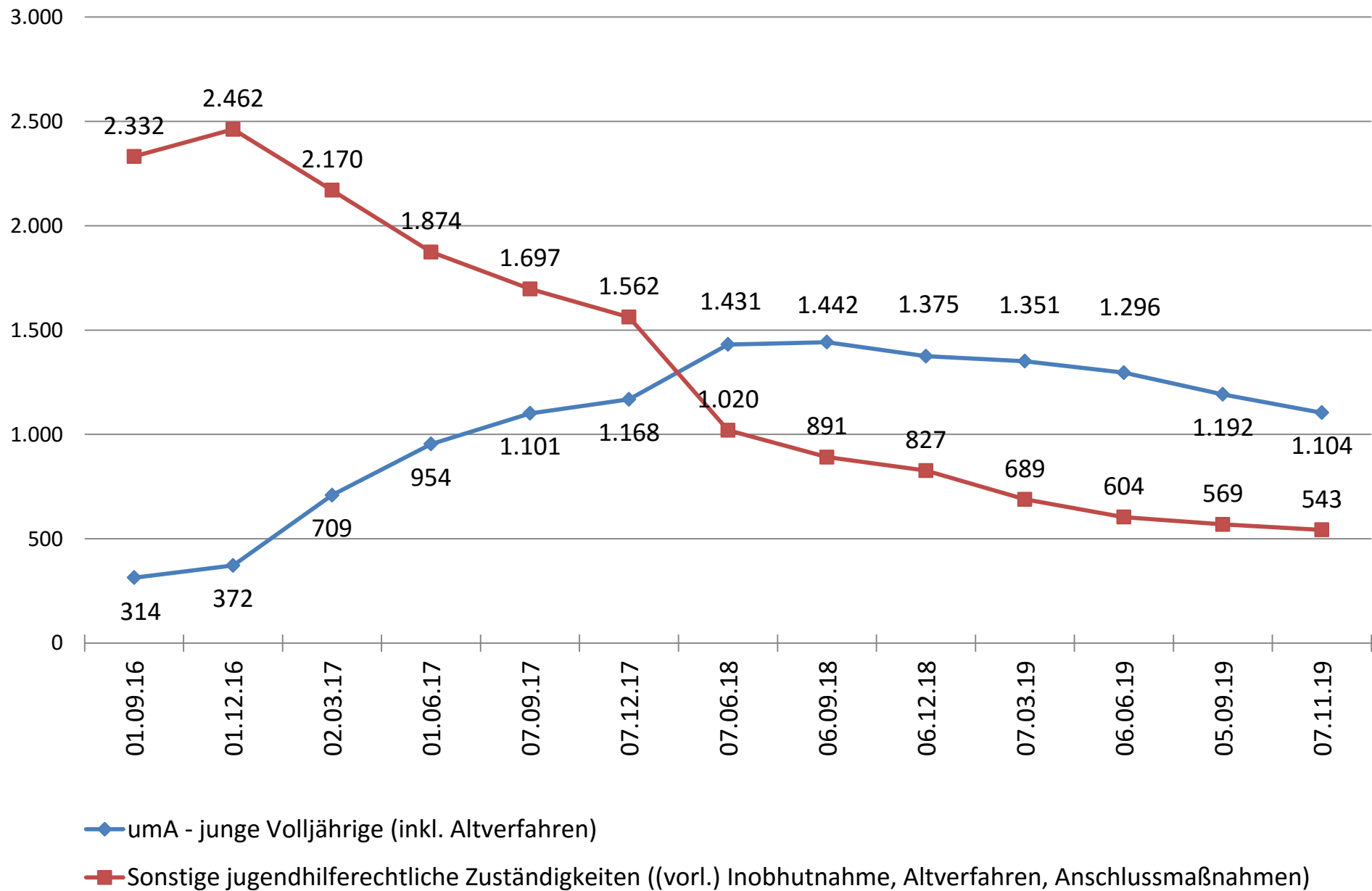


Bundesweit befanden sich zum **07.11.2019** insgesamt **332** uMA in der vorläufigen Inobhutnahme.

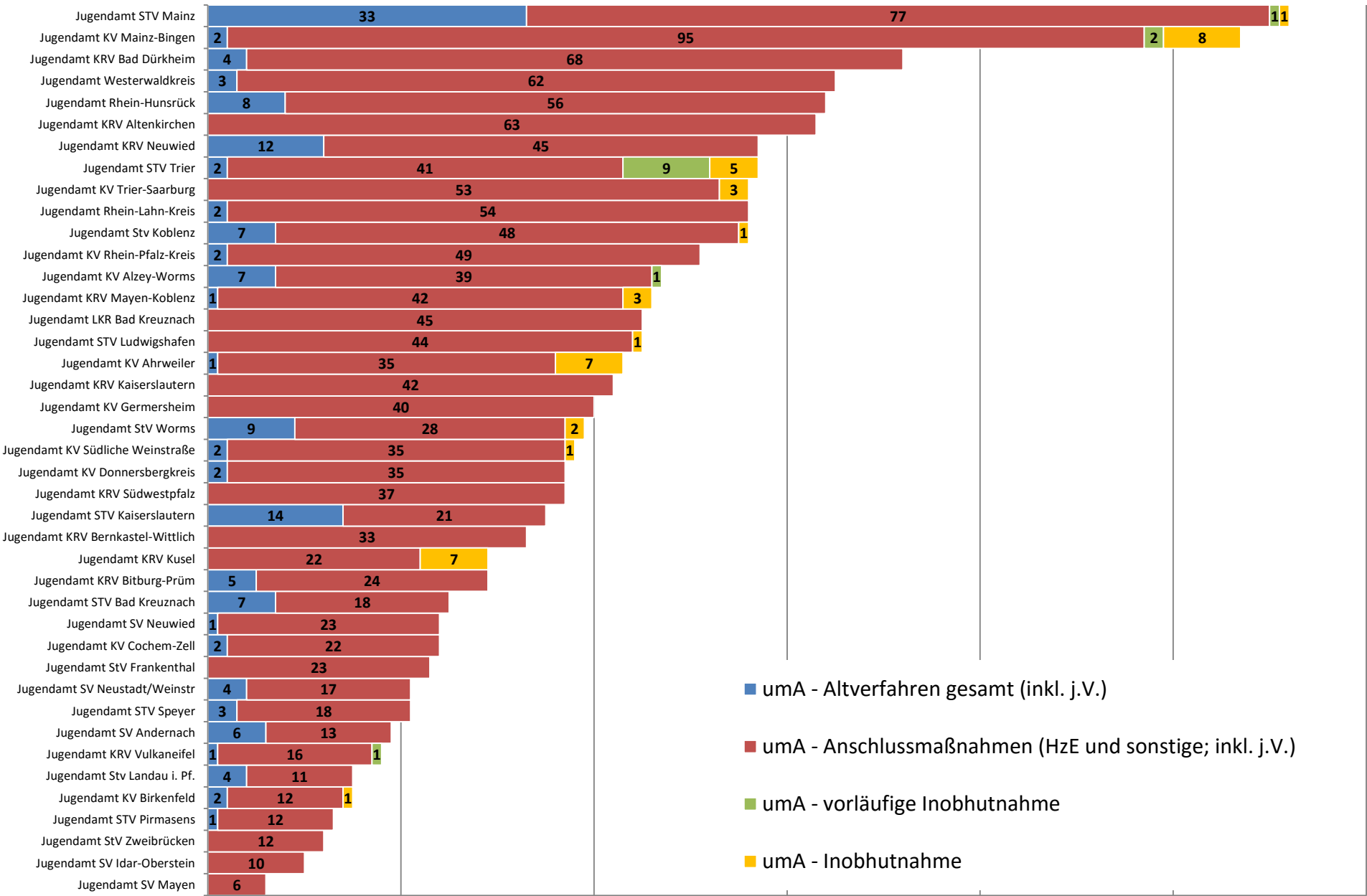
# Anteil der Hilfen für junge Volljährige (ehem. uM-Altverfahren nach § 89d; uMA – junge Volljährige) für uMA an allen Hilfen für uMA am 07.11.2019



# Entwicklung der Hilfen für junge Volljährige (ehem. uM-Altverfahren nach § 89d; umA – junge Volljährige) für umA in Rheinland-Pfalz

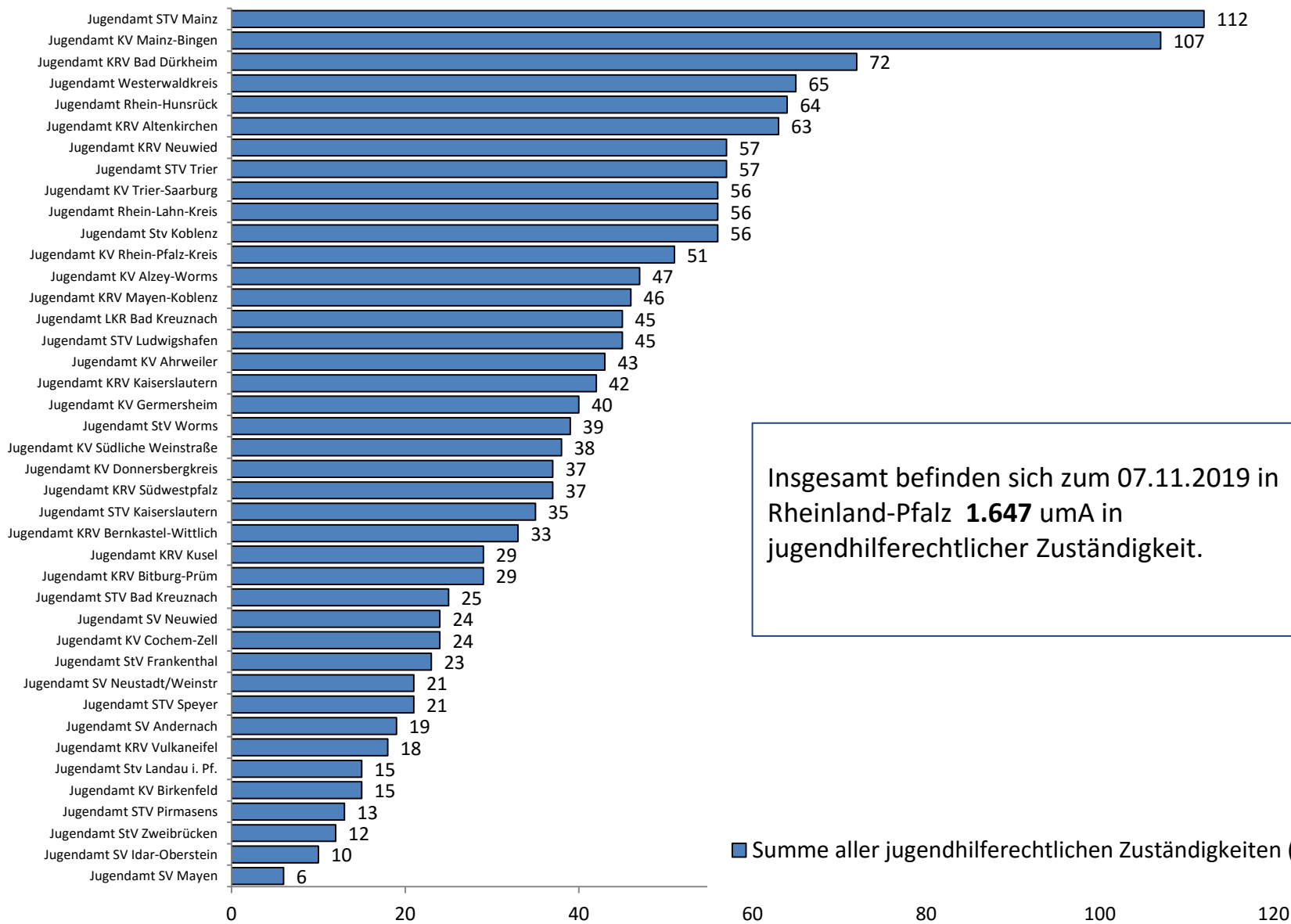


# Altverfahren umA (inkl. junge Volljährige), vorläufige Inobhutnahmen und Inobhutnahmen sowie Anschlussmaßnahmen für umA in Rheinland-Pfalz am 07.11.2019



- umA - Altverfahren gesamt (inkl. j.V.)
- umA - Anschlussmaßnahmen (HzE und sonstige; inkl. j.V.)
- umA - vorläufige Inobhutnahme
- umA - Inobhutnahme

# Summe aller jugendhilferechtlichen Zuständigkeiten für umA in Rheinland-Pfalz am 07.11.2019

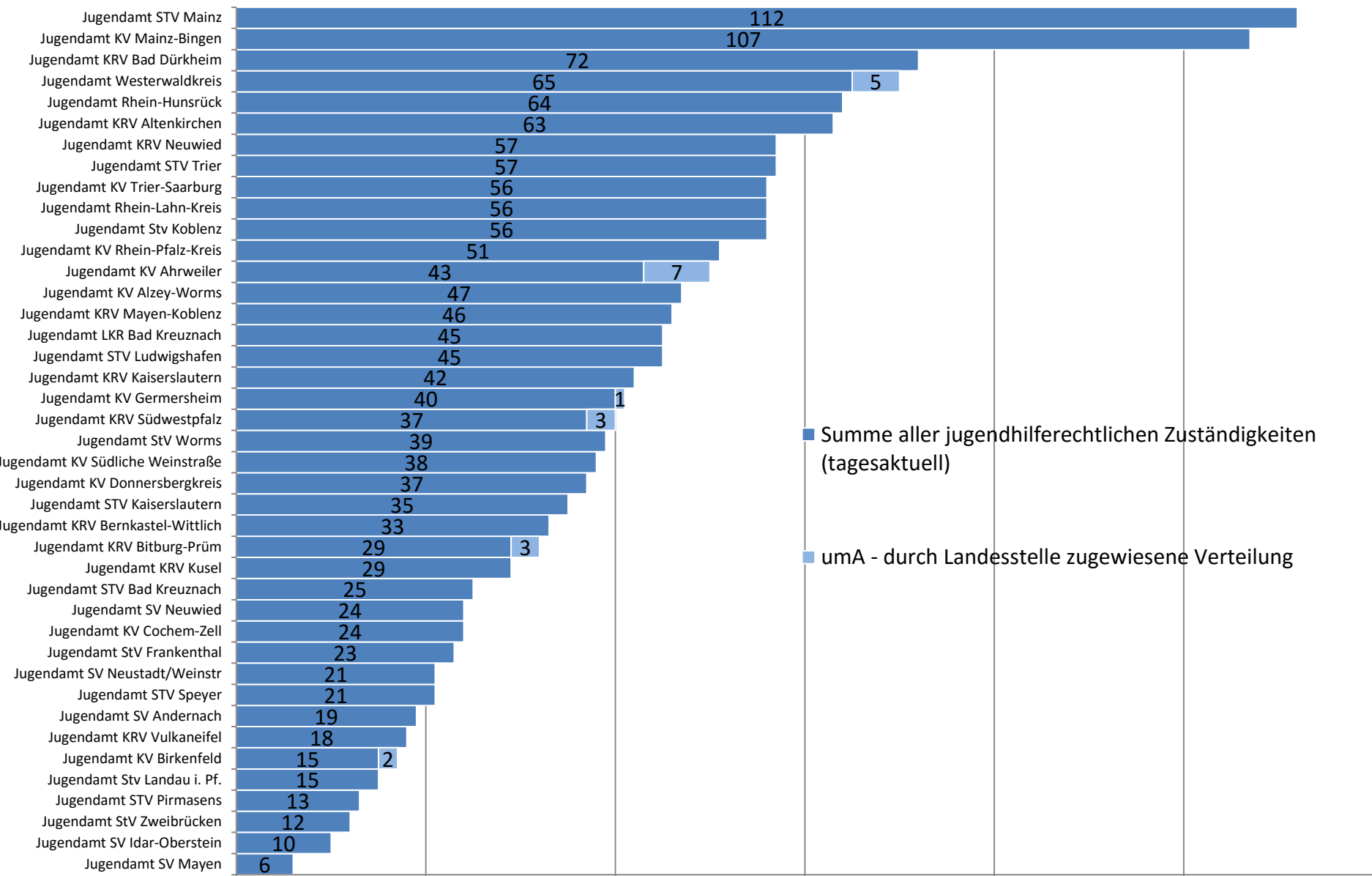


Insgesamt befinden sich zum 07.11.2019 in Rheinland-Pfalz **1.647** umA in jugendhilferechtlicher Zuständigkeit.

■ Summe aller jugendhilferechtlichen Zuständigkeiten (tagesaktuell)

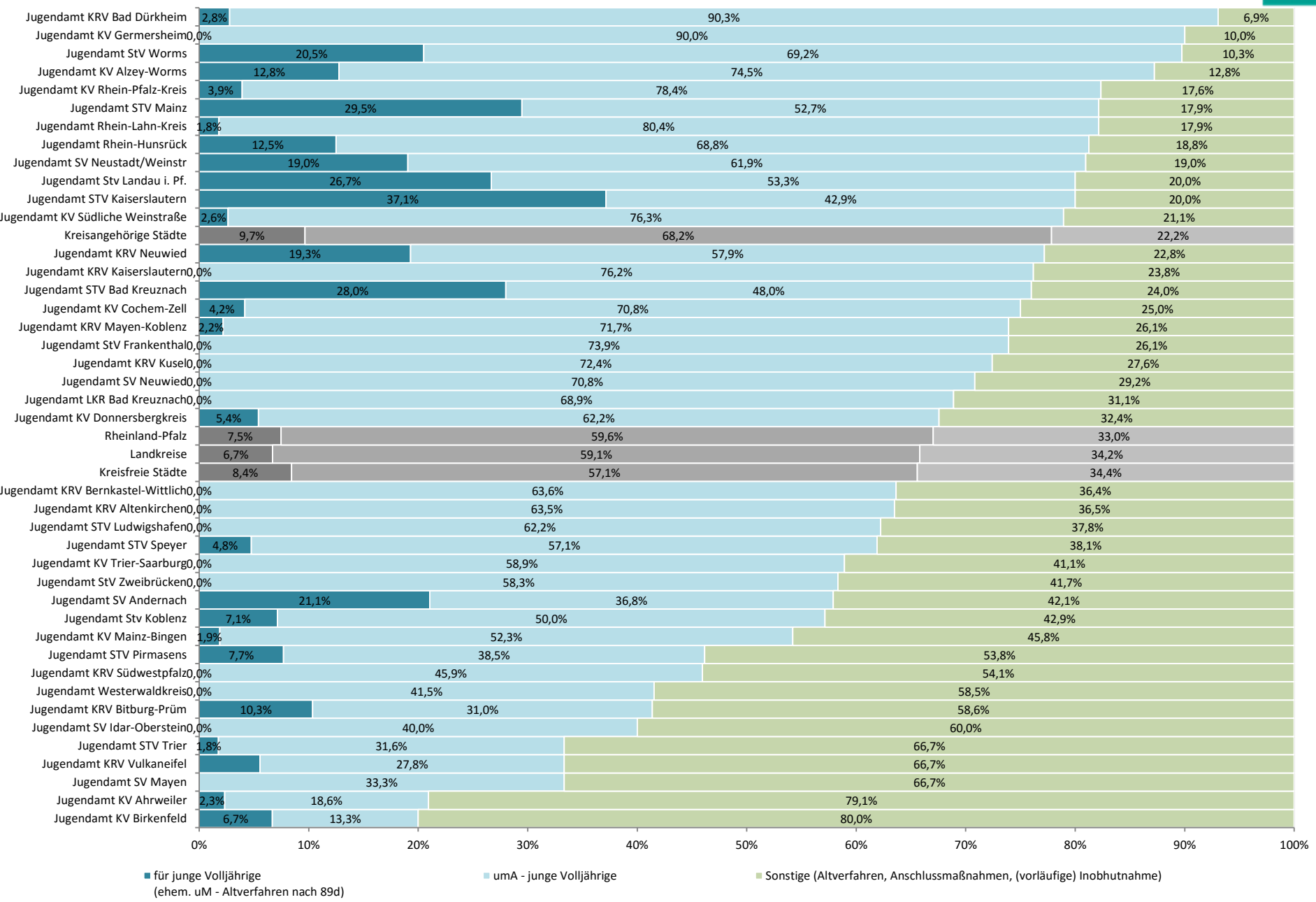
<sup>1</sup> Die Summe aller jugendhilferechtlichen Zuständigkeiten beinhaltet die Altverfahren umA (inkl. j. V.), vorläufige Inobhutnahmen und Inobhutnahmen sowie Anschlussmaßnahmen (inkl. j.V.) umA

# Summe aller jugendhilferechtlichen Zuständigkeiten sowie die durch Landesstelle im Verteilverfahren zugewiesene umA (Stand 07.11.2019)



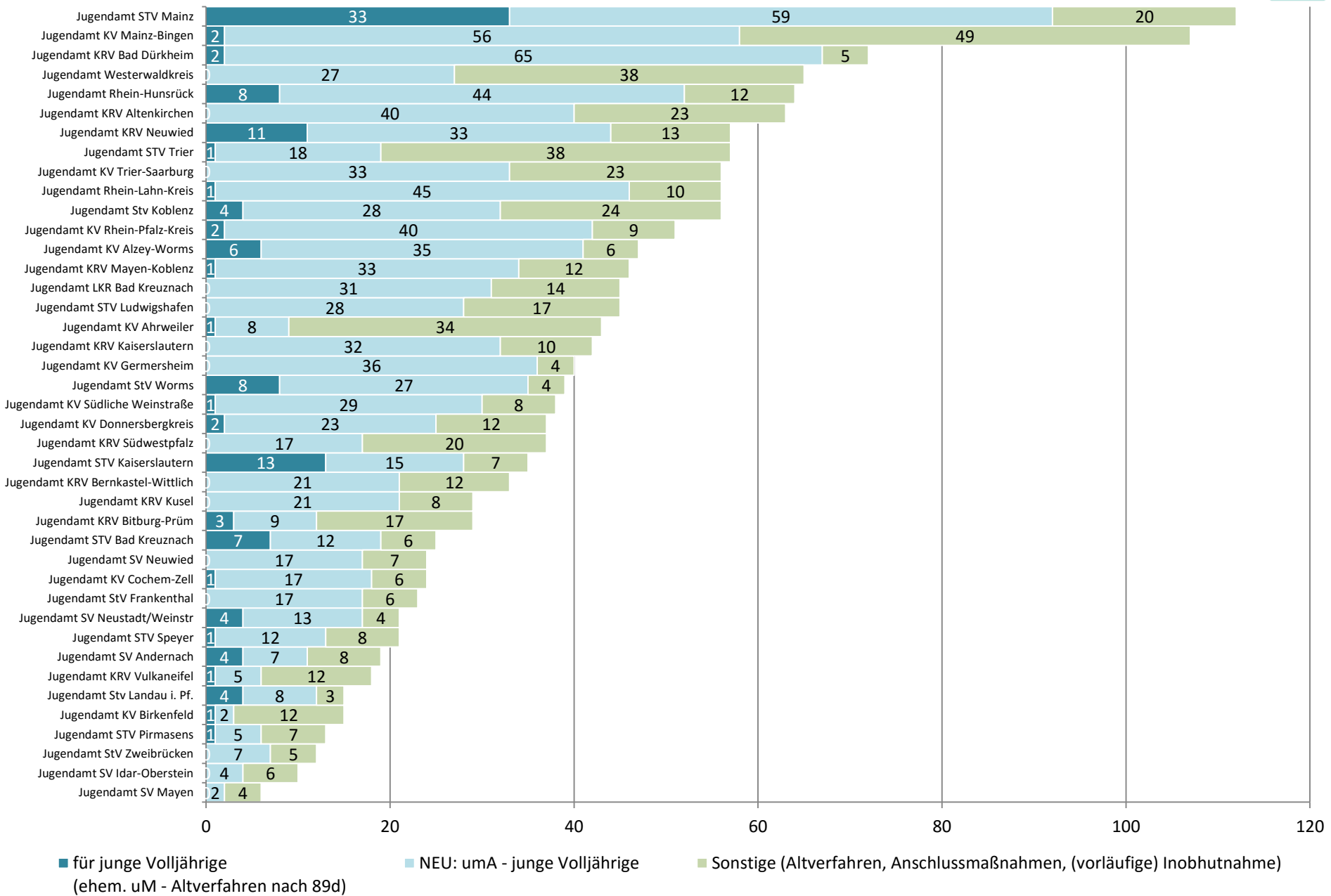
<sup>1</sup> Die Summe aller jugendhilferechtlichen Zuständigkeiten beinhaltet die Altverfahren umA (inkl. j. V.), vorläufige Inobhutnahmen und Inobhutnahmen sowie Anschlussmaßnahmen (inkl. j.V.) umA

# Anteil der Hilfen für junge Volljährige (ehem. uM-Altverfahren nach § 89d; umA – junge Volljährige) für umA an allen Hilfen für umA in Rheinland-Pfalz am 07.11.2019





# Hilfen für junge Volljährige (ehem. uM-Altverfahren nach § 89d; uMA – junge Volljährige) für uMA in Rheinland-Pfalz am 07.11.2019



Bei Fragen können Sie uns gerne kontaktieren:

Institut für Sozialpädagogische Forschung Mainz gGmbH (ism)  
Servicestelle junge Geflüchtete  
Flachsmarktstr. 9  
55116 Mainz

[www.servicestelle-junge-gefluechtete.de](http://www.servicestelle-junge-gefluechtete.de)

TEL.: +49 (0) 61 31 - 240 41 0  
info@servicestelle-junge-gefluechtete.de