

(JUNGE) GEFLÜCHTETE IN DER ARBEITSWELT EINE ANNÄHERUNG

SABRINA BRINKS, LEA SEIBERT, ANIKA METZDORF
MAINZ, 12.12.2017

SERVICESTELLE UMF:
QUALIFIZIERUNG UND
NETZWERKARBEIT IN DER KINDER-
UND JUGENDHILFE

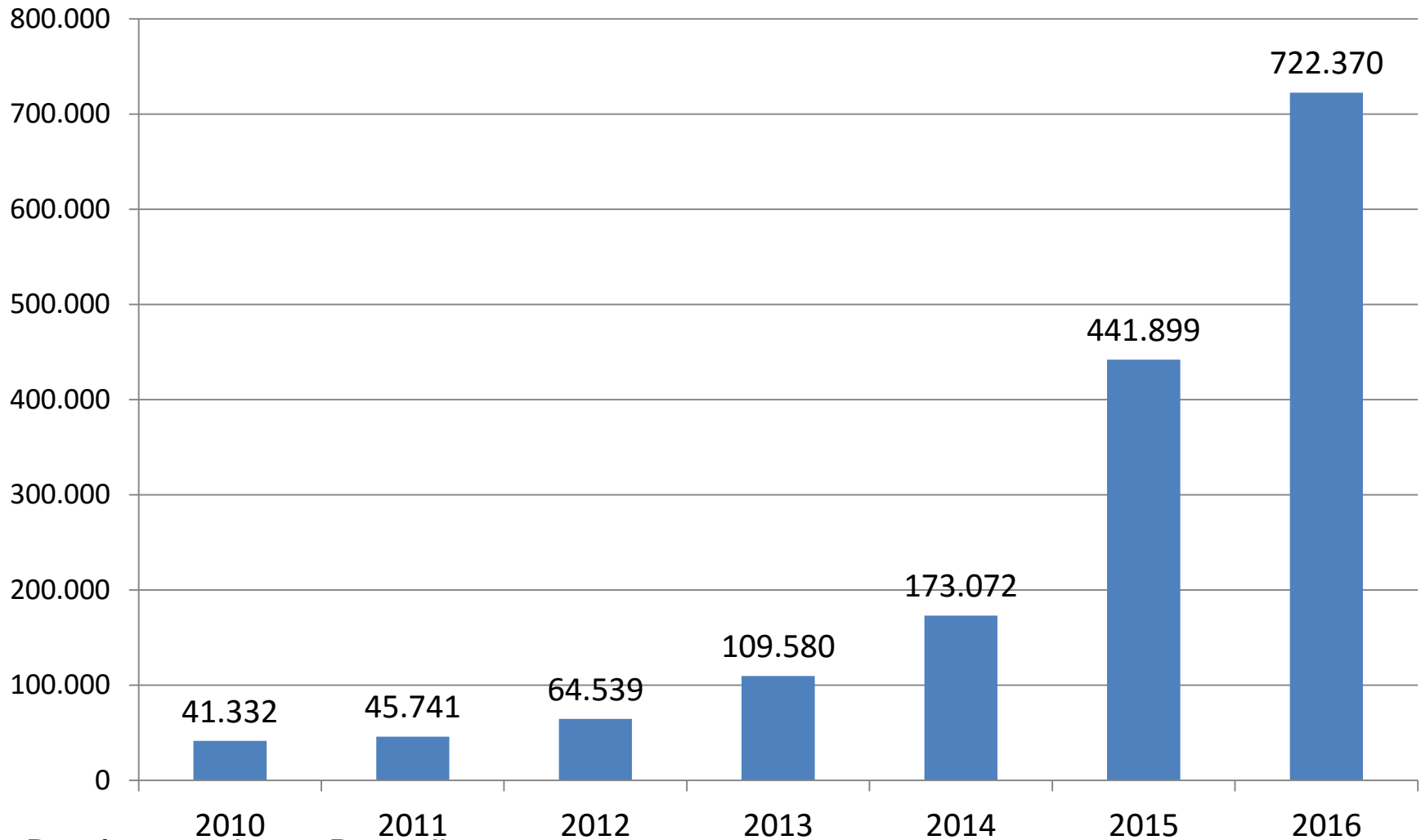


Dieses Projekt wird aus Mitteln des Asyl-,
Migrations- und Integrationsfonds kofinanziert.

Gliederung

- Aktuelle Zahlen
- Arbeitsmarktperspektiven für Geflüchtete

Asylerstanträge in Deutschland



Quelle: Bamf 2017, eigene Darstellung

Abbildung I - 6:
Die zehn zugangsstärksten Staatsangehörigkeiten
des Jahres 2015

2015

Gesamtzahl der Asylersanträge: 441.899

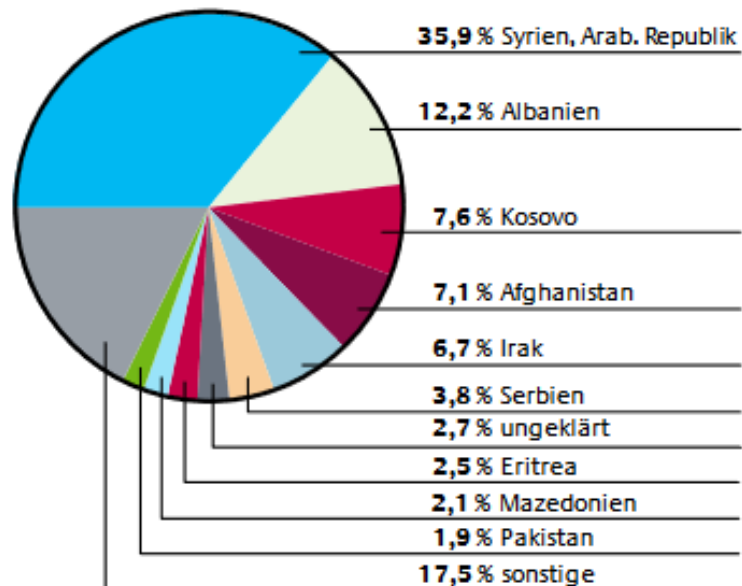


Abbildung I - 7:
Die zehn zugangsstärksten Staatsangehörigkeiten
des Jahres 2016

2016

Gesamtzahl der Asylersanträge: 722.370

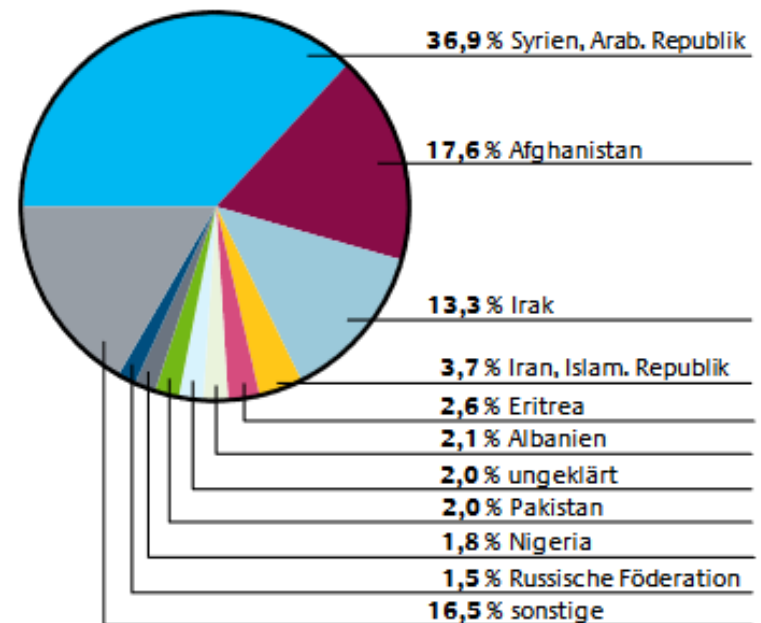
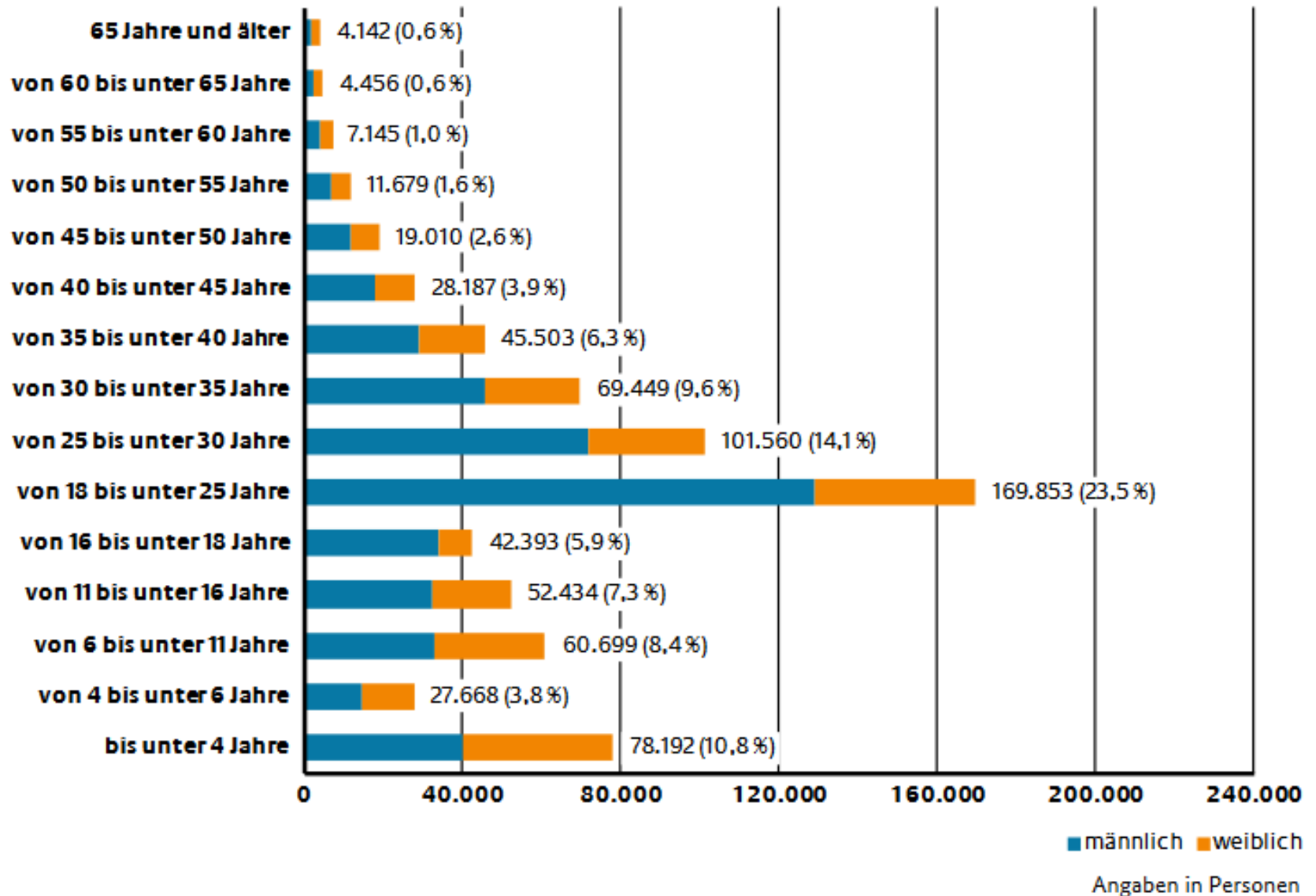


Abbildung I - 8:
Asylerstanträge im Jahr 2016 nach Geschlecht und Altersgruppen



Unbegleitete Minderjährige in Asylverfahren



Unbegleitete Minderjährige (UM)

Entwicklung des Zugangs

		2009	2010	2011	2012	2013	2014	2015	2016	2017 Jan - Okt
Alle		27.649	41.332	45.741	64.539	109.580	173.072	441.899	722.370	167.573
UM	< 16	405	535	714	598	638	1.008	22.255*	35.939*	8.107*
	> 16	899	1.413	1.412	1.498	1.848	3.390			
gesamt		1.304	1.948	2.126	2.096	2.486	4.398			
Inobhutnahmen ¹		1.949	2.822	3.482	4.767	6.584	11.642	42.309	44 935	-

Abbildung I - 9:
Unbegleitete minderjährige Asylersantragstellende
nach Staatsangehörigkeit im Jahr 2016
Gesamtzahl der Asylersanträge: 35.939

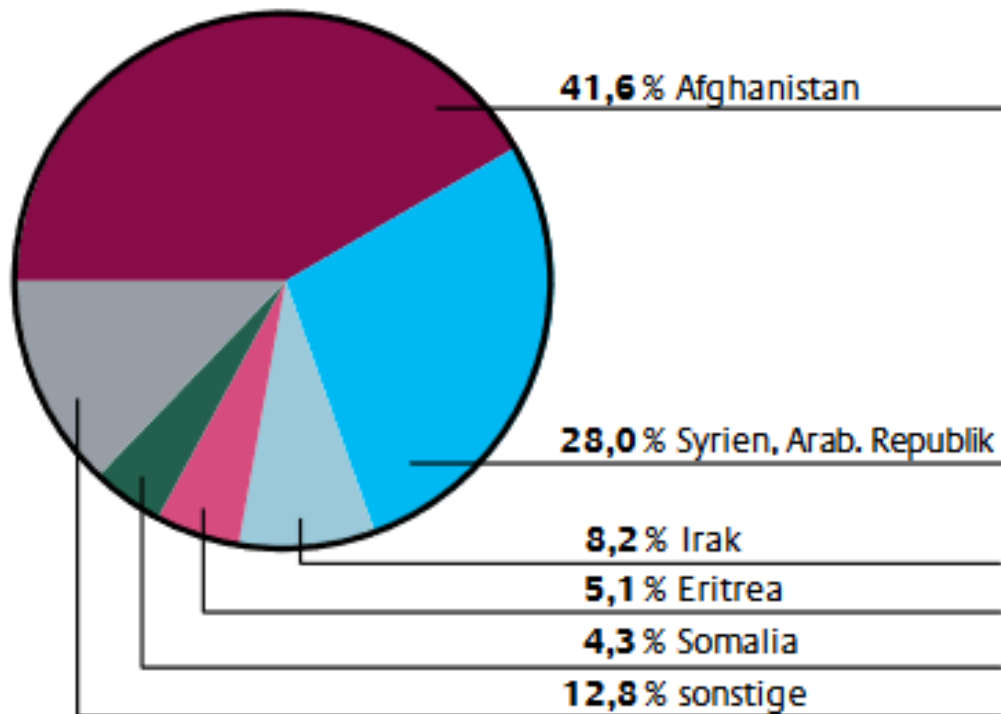
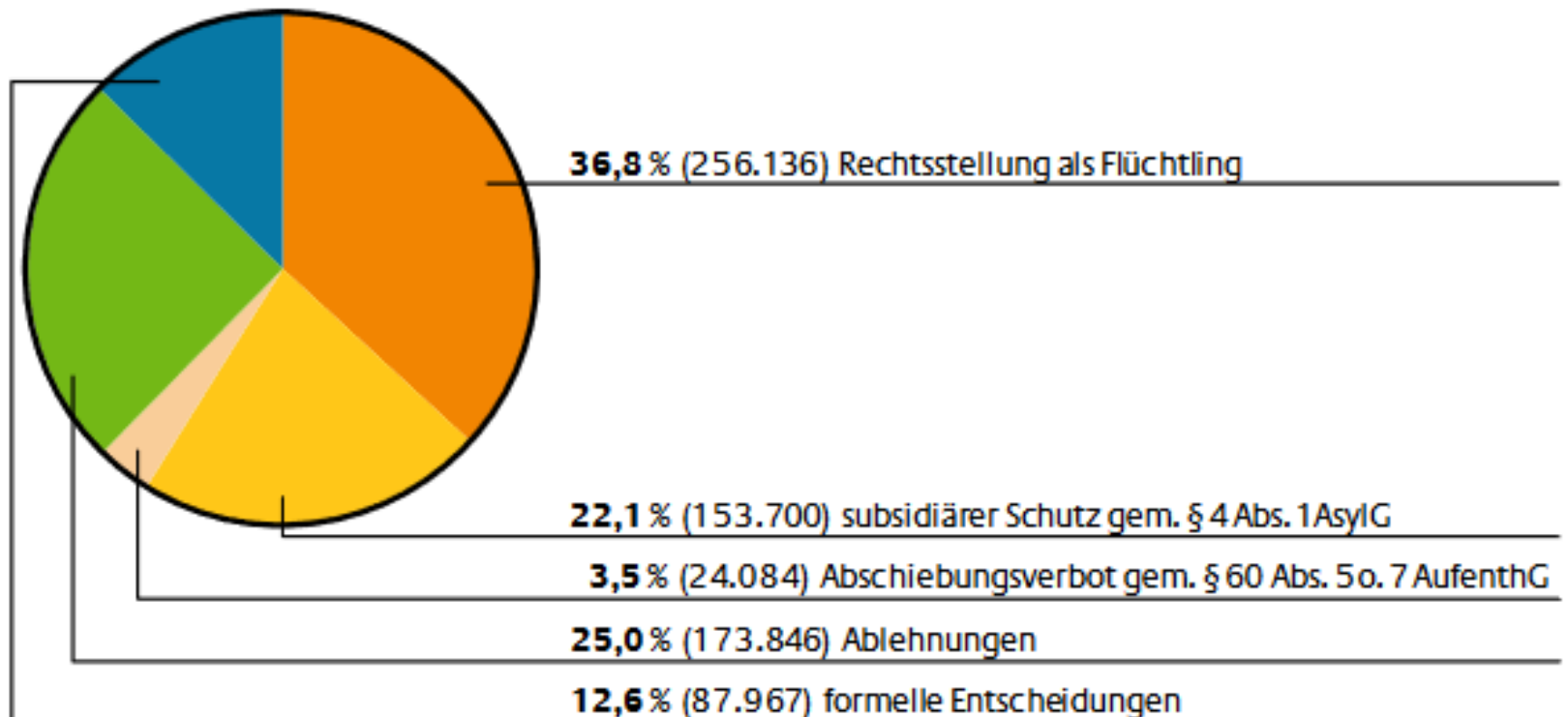


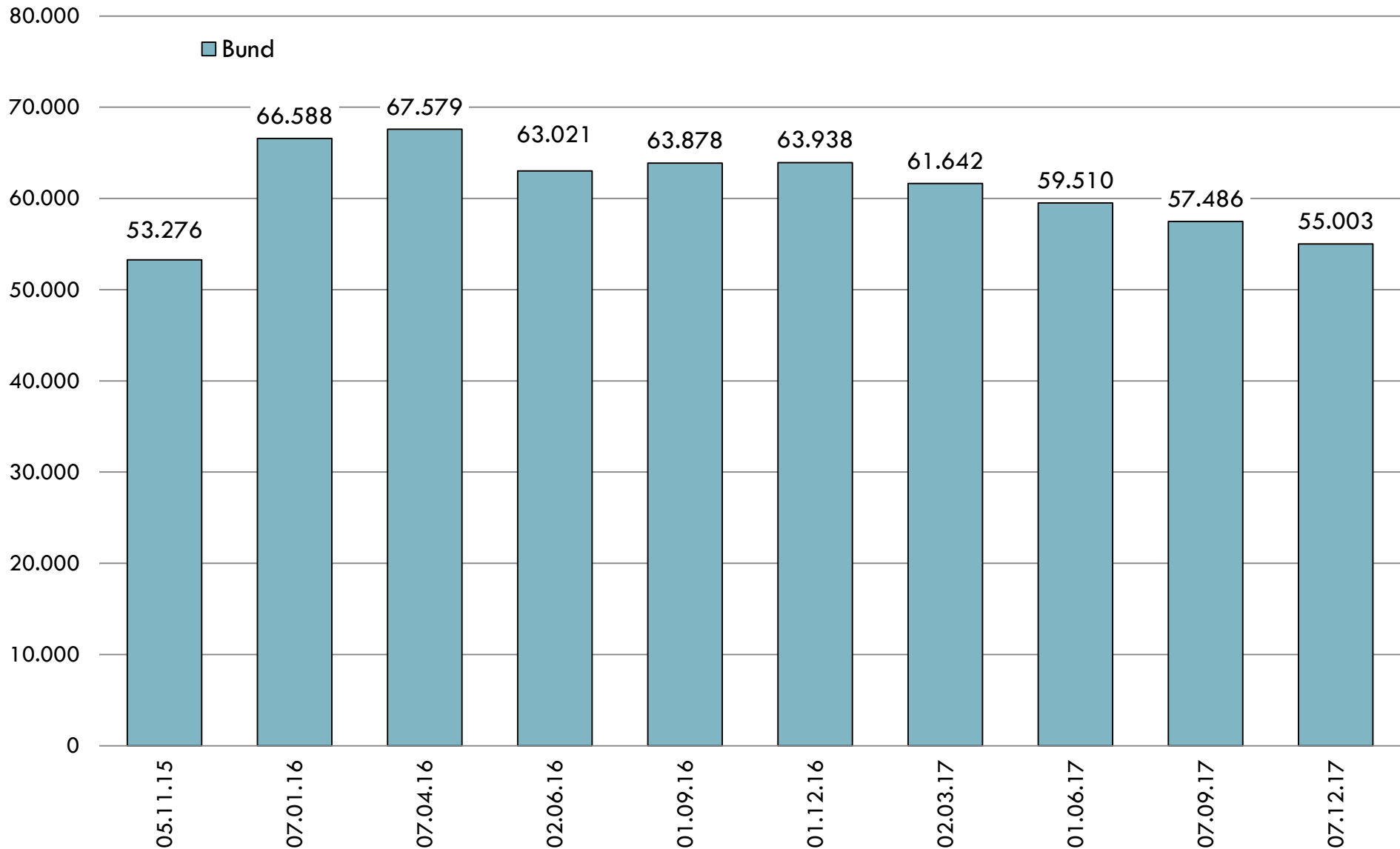
Abbildung I - 20:
Quoten der einzelnen Entscheidungsarten im Jahr 2016
Gesamtzahl der Entscheidungen: 695.733



9

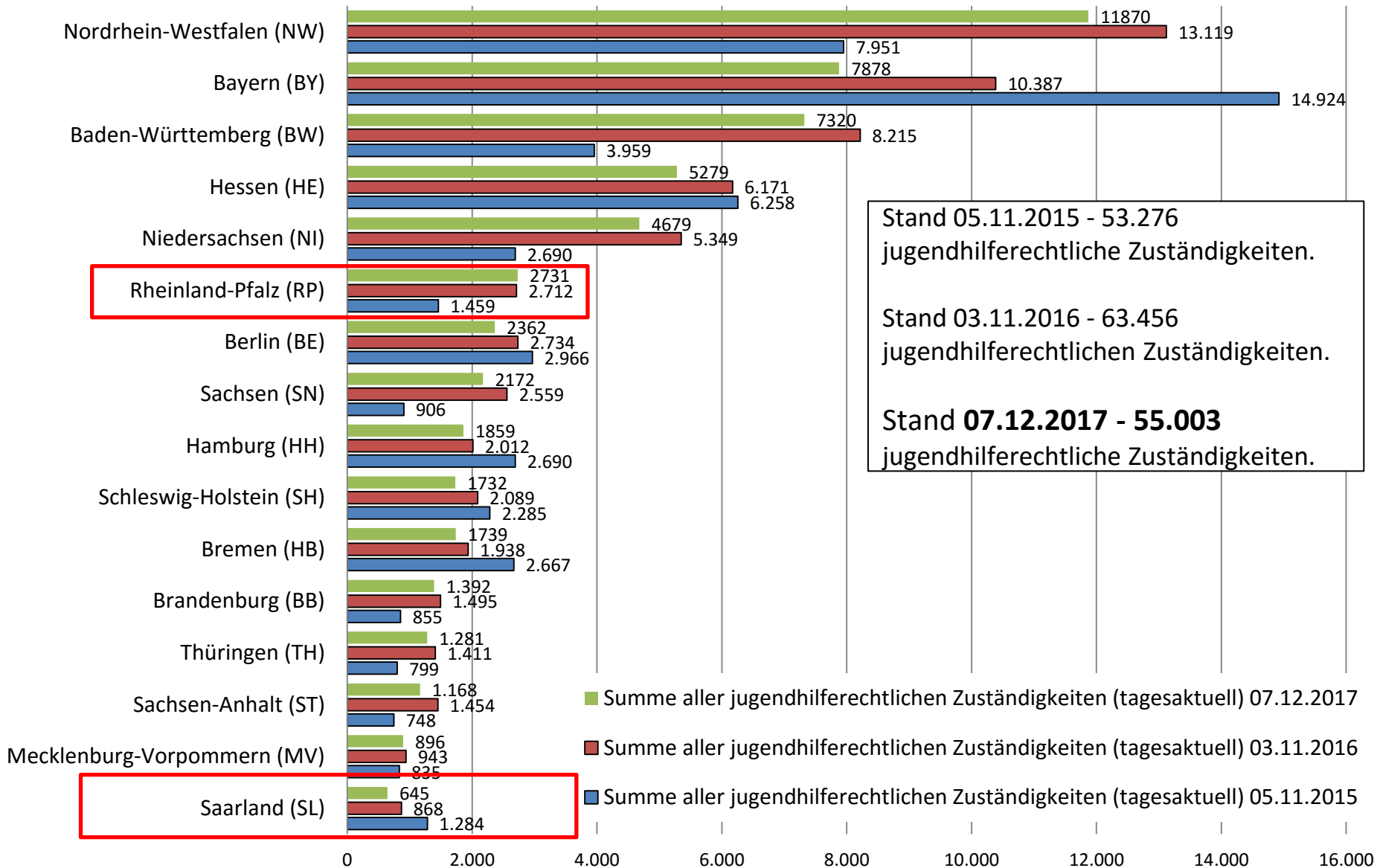
Aktuelle Zahlen

Summe aller jugendhilferechtlichen Zuständigkeiten¹ für umA im Bund



¹ Die Summe aller jugendhilferechtlichen Zuständigkeiten beinhaltet die Altverfahren umA (inkl. j. V.), vorläufige Inobhutnahmen und Inobhutnahmen sowie Anschlussmaßnahmen (inkl. j.V.) umA

Summe aller jugendhilferechtlichen Zuständigkeiten¹ in den Bundesländern



Stand 05.11.2015 - 53.276 jugendhilferechtliche Zuständigkeiten.

Stand 03.11.2016 - 63.456 jugendhilferechtlichen Zuständigkeiten.

Stand **07.12.2017** - **55.003** jugendhilferechtliche Zuständigkeiten.

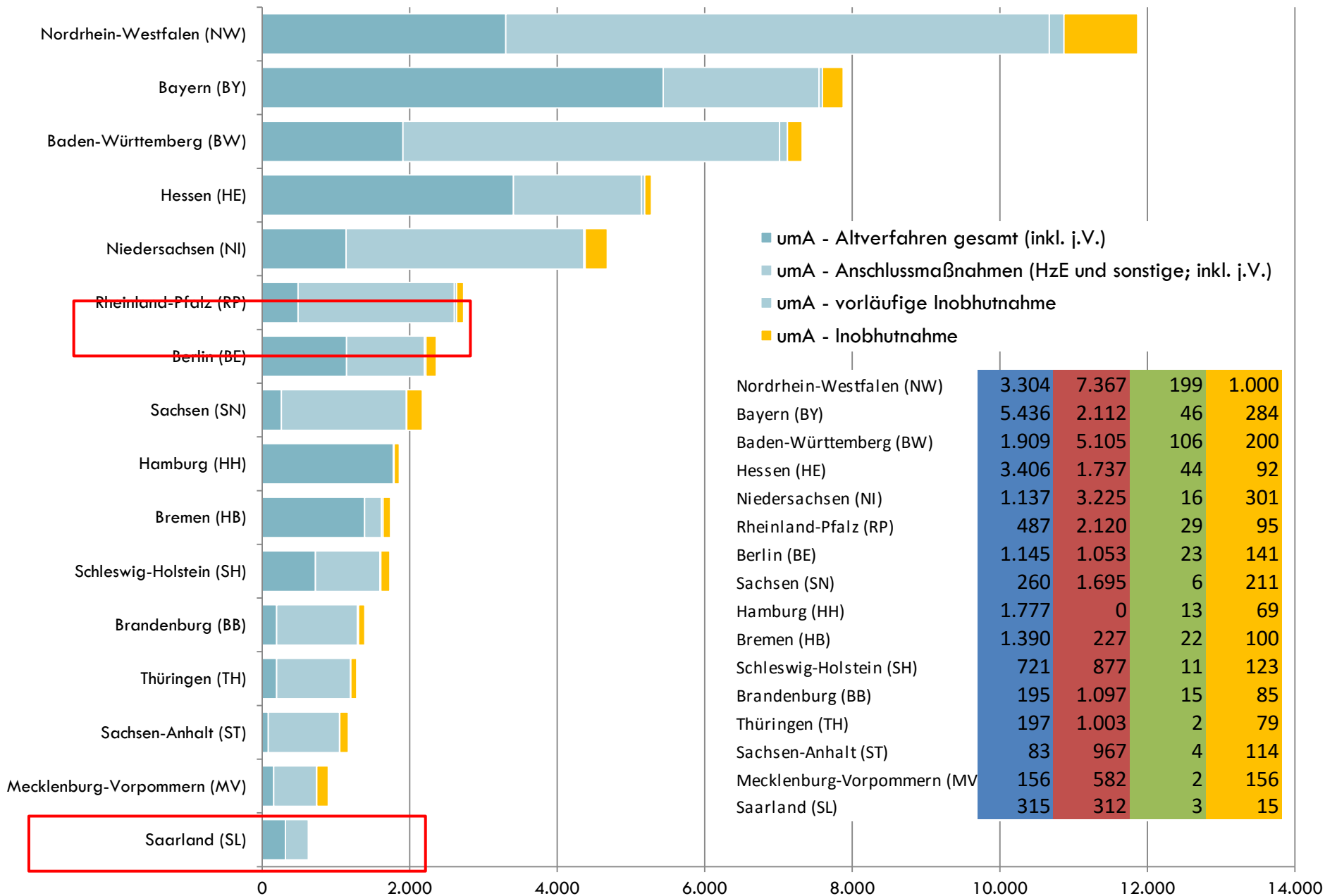
■ Summe aller jugendhilferechtlichen Zuständigkeiten (tagesaktuell) 07.12.2017

■ Summe aller jugendhilferechtlichen Zuständigkeiten (tagesaktuell) 03.11.2016

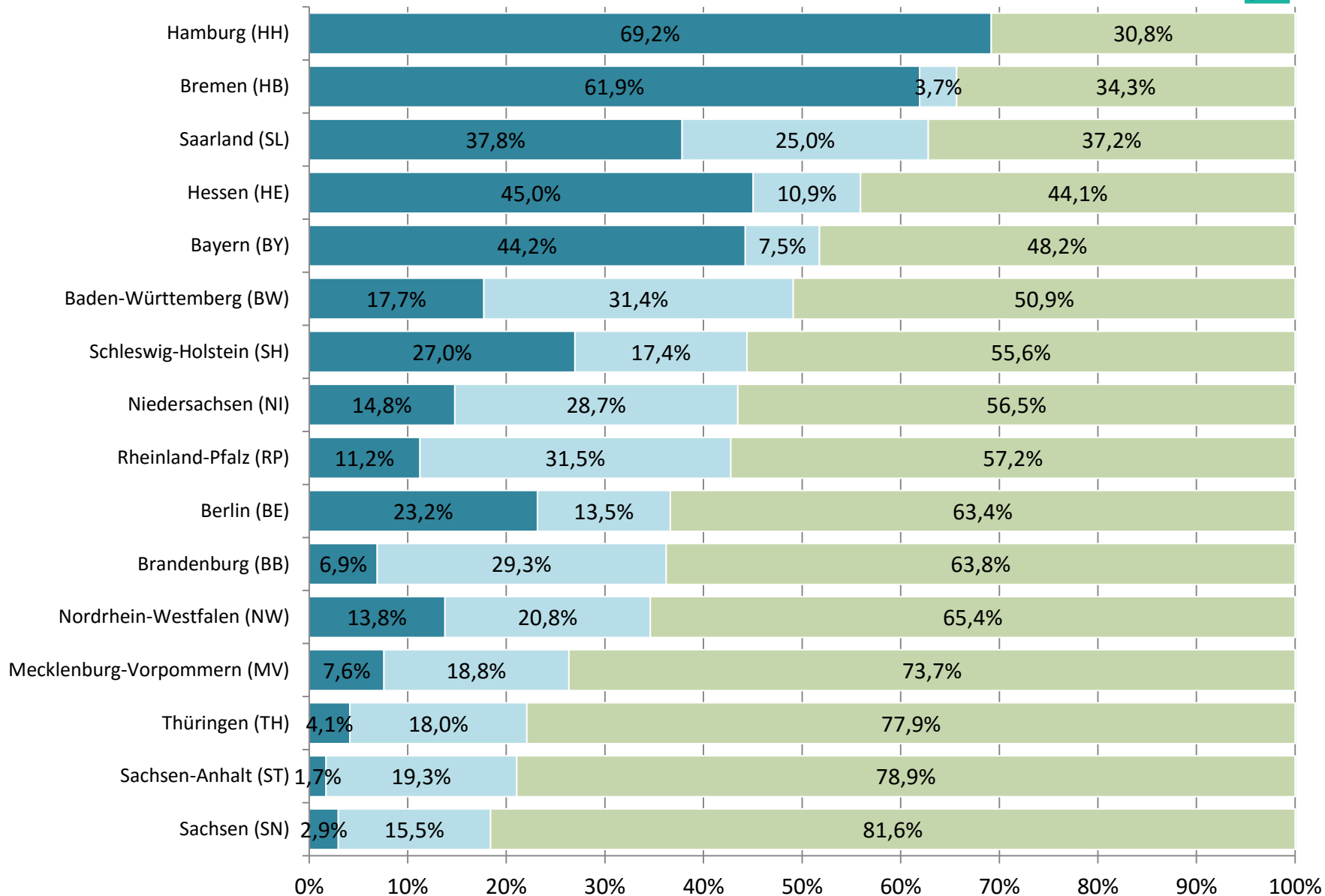
■ Summe aller jugendhilferechtlichen Zuständigkeiten (tagesaktuell) 05.11.2015

¹ Die Summe aller jugendhilferechtlichen Zuständigkeiten beinhaltet die Altverfahren umA (inkl. j. V.), vorläufige Inobhutnahmen und Inobhutnahmen sowie Anschlussmaßnahmen (inkl. j.V.) umA

Altverfahren umA (inkl. j. V.), vorläufige Inobhutnahmen und Inobhutnahmen sowie Anschlussmaßnahmen (inkl. j.V.) für umA in den Bundesländern am 07.12.2017



Anteil der Hilfen für junge Volljährige (ehem. uM-Altverfahren nach § 89d; umA – junge Volljährige) für umA an allen Hilfen für umA am 07.12.2017



■ für junge Volljährige (ehem. uM - Altverfahren nach 89d)
 ■ umA - junge Volljährige
 ■ Sonstige (Altverfahren, Anschlussmaßnahmen, (vorläufige) Inobhutnahme)

Ausgangslage

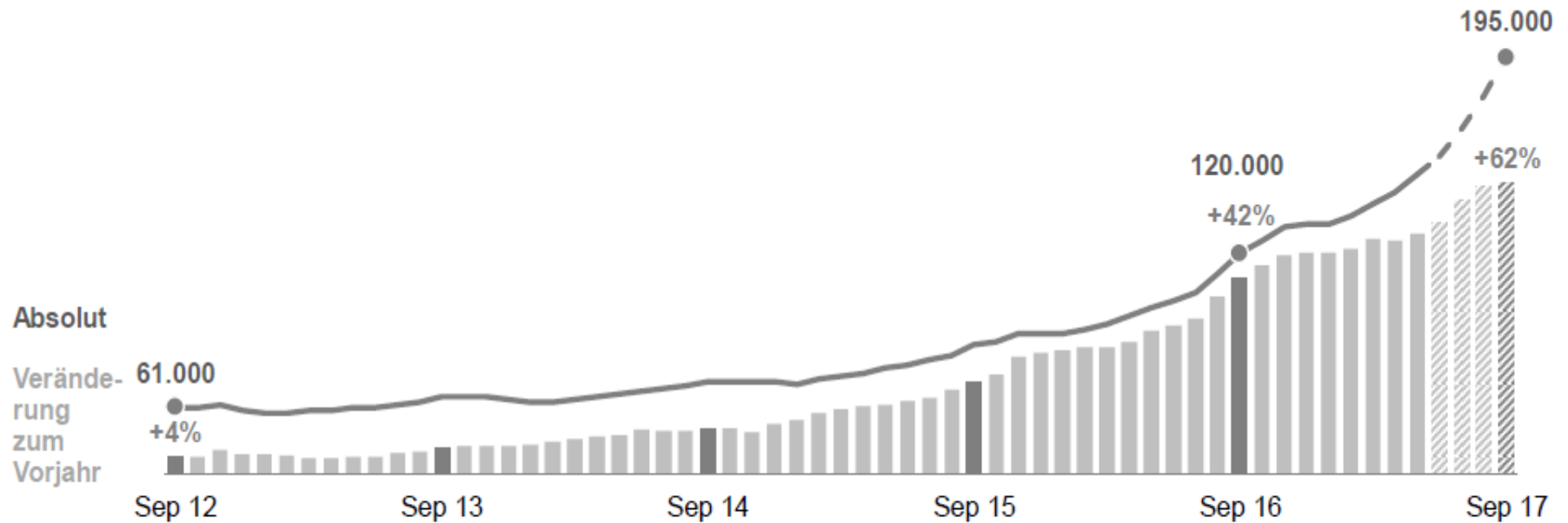
15

- In der Arbeitslosenstatistik können geflüchtete Menschen erst seit Juni 2016 und in der Grundsicherung für Arbeitsuchende seit September ausgewiesen werden

Entwicklung der sozialversicherungspflichtig Beschäftigten mit einer Staatsangehörigkeit aus den acht nichteurop. Asylherkunftsländern

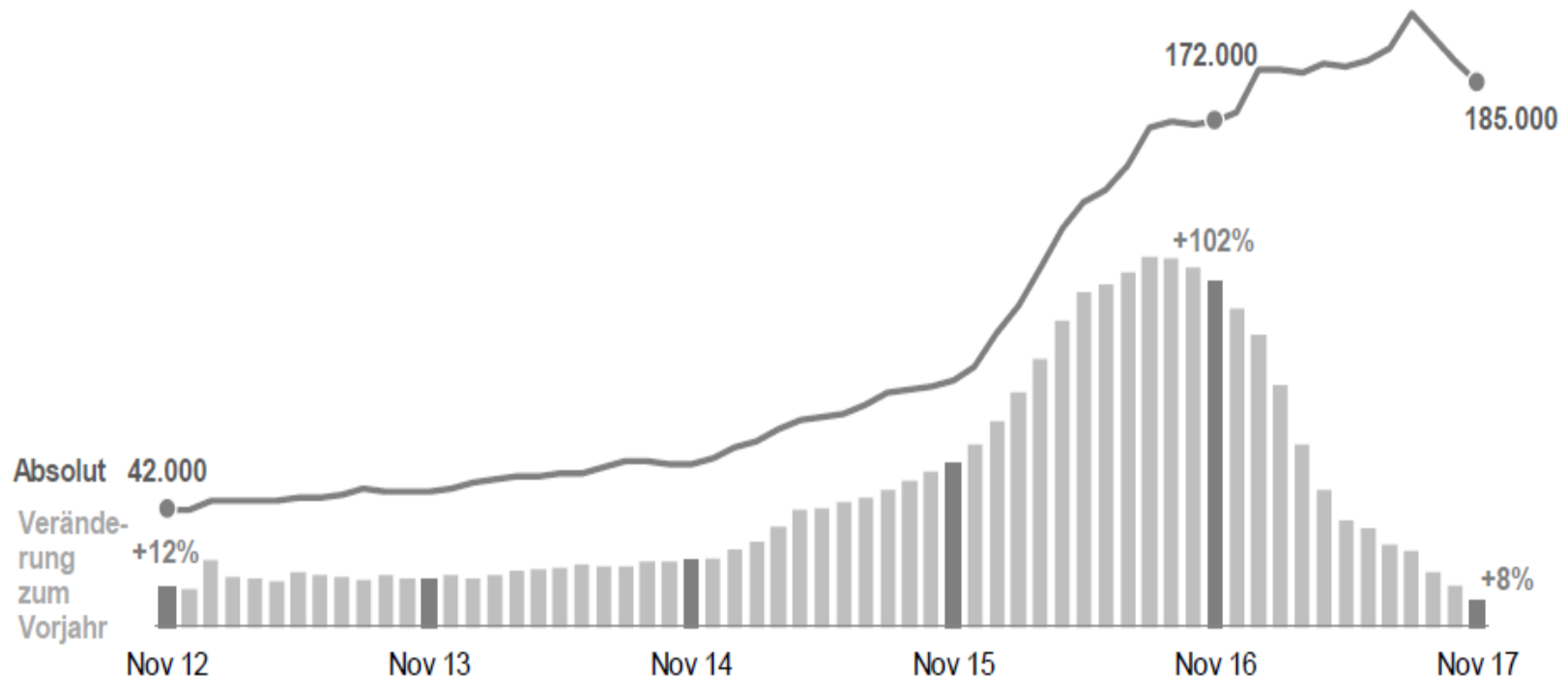
Bestand absolut und Veränderung zum Vorjahr

Werte am aktuellen Rand hochgerechnet



Entwicklung der Arbeitslosigkeit von Personen mit einer Staatsangehörigkeit aus den acht nichteurop. Asylherkunftsländern

Bestand absolut und Veränderung zum Vorjahr



Abgang aus Arbeitslosigkeit (Personen aus den 8 nichteuropäischen Asylherkunftsländern)

	Dez 2016 bis	Dez 2015 bis	Vorjahresveränderung	
	Nov 2017	Nov 2016	absolut	in Prozent
Abgänge insgesamt	669.000	432.000	+237.000	+55
dar. 1. Arbeitsmarkt inkl. Selbständigkeit	67.000	35.000	+31.000	+89
dar. betr./außerbetr. Ausbildung	6.000	3.000	+3.000	+130
dar. mit Förderung	419.000	268.000	+151.000	+56

Geflüchtete in arbeitsmarktpolitischen Maßnahmen

1

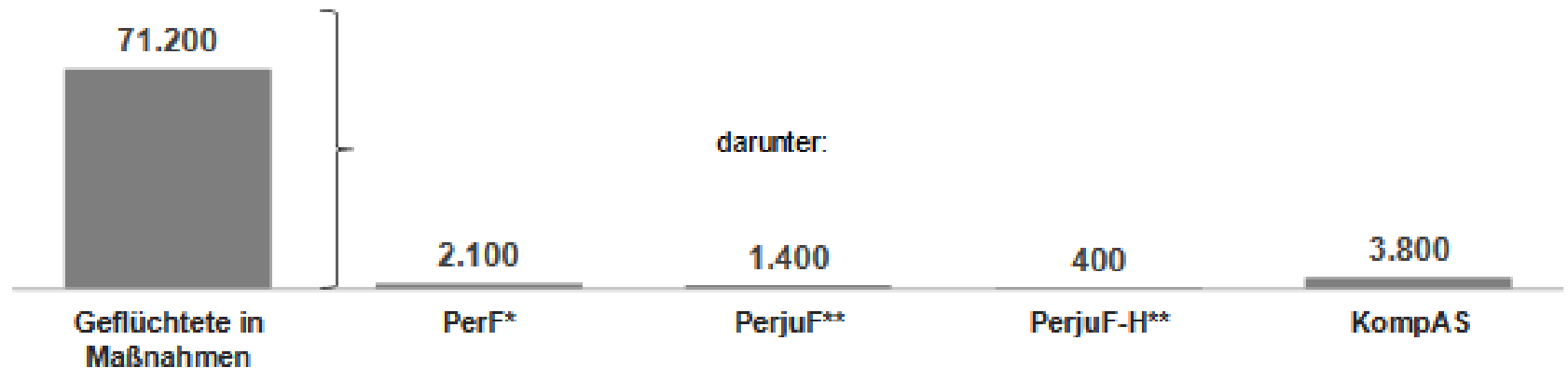
August 2017, Bestand

PerF: Perspektiven für Flüchtlinge

PerjuF: Perspektiven für junge Flüchtlinge

PerF-H: Perspektiven für junge Flüchtlinge im Handwerk

KompAS: Kompetenzfestst., frühz. Aktivierung, Spracherwerb



Datenquelle: Statistik der Bundesagentur für Arbeit

* Die Daten zu PerF im SGB II sind stark untererfasst und damit in der Gesamtzahl PerF nicht enthalten.

** ohne Daten der zKT

Qualifikationen

20

- Durchschnittliche Bildungsniveau der Geflüchteten wird bei
 - 56 Prozent als gering einzustufen ist,
 - 30 Prozent mittleres Bildungsniveau
 - 13 Prozent ein hohes Bildungsniveau
- Viele Helfertätigkeiten, da häufig fehlenden bzw. (noch) nicht anerkannter Berufsausbildung und schlechter Sprachkenntnisse

Zwischenfazit

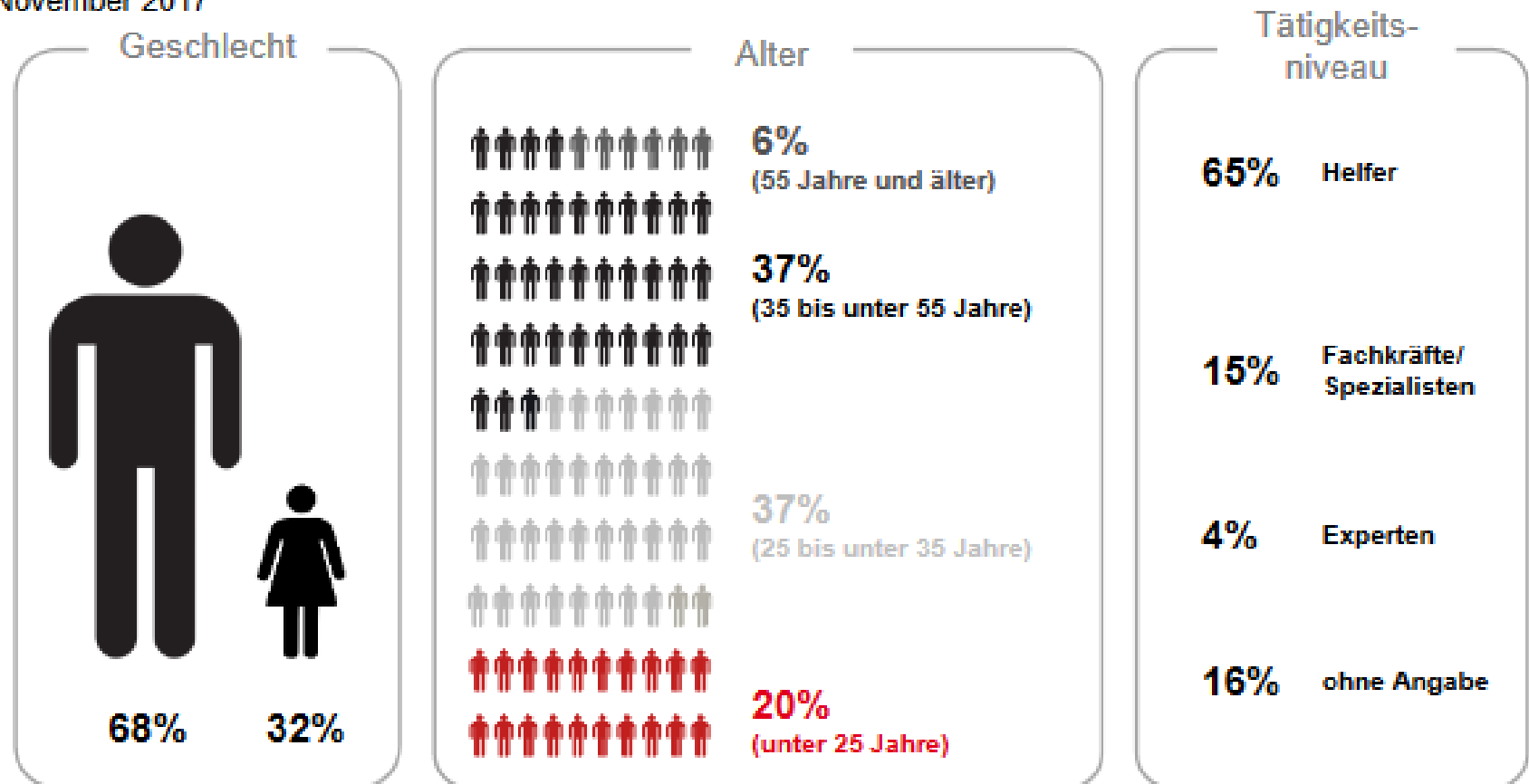
21

- Im Oktober 2017 hatten 8 Prozent aller Arbeitslosen eine Staatsangehörigkeit der acht nichteuropäischen Asylherkunftsländer
- Im Oktober 2017 waren 175.000 Geflüchtete arbeitslos
- Die arbeitslosen Geflüchteten suchen vor allem Beschäftigung in der Reinigung (22.100), in der Lagerei und Logistik (17.300), als Küchenhilfe (13.700), im Verkauf (9.300) sowie im Büro und Sekretariat (5.600)

Drei Fünftel der arbeitslosen geflüchteten Menschen sind jünger als 35 Jahre

Soziodemografische Merkmale von arbeitslosen Geflüchteten

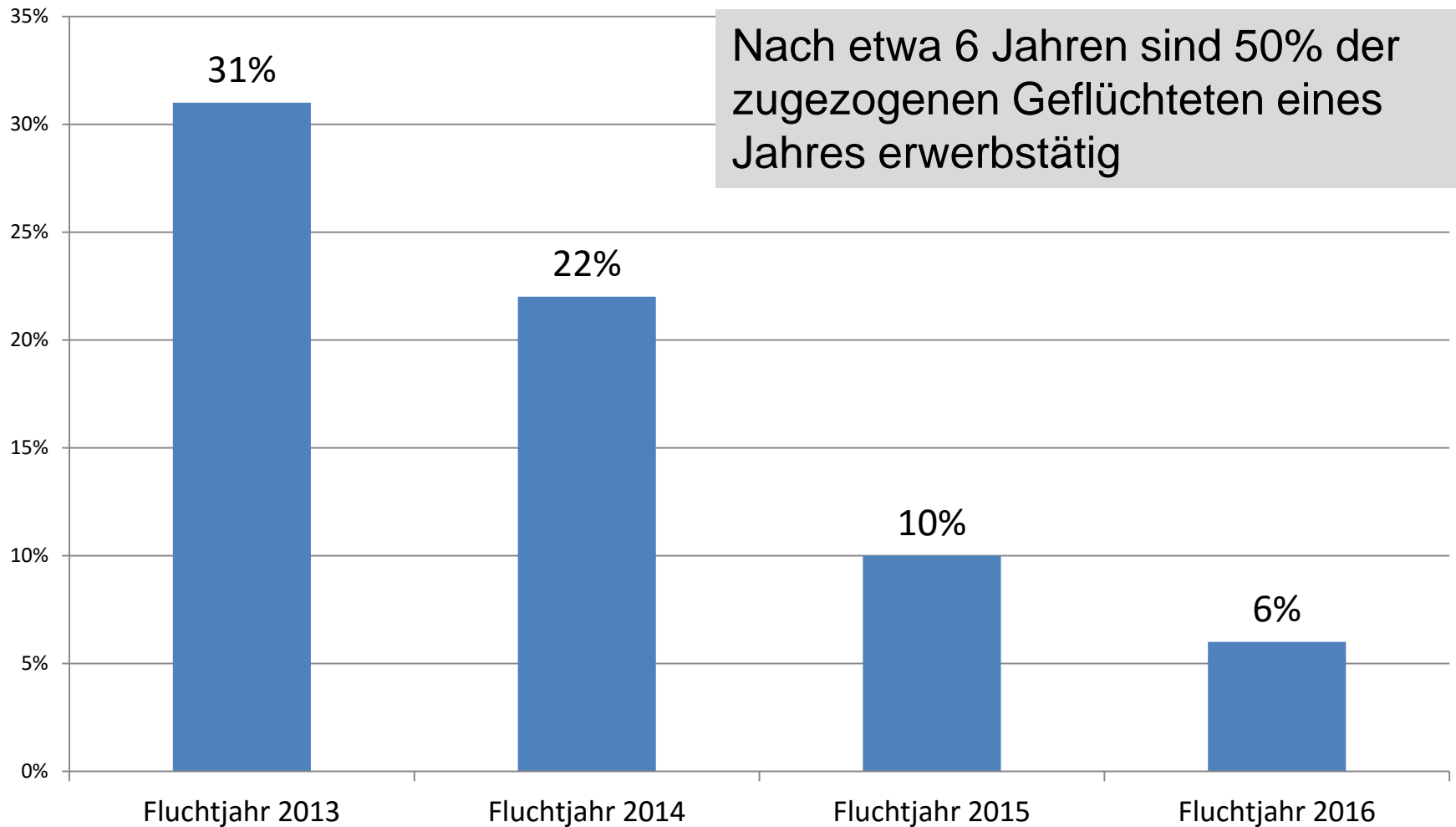
November 2017



Datenquelle: Statistik der Bundesagentur für Arbeit

Anteil der Erwerbstätigen an den Personen im erwerbsfähigen Alter

23



Fazit

- Die Auswirkungen der Fluchtmigration auf den deutschen Arbeitsmarkt sind inzwischen sichtbar.
- Der Zugang zum Arbeitsmarkt hängt sehr stark von der Dauer der Asylverfahren, der Sprachförderung und den Investitionen in Bildung und Ausbildung ab.
- Ausländische Beschäftigte insgesamt tragen einen großen Teil zum Beschäftigungsaufbau in Deutschland bei.
- Viele Geflüchtete brauchen eine Unterstützung, um in den Arbeitsmarkt einzumünden
- Zugleich bleibt ein Großteil der Geflüchteten auf dem Tätigkeitsniveau der Helfertätigkeit

VIELEN DANK FÜR IHRE AUFMERKSAMKEIT!

Bei weiteren Fragen können Sie uns gerne
kontaktieren:

Institut für Sozialpädagogische Forschung Mainz gGmbH (ism)
Flachsmarktstr. 9
55116 Mainz
Tel: 06131 - 240 41 - 10
Fax: 06131 – 240 41 50
www.ism-mz.de