



SERVICESTELLE JUNGE GEFLÜCHTETE – INTEGRATION DURCH TEILHABE UND CHANCENGLEICHHEIT

ENTWICKLUNG DER JUGENDHILFERECHTLICHEN ZUSTÄNDIGKEITEN FÜR UMA IM BUNDESWEITEN UND RHEINLAND-PFÄLZISCHEN VERGLEICH

AUSWERTUNG DER WERKTÄGLICHEN MELDUNGEN DER JUGENDÄMTER AN DAS BUNDESVERWALTUNGSAMT

Stand: 01. April 2021

- Auf einen Blick -

2

Rheinland-Pfalz wurde für April nicht als Einreiseland festgelegt

(Aus Bundesländern, die als Einreiseländer festgelegt werden, können im laufenden Monat Verteilungen angemeldet werden. Auf Einreiseländer wird im laufenden Monat nicht verteilt)

Zum Stichtag des 01.04.2021 befinden sich bundesweit 19.151 unbegleitete minderjährige AusländerInnen in jugendhilferechtlicher Zuständigkeit. In Rheinland-Pfalz sind es 804.

Bundesweit befinden sich **346** junge Menschen in der **vorläufigen Inobhutnahme**. In Rheinland-Pfalz sind es **11** umA.

59,3% (11.356) der bundesweit 19.151 jugendhilferechtlichen Zuständigkeiten sind **Hilfen für junge Volljährige**. In Rheinland-Pfalz werden Hilfen für junge Volljährige zu **59,1%** (475) durchgeführt.

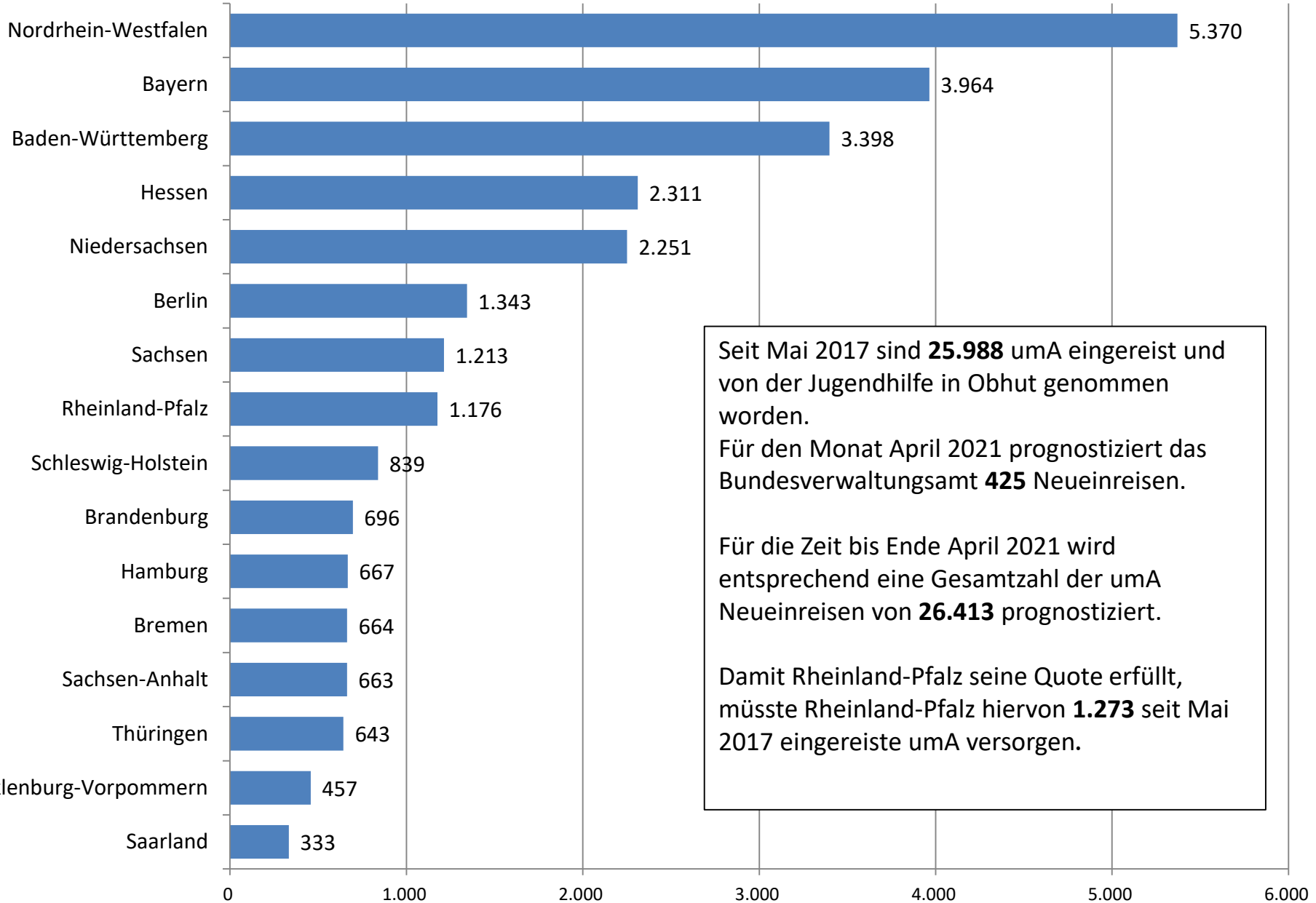
Übersicht Einreiseländer

3

Im April 2021 können folgende Bundesländer zur Verteilung anmelden. Auf diese Bundesländer darf nicht verteilt werden:

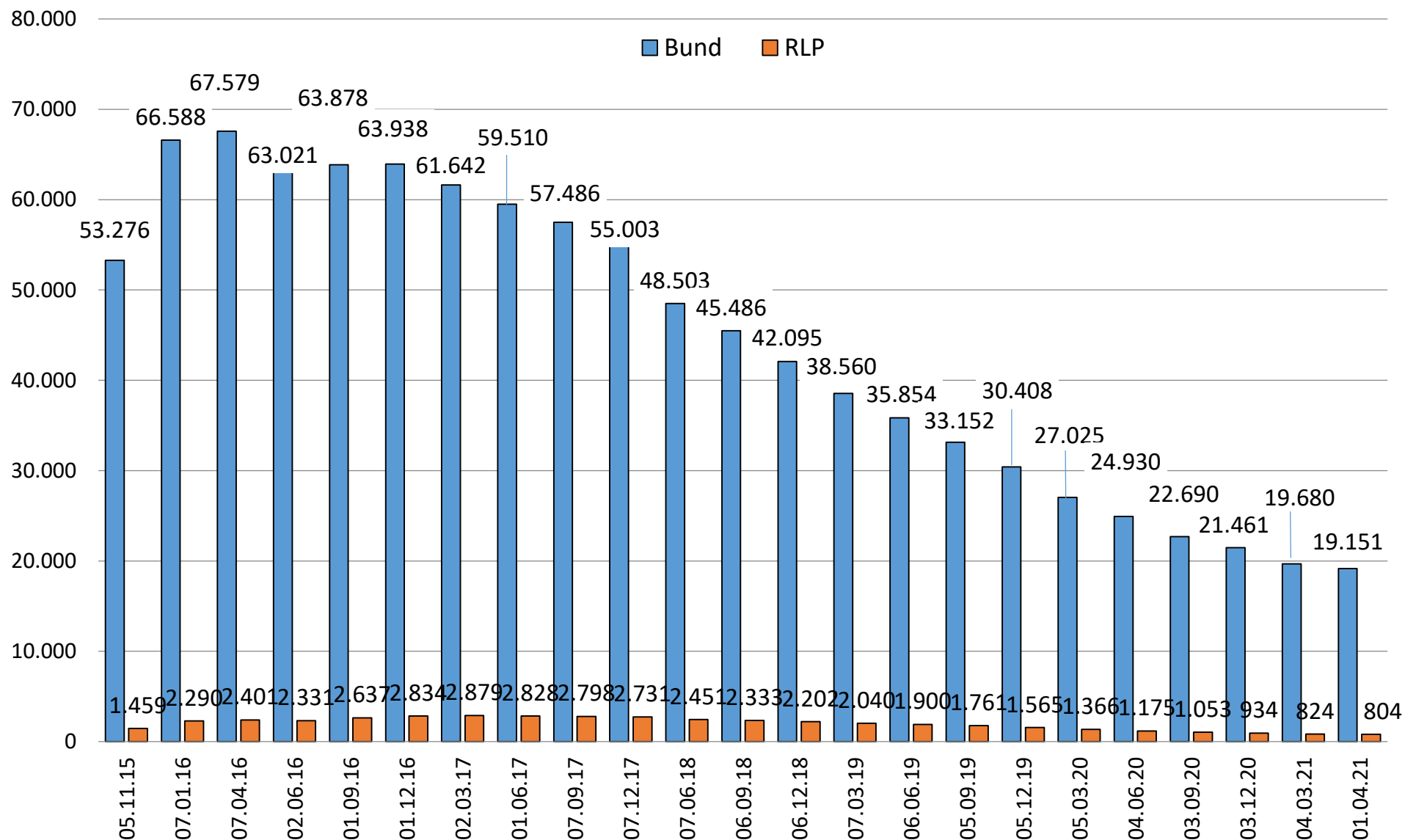
- Baden-Württemberg
- Berlin
- Bremen
- Hamburg
- Hessen
- Nordrhein-Westfalen
- Saarland

Einreisen von umA seit Mai 2017 bis März 2021 (mit Korrekturen und Verteilung)



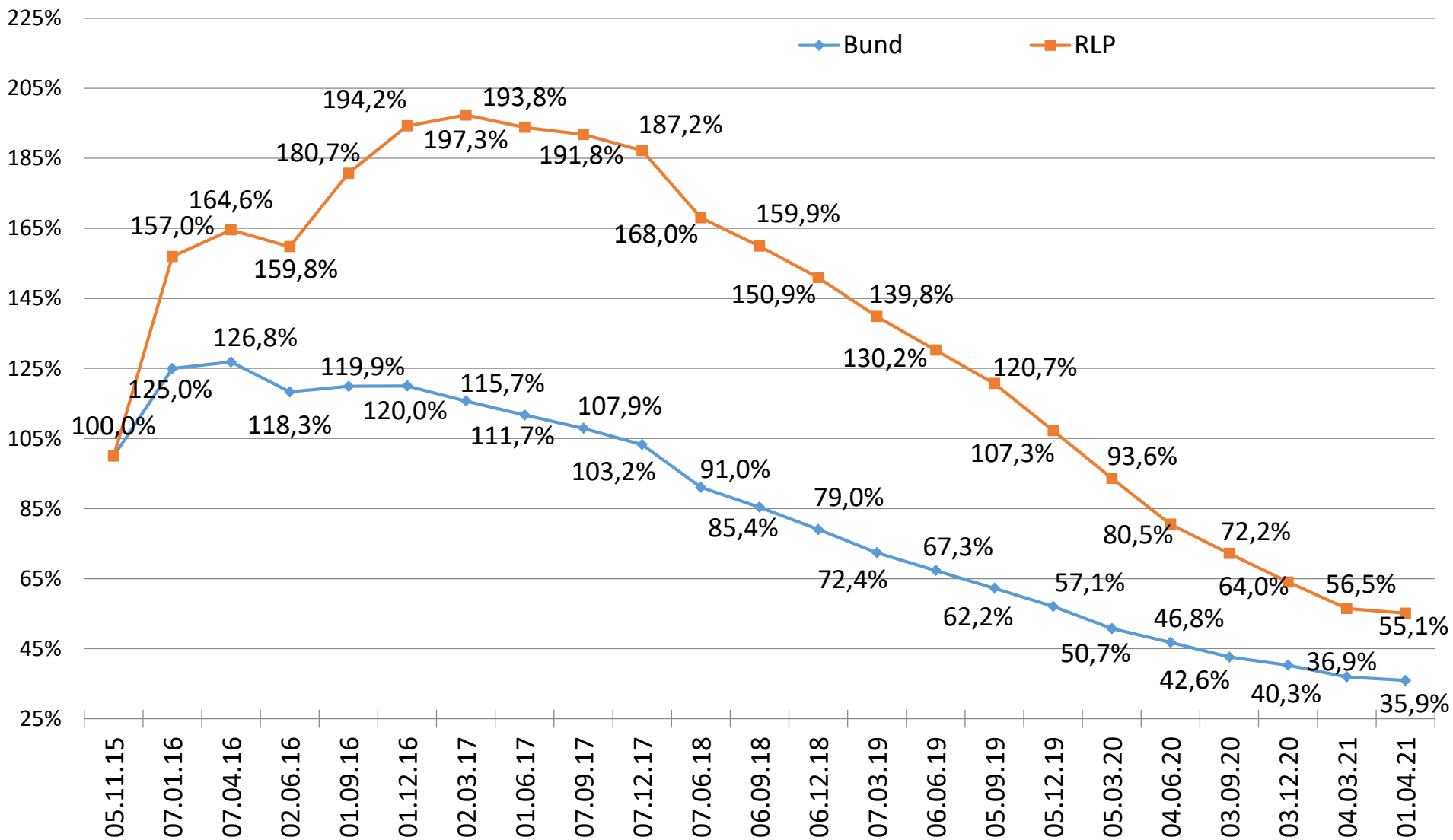
Seit Mai 2017 sind **25.988** umA eingereist und von der Jugendhilfe in Obhut genommen worden.
Für den Monat April 2021 prognostiziert das Bundesverwaltungsamt **425** Neueinreisen.
Für die Zeit bis Ende April 2021 wird entsprechend eine Gesamtzahl der umA Neueinreisen von **26.413** prognostiziert.
Damit Rheinland-Pfalz seine Quote erfüllt, müsste Rheinland-Pfalz hiervon **1.273** seit Mai 2017 eingereiste umA versorgen.

Summe aller jugendhilferechtlichen Zuständigkeiten¹ für uMA im Bund und in Rheinland-Pfalz



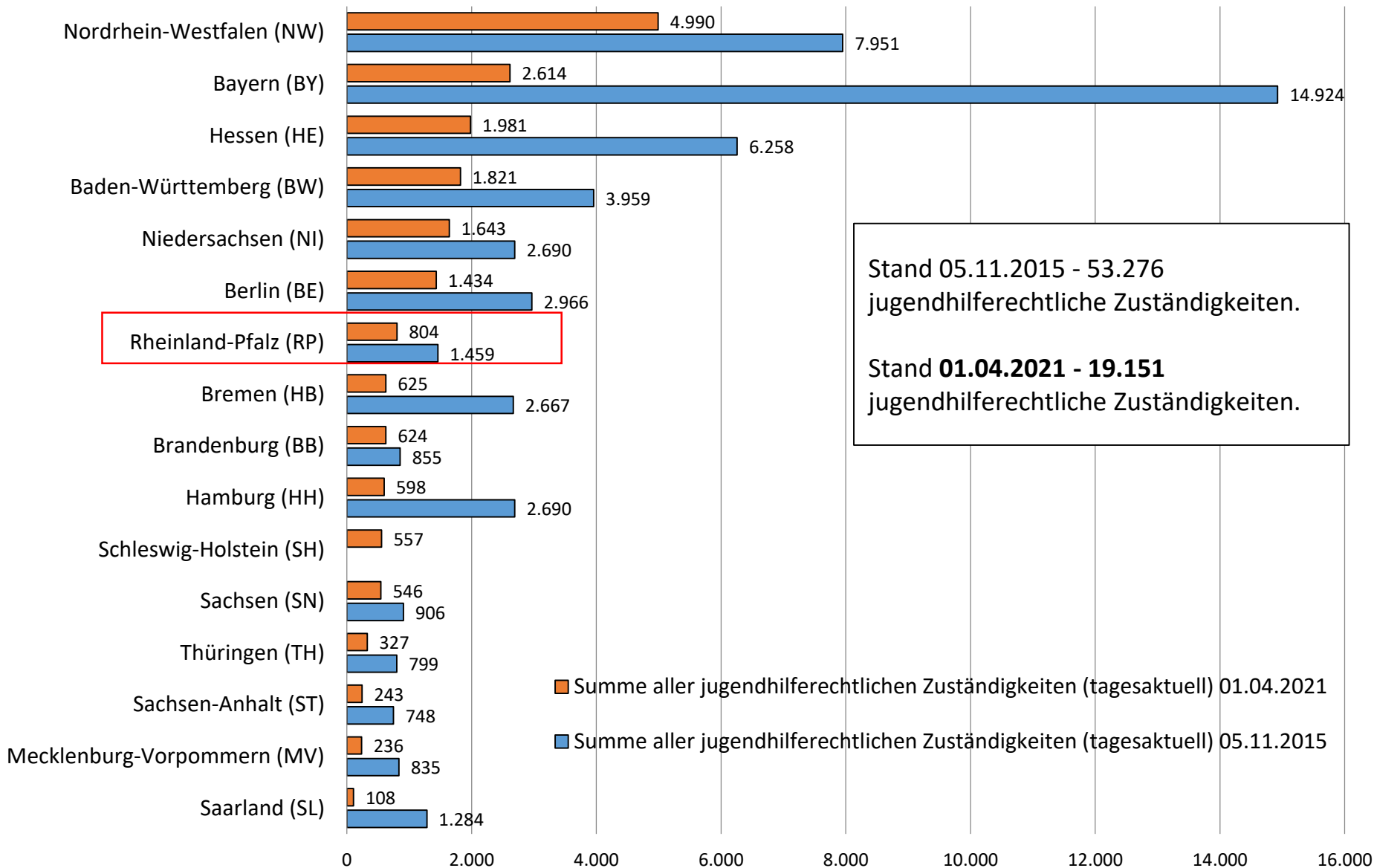
¹ Die Summe aller jugendhilferechtlichen Zuständigkeiten beinhaltet die Altverfahren uMA (inkl. j. V.), vorläufige Inobhutnahmen und Inobhutnahmen sowie Anschlussmaßnahmen (inkl. j.V.) uMA

Prozentuale Entwicklung der Summe aller jugendhilferechtlichen Zuständigkeiten¹ für umA im Bund und in Rheinland-Pfalz (05.11.2015 = 100 %)



¹ Die Summe aller jugendhilferechtlichen Zuständigkeiten beinhaltet die Altverfahren umA (inkl. j. V.), vorläufige Inobhutnahmen und Inobhutnahmen sowie Anschlussmaßnahmen (inkl. j.V.) umA

Summe aller jugendhilferechtlichen Zuständigkeiten¹ in den Bundesländern



Stand 05.11.2015 - 53.276 jugendhilferechtliche Zuständigkeiten.

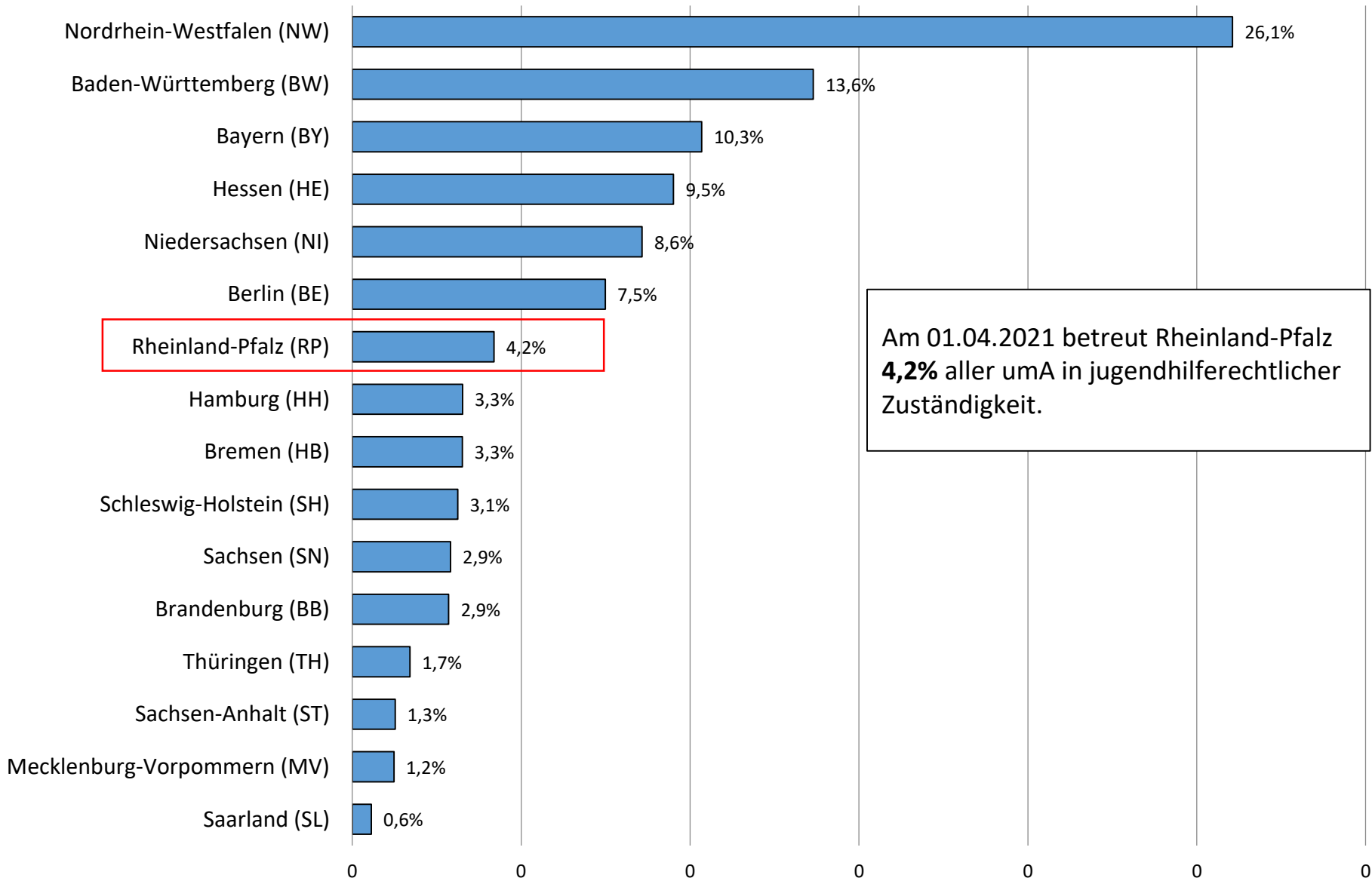
Stand **01.04.2021** - **19.151** jugendhilferechtliche Zuständigkeiten.

■ Summe aller jugendhilferechtlichen Zuständigkeiten (tagesaktuell) 01.04.2021

■ Summe aller jugendhilferechtlichen Zuständigkeiten (tagesaktuell) 05.11.2015

¹ Die Summe aller jugendhilferechtlichen Zuständigkeiten beinhaltet die Altverfahren umA (inkl. j. V.), vorläufige Inobhutnahmen und Inobhutnahmen sowie Anschlussmaßnahmen (inkl. j.V.) umA

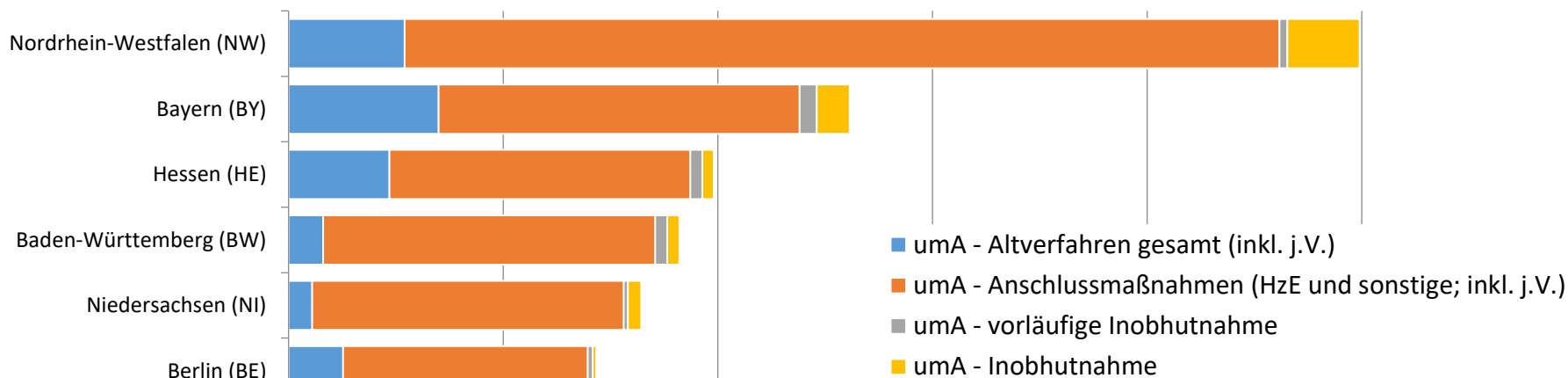
Anteile der jugendhilferechtlichen Zuständigkeiten für umA (Stand 01.04.2021)



Am 01.04.2021 betreut Rheinland-Pfalz **4,2%** aller umA in jugendhilferechtlicher Zuständigkeit.

¹ Die Summe aller jugendhilferechtlichen Zuständigkeiten beinhaltet die Altverfahren umA (inkl. j. V.), vorläufige Inobhutnahmen und Inobhutnahmen sowie Anschlussmaßnahmen (inkl. j.V.) umA

Altverfahren umA (inkl. j. V.), vorläufige Inobhutnahmen und Inobhutnahmen sowie Anschlussmaßnahmen (inkl. j.V.) für umA in den Bundesländern am 01.04.2021

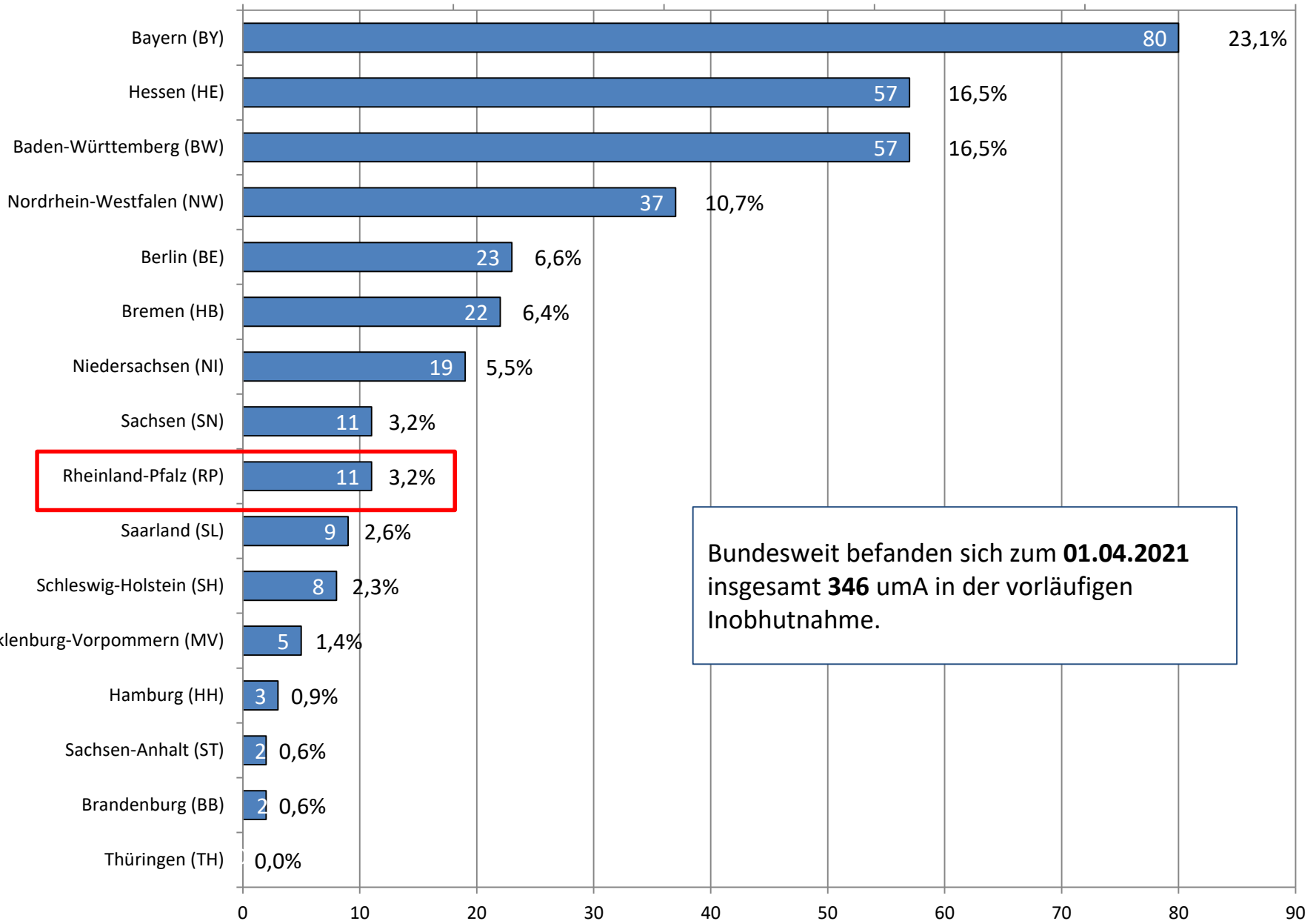


Rheinland-Pfalz (RP)

Nordrhein-Westfalen (NW)	541	4.075	37	337
Bayern (BY)	700	1.681	80	153
Hessen (HE)	470	1.402	57	52
Baden-Württemberg (BW)	161	1.547	57	56
Niedersachsen (NI)	111	1.451	19	62
Berlin (BE)	254	1.141	23	16
Rheinland-Pfalz (RP)	37	724	11	32
Bremen (HB)	162	395	22	46
Brandenburg (BB)	16	551	2	55
Hamburg (HH)	557	0	3	38
Schleswig-Holstein (SH)	49	466	8	34
Sachsen (SN)	24	493	11	18
Thüringen (TH)	22	283	0	22
Sachsen-Anhalt (ST)	2	198	2	41
Mecklenburg-Vorpommern (MV)	10	211	5	10
Saarland (SL)	14	81	9	4

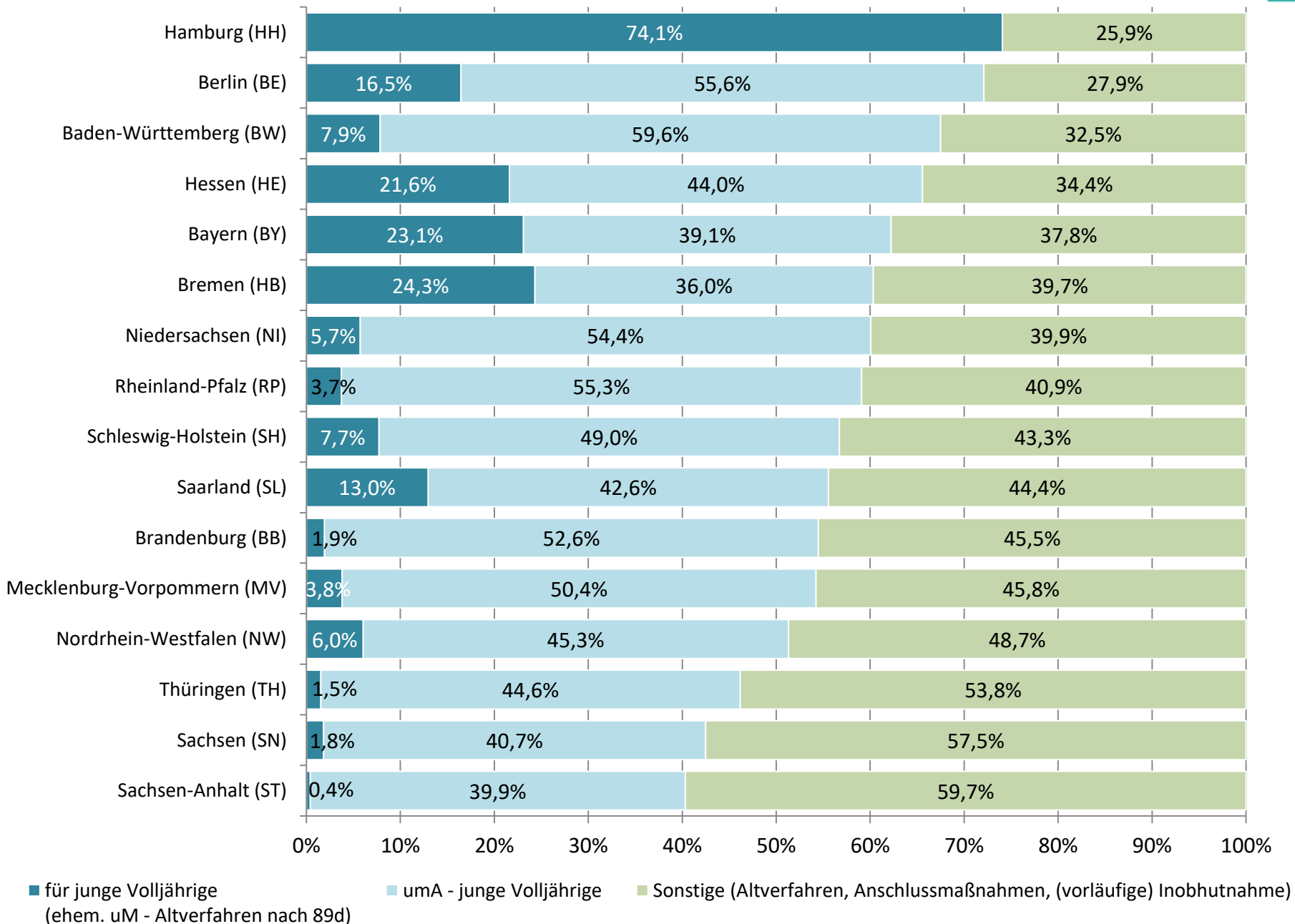
0 1.000 2.000 3.000 4.000 5.000 6.000

Verteilung der vorläufigen Inobhutnahmen zum Stichtag 01.04.2021 (Angaben in Prozent und absoluten Zahlen)

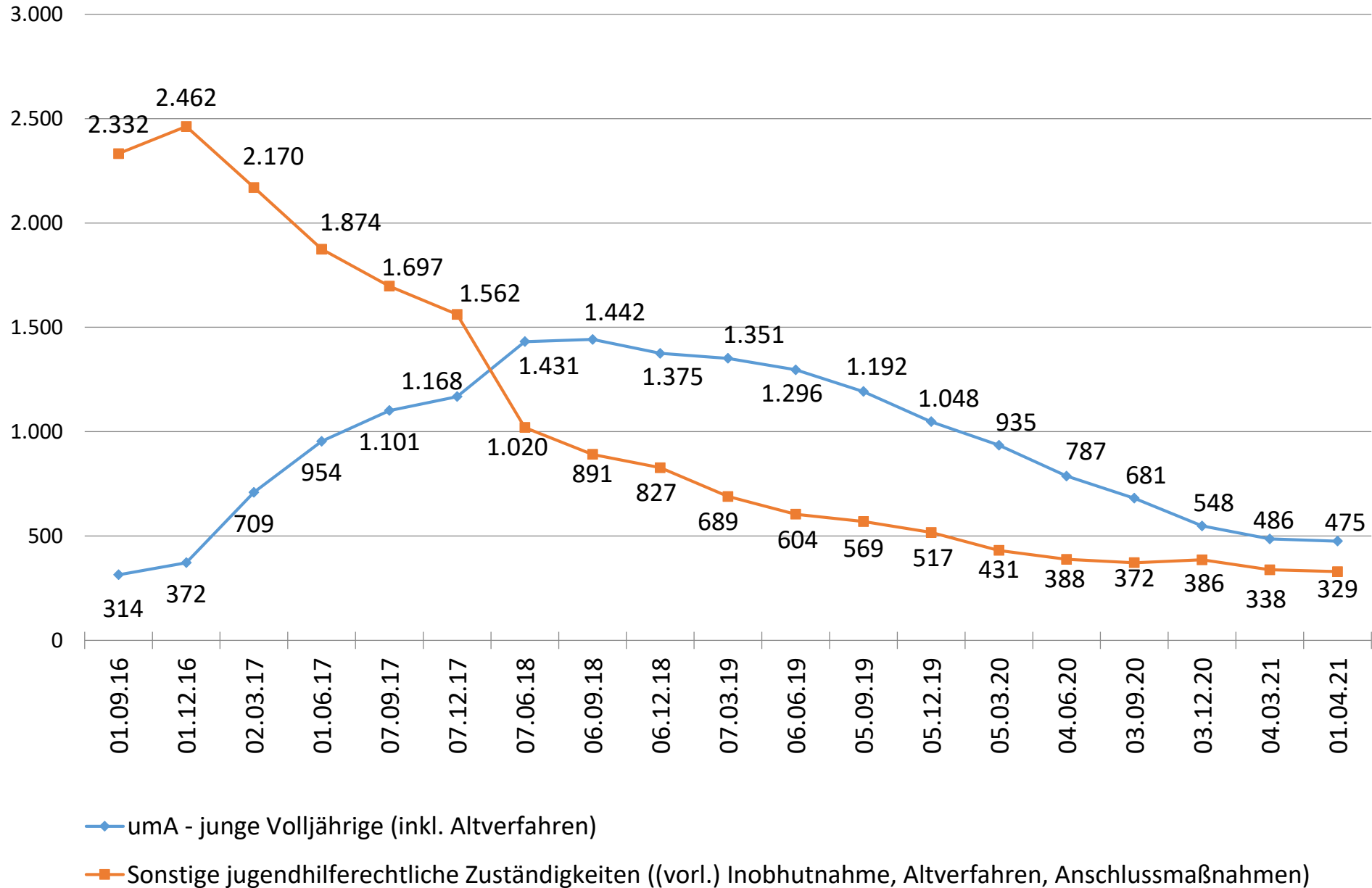


Bundesweit befanden sich zum **01.04.2021** insgesamt **346** umA in der vorläufigen Inobhutnahme.

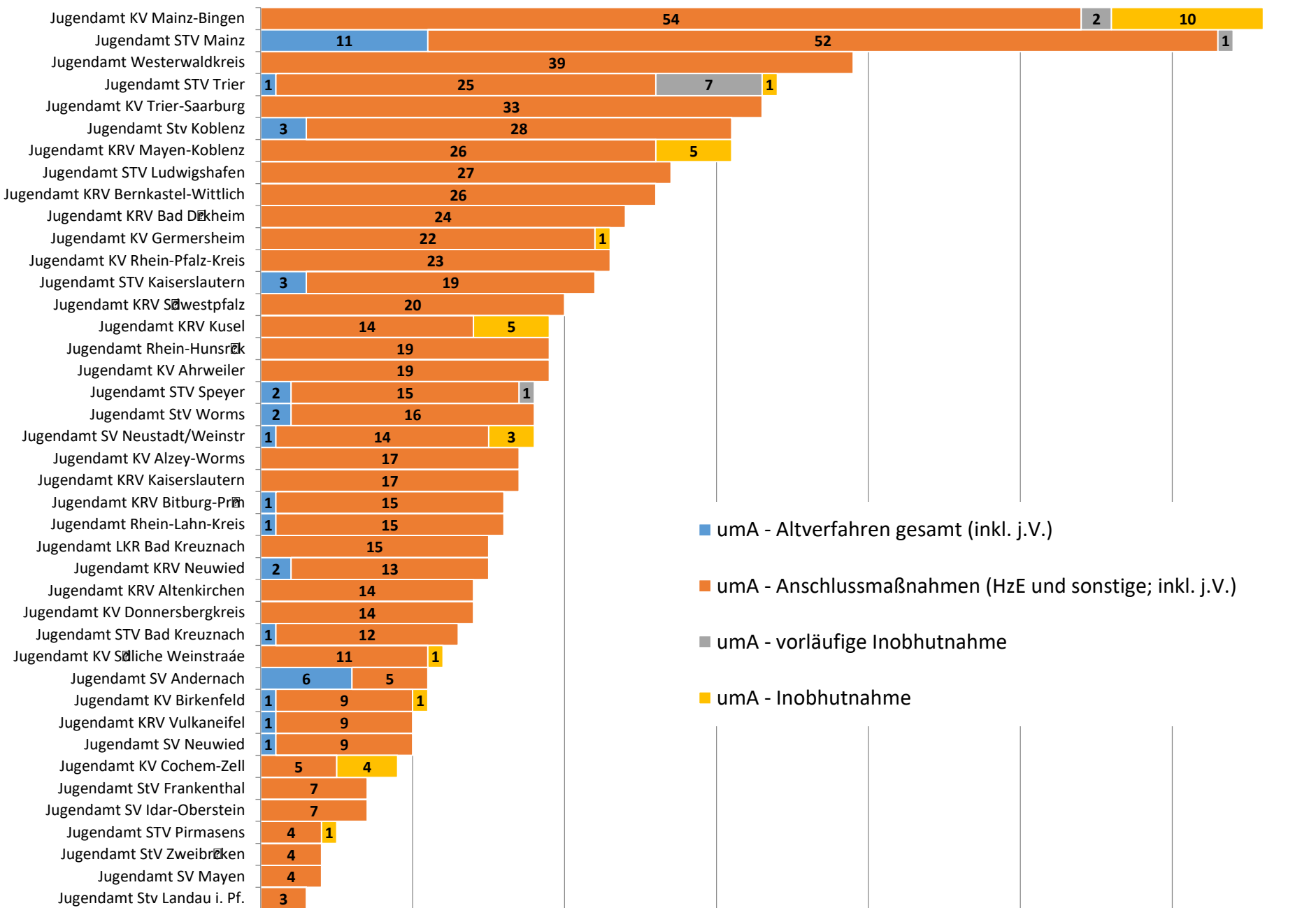
Anteil der Hilfen für junge Volljährige (ehem. uM-Altverfahren nach § 89d; umA – junge Volljährige) für umA an allen Hilfen für umA am 01.04.2021



Entwicklung der Hilfen für junge Volljährige (ehem. uM-Altverfahren nach § 89d; umA – junge Volljährige) für umA in Rheinland-Pfalz

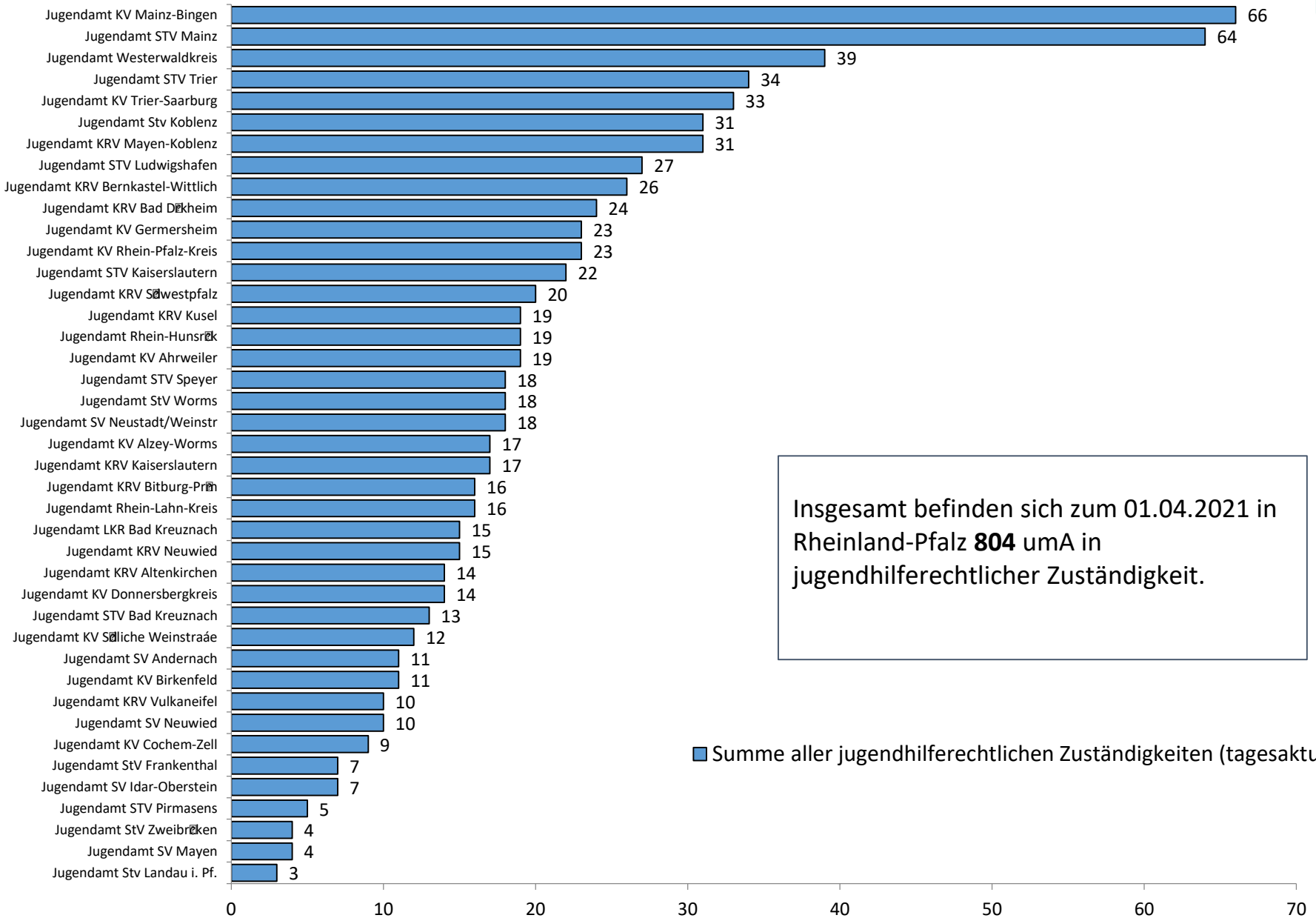


Altverfahren umA (inkl. junge Volljährige), vorläufige Inobhutnahmen und Inobhutnahmen sowie Anschlussmaßnahmen für umA in Rheinland-Pfalz am 01.04.2021



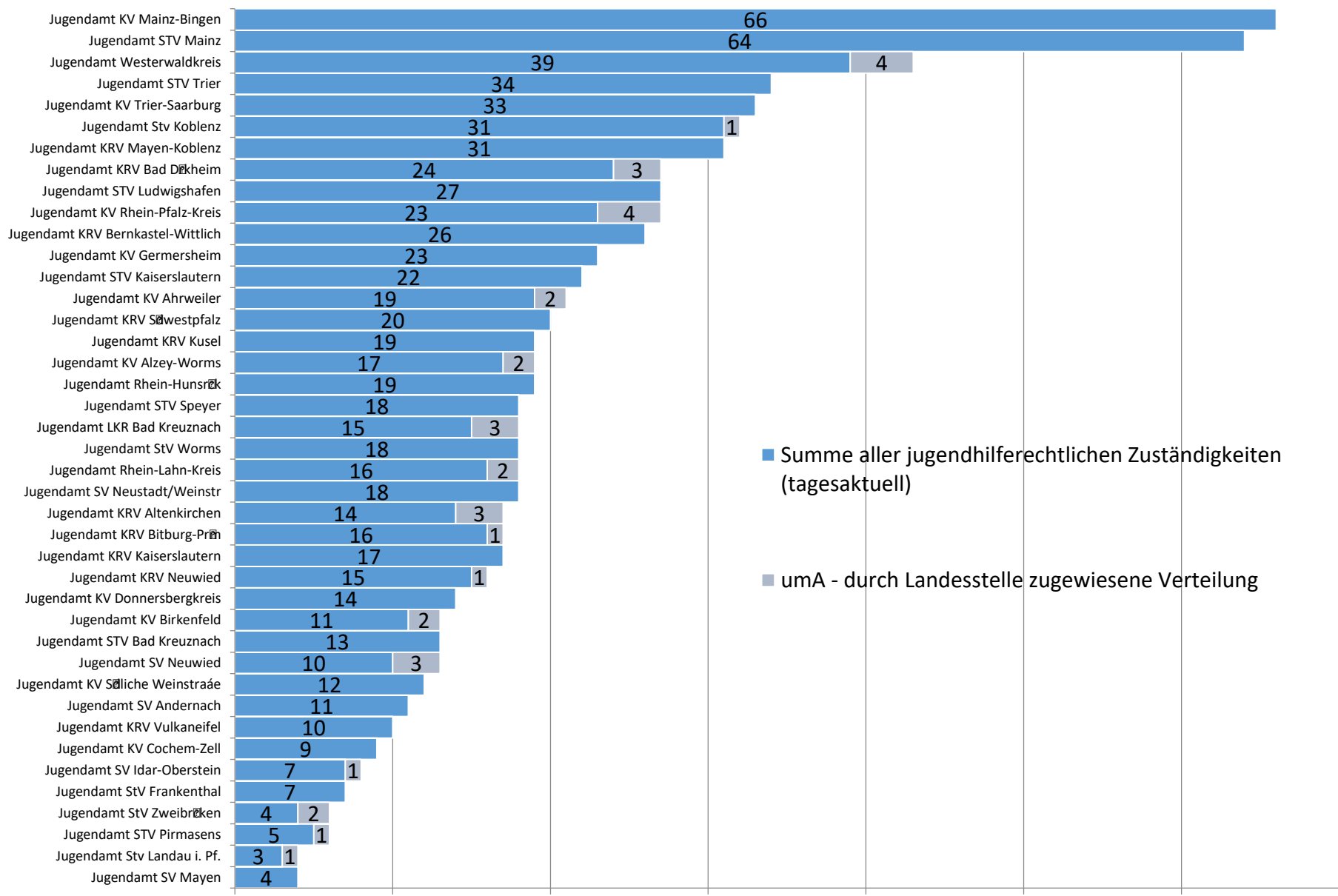
- umA - Altverfahren gesamt (inkl. j.V.)
- umA - Anschlussmaßnahmen (HzE und sonstige; inkl. j.V.)
- umA - vorläufige Inobhutnahme
- umA - Inobhutnahme

Summe aller jugendhilferechtlichen Zuständigkeiten für umA in Rheinland-Pfalz am 01.04.2021



¹ Die Summe aller jugendhilferechtlichen Zuständigkeiten beinhaltet die Altverfahren umA (inkl. j. V.), vorläufige Inobhutnahmen und Inobhutnahmen sowie Anschlussmaßnahmen (inkl. j.V.) umA

Summe aller jugendhilferechtlichen Zuständigkeiten sowie die durch Landesstelle im Verteilverfahren zugewiesene umA (Stand 01.04.2021)

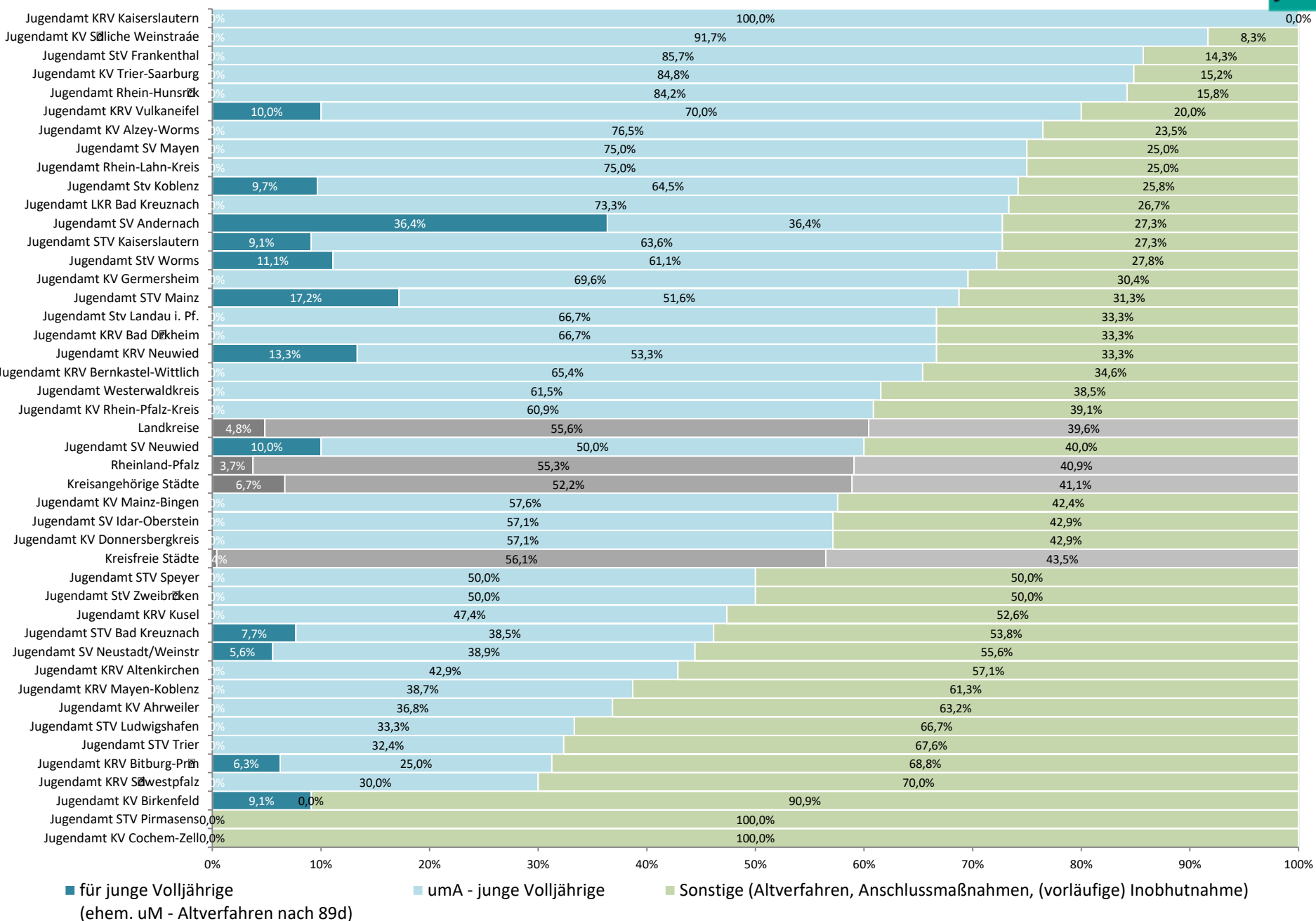


■ Summe aller jugendhilferechtlichen Zuständigkeiten (tagesaktuell)

■ umA - durch Landesstelle zugewiesene Verteilung

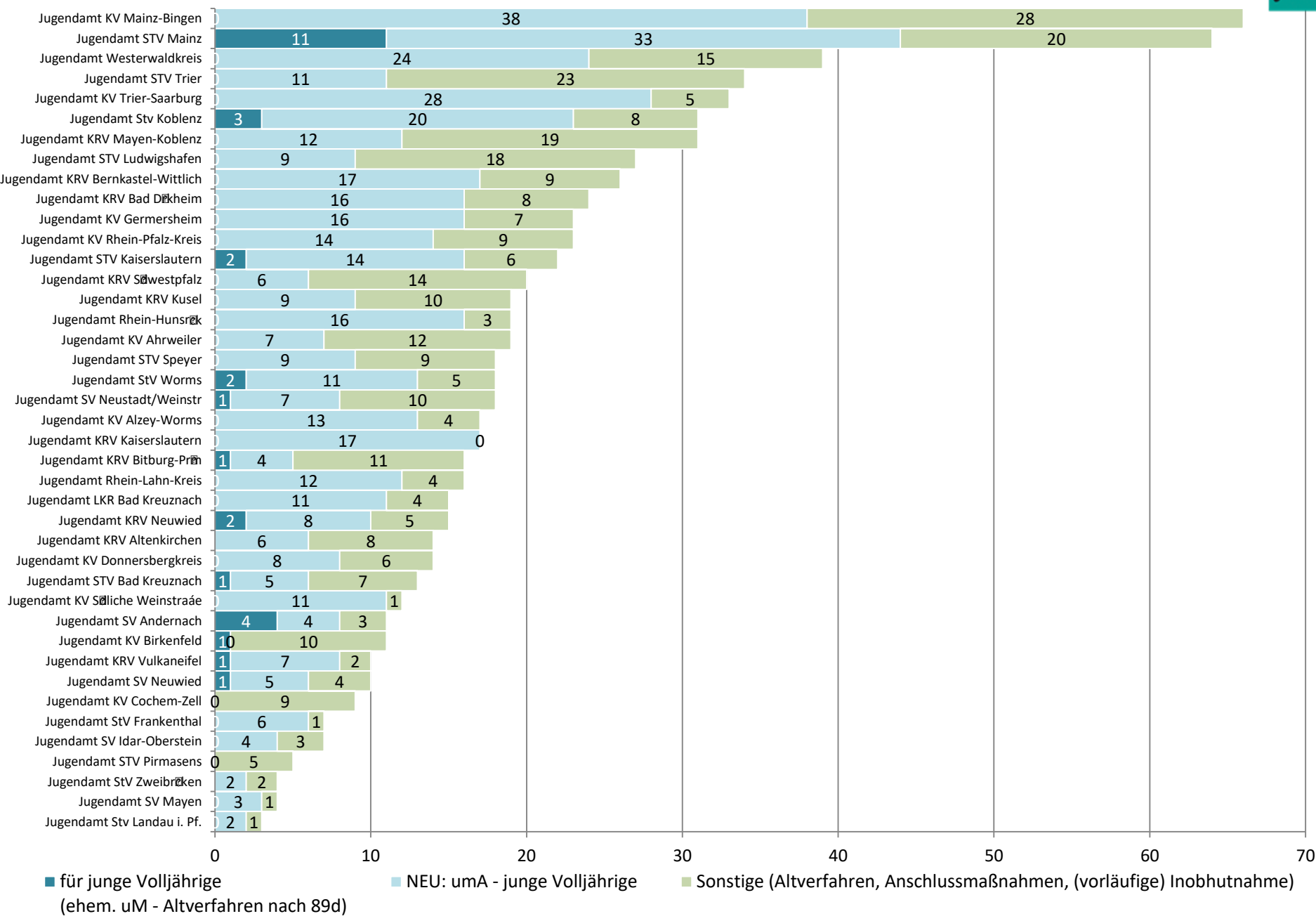
¹ Die Summe aller jugendhilferechtlichen Zuständigkeiten beinhaltet die Altverfahren umA (inkl. j. V.), vorläufige Inobhutnahmen und Inobhutnahmen sowie Anschlussmaßnahmen (inkl. j.V.) umA

Anteil der Hilfen für junge Volljährige (ehem. uM-Altverfahren nach § 89d; umA – junge Volljährige) für umA an allen Hilfen für umA in Rheinland-Pfalz am 01.04.2021



■ für junge Volljährige (ehem. uM - Altverfahren nach 89d)
 ■ umA - junge Volljährige
 ■ Sonstige (Altverfahren, Anschlussmaßnahmen, (vorläufige) Inobhutnahme)

Hilfen für junge Volljährige (ehem. uM-Altverfahren nach § 89d; umA – junge Volljährige) für umA in Rheinland-Pfalz am 01.04.2021



Bei Fragen können Sie uns gerne kontaktieren:

Institut für Sozialpädagogische Forschung Mainz gGmbH (ism)
Servicestelle junge Geflüchtete
Flachsmarktstr. 9
55116 Mainz

www.servicestelle-junge-gefluechtete.de

TEL.: +49 (0) 61 31 - 240 41 0
info@servicestelle-junge-gefluechtete.de