



# SERVICESTELLE JUNGE GEFLÜCHTETE – FÖRDERUNG VON INTEGRATION UND TEILHABE

## ENTWICKLUNG DER JUGENDHILFERECHTLICHEN ZUSTÄNDIGKEITEN FÜR UMA IM BUNDESWEITEN UND RHEINLAND-PFÄLZISCHEN VERGLEICH

### AUSWERTUNG DER WERKTÄGLICHEN MELDUNGEN DER JUGENDÄMTER AN DAS BUNDESVERWALTUNGSAMT

Stand: 02. Januar 2020

# - Auf einen Blick -

2

Rheinland-Pfalz wurde für Januar nicht als Einreiseland festgelegt

(Aus Bundesländern, die als Einreiseländer festgelegt werden, können im laufenden Monat Verteilungen angemeldet werden. Auf Einreiseländer wird im laufenden Monat nicht verteilt)

Zum Stichtag des 02.01.2020 befinden sich bundesweit 29.657 unbegleitete minderjährige AusländerInnen in jugendhilferechtlicher Zuständigkeit. In Rheinland-Pfalz sind es 1.526.

Bundesweit befinden sich **313** junge Menschen in der **vorläufigen Inobhutnahme**. In Rheinland-Pfalz sind es **17** umA.

**62,7%** (18.597) der bundesweit 29.657 jugendhilferechtlichen Zuständigkeiten sind **Hilfen für junge Volljährige**. In Rheinland-Pfalz werden Hilfen für junge Volljährige zu **66,8%** (1.020) durchgeführt.

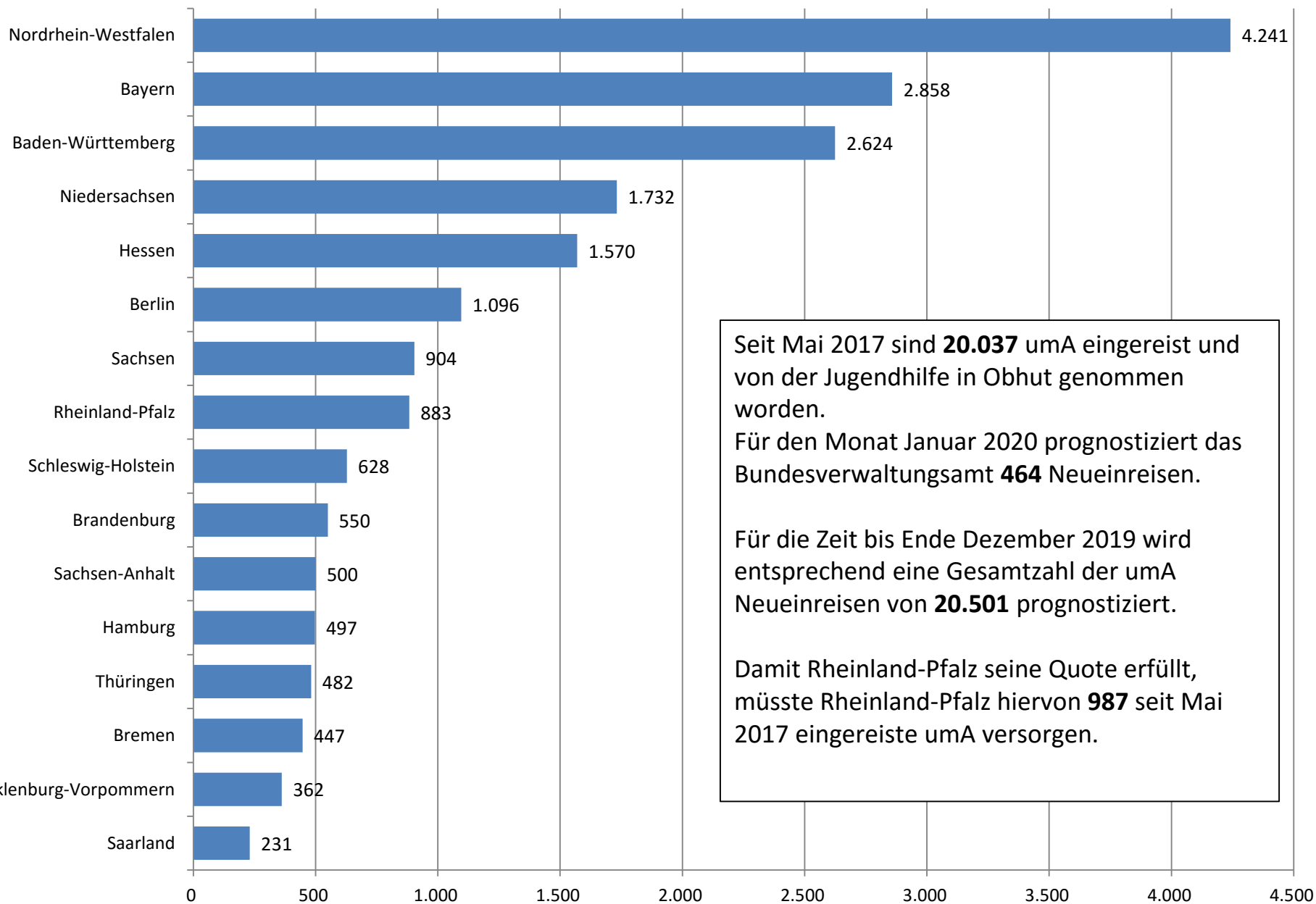
# Übersicht Einreiseländer

3

Im Januar 2020 können folgende Bundesländer zur Verteilung anmelden. Auf diese Bundesländer darf nicht verteilt werden:

- Baden-Württemberg
- Berlin
- Bremen
- Hamburg
- Hessen
- Nordrhein-Westfalen

# Einreisen von umA seit Mai 2017 bis Dezember 2019 (mit Korrekturen und Verteilung)

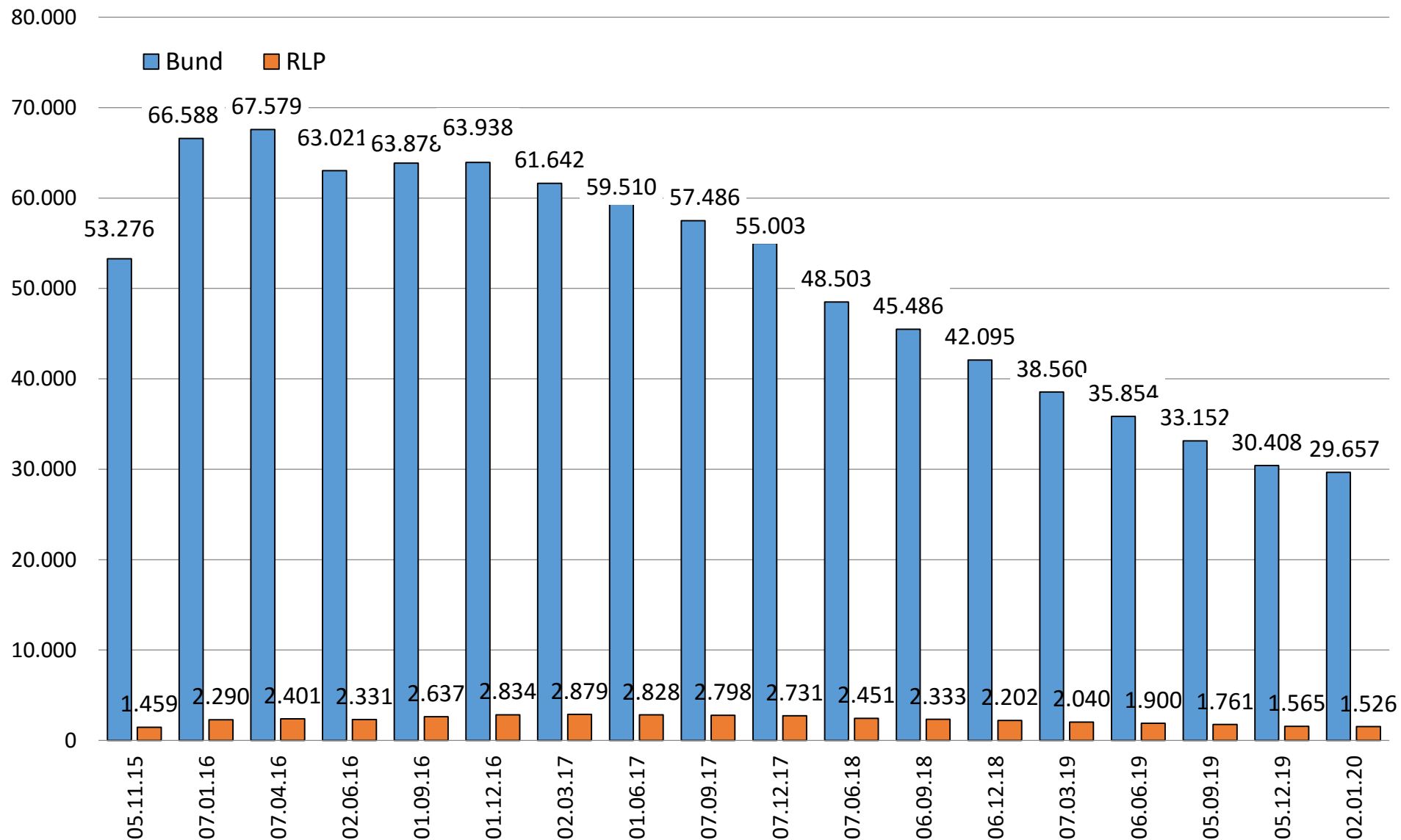


Seit Mai 2017 sind **20.037** umA eingereist und von der Jugendhilfe in Obhut genommen worden.  
Für den Monat Januar 2020 prognostiziert das Bundesverwaltungsamt **464** Neueinreisen.

Für die Zeit bis Ende Dezember 2019 wird entsprechend eine Gesamtzahl der umA Neueinreisen von **20.501** prognostiziert.

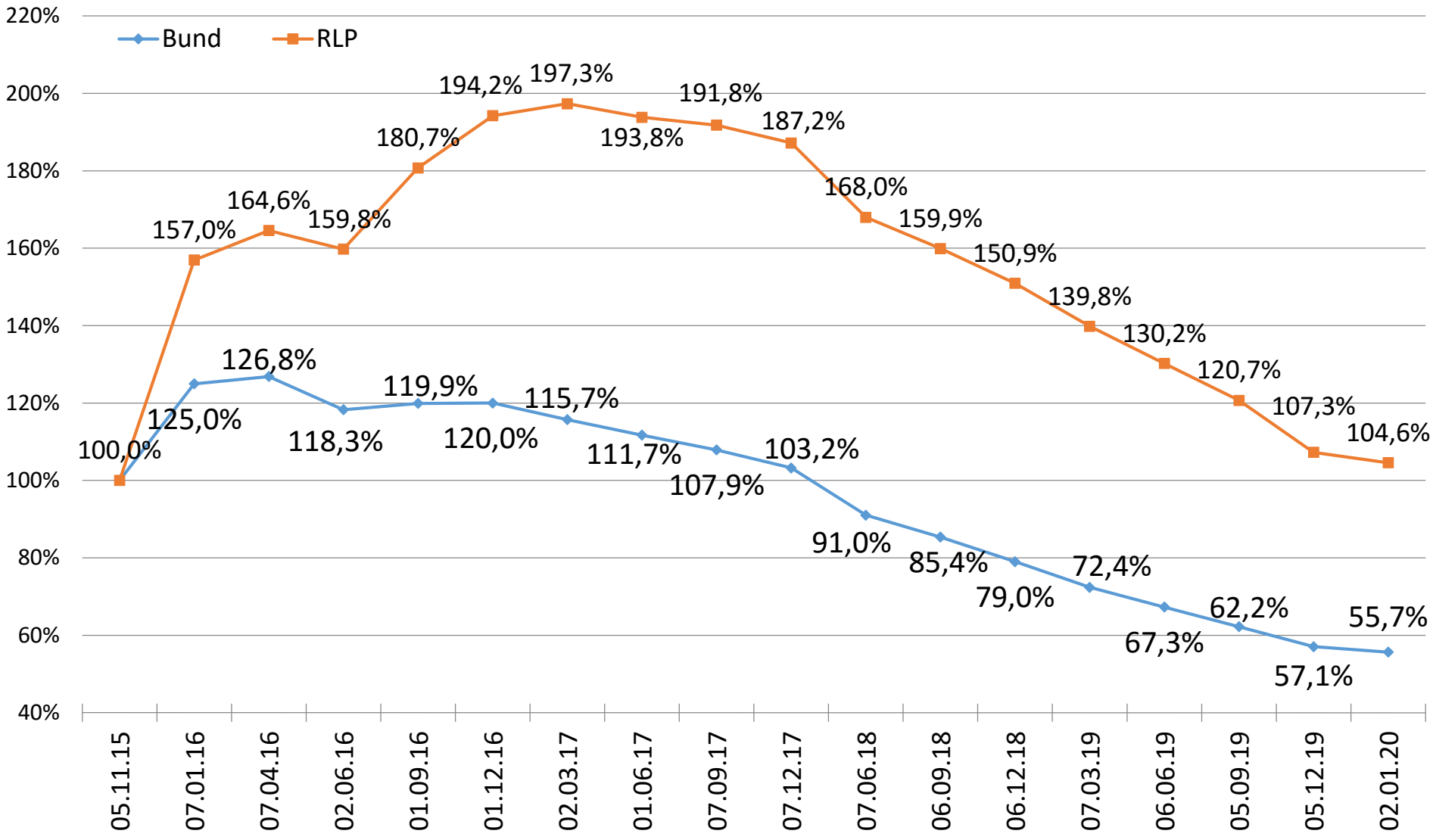
Damit Rheinland-Pfalz seine Quote erfüllt, müsste Rheinland-Pfalz hiervon **987** seit Mai 2017 eingereiste umA versorgen.

# Summe aller jugendhilferechtlichen Zuständigkeiten<sup>1</sup> für uMA im Bund und in Rheinland-Pfalz



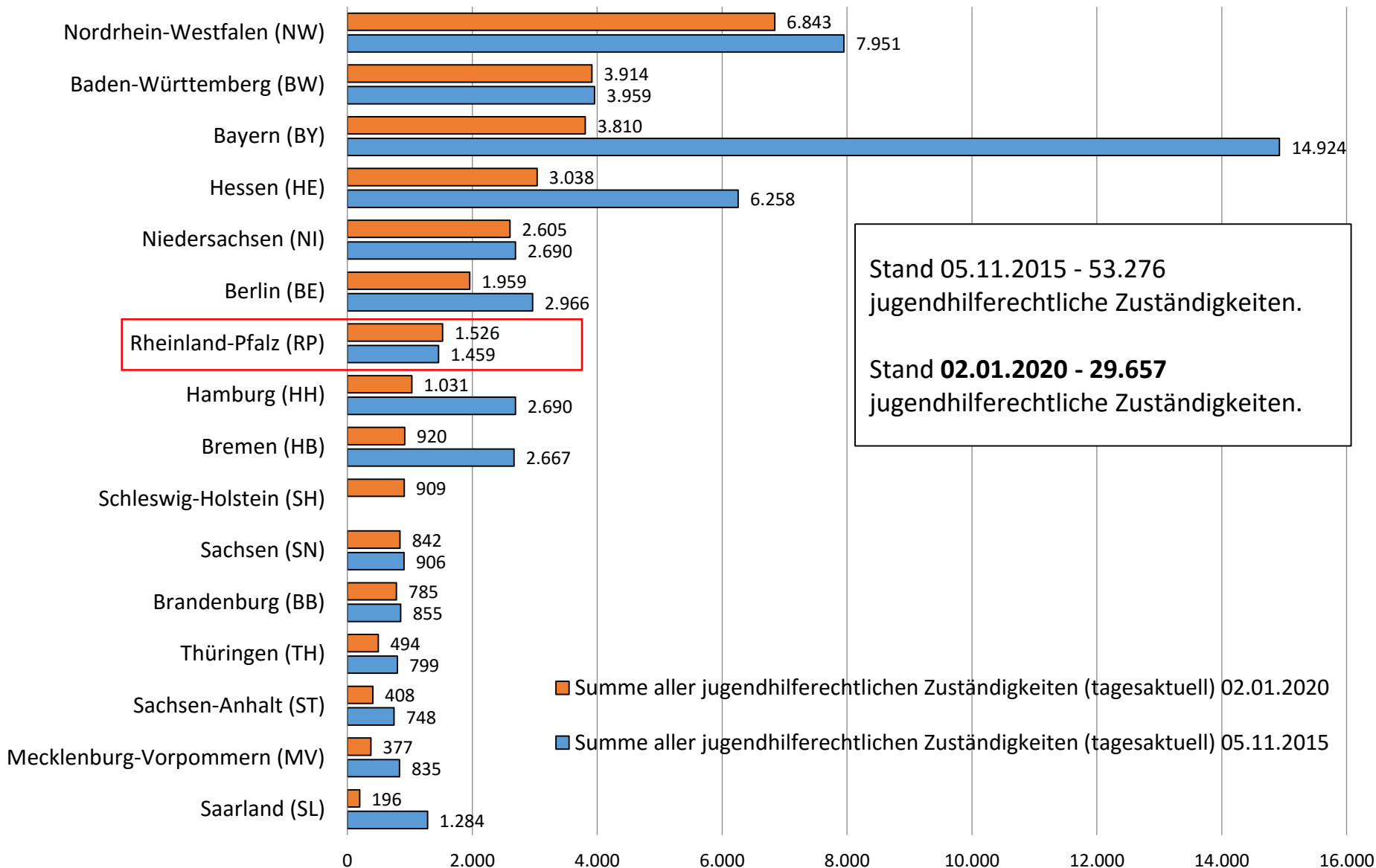
<sup>1</sup> Die Summe aller jugendhilferechtlichen Zuständigkeiten beinhaltet die Altverfahren uMA (inkl. j. V.), vorläufige Inobhutnahmen und Inobhutnahmen sowie Anschlussmaßnahmen (inkl. j.V.) uMA

# Prozentuale Entwicklung der Summe aller jugendhilferechtlichen Zuständigkeiten<sup>1</sup> für umA im Bund und in Rheinland-Pfalz (05.11.2015 = 100 %)



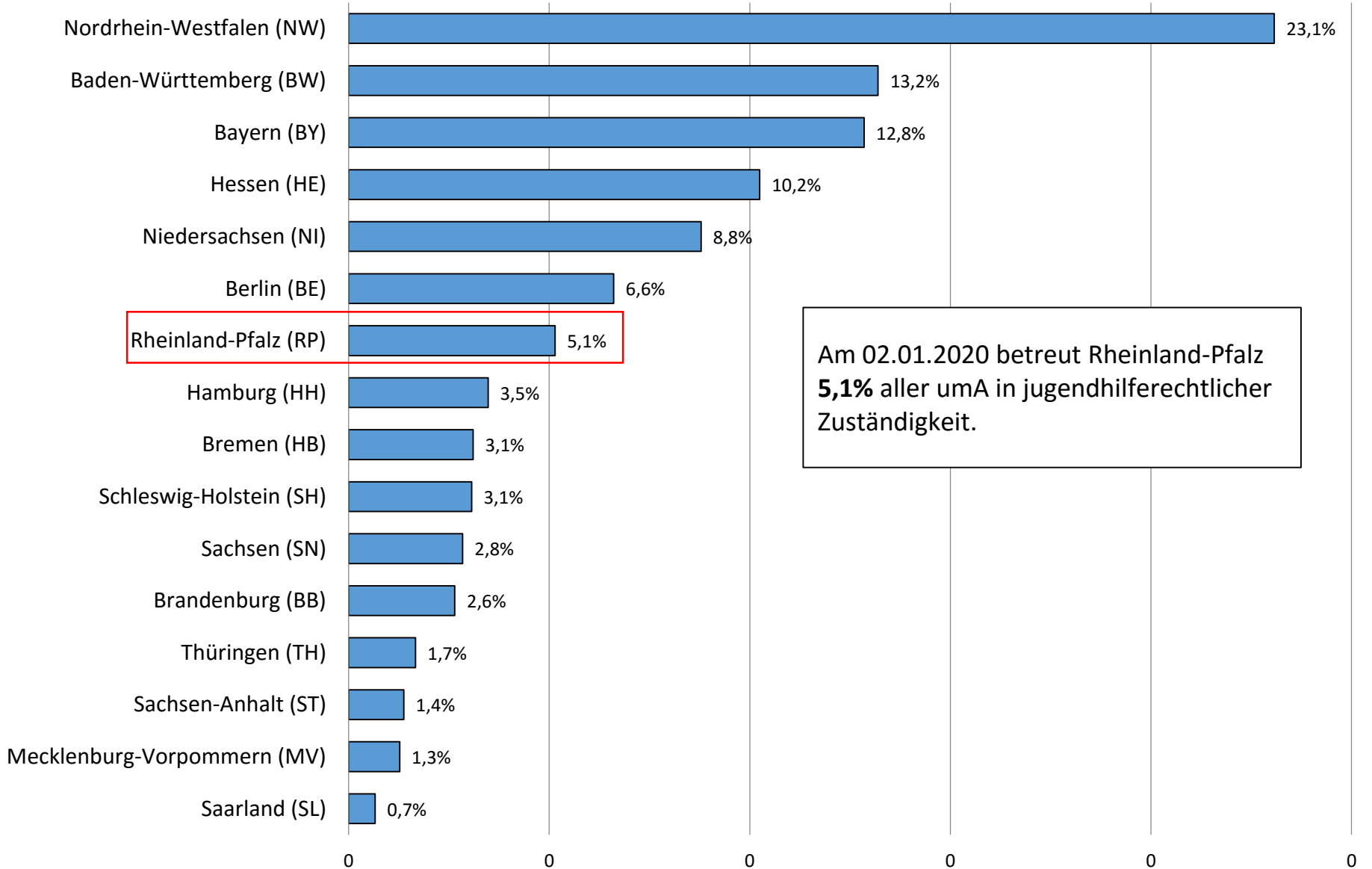
<sup>1</sup> Die Summe aller jugendhilferechtlichen Zuständigkeiten beinhaltet die Altverfahren umA (inkl. j. V.), vorläufige Inobhutnahmen und Inobhutnahmen sowie Anschlussmaßnahmen (inkl. j.V.) umA

# Summe aller jugendhilferechtlichen Zuständigkeiten<sup>1</sup> in den Bundesländern



<sup>1</sup> Die Summe aller jugendhilferechtlichen Zuständigkeiten beinhaltet die Altverfahren umA (inkl. j. V.), vorläufige Inobhutnahmen und Inobhutnahmen sowie Anschlussmaßnahmen (inkl. j.V.) umA

# Anteile der jugendhilferechtlichen Zuständigkeiten für umA (Stand 02.01.2020)

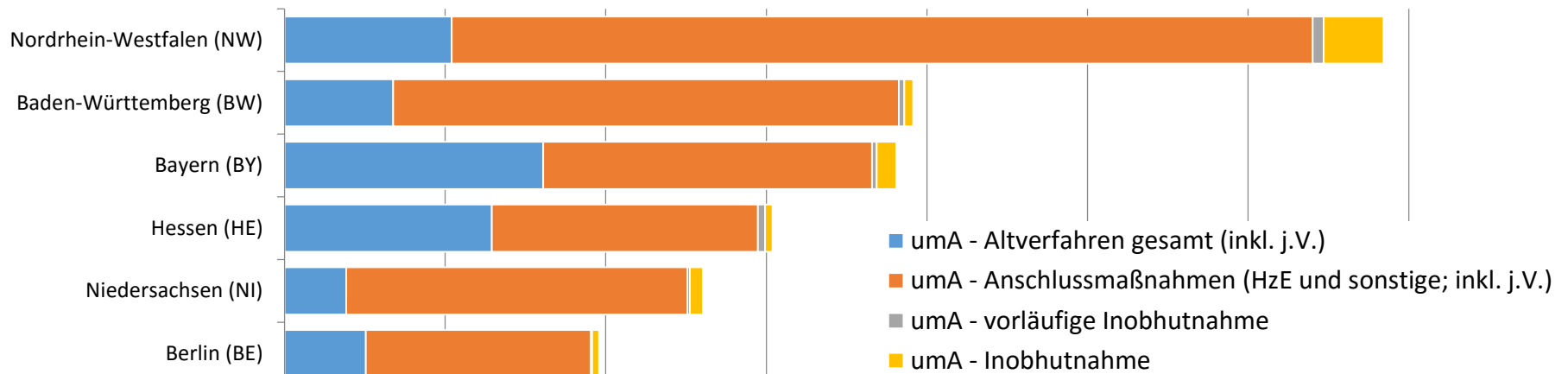


Am 02.01.2020 betreut Rheinland-Pfalz **5,1%** aller umA in jugendhilferechtlicher Zuständigkeit.

<sup>1</sup> Die Summe aller jugendhilferechtlichen Zuständigkeiten beinhaltet die Altverfahren umA (inkl. j. V.), vorläufige Inobhutnahmen und Inobhutnahmen sowie Anschlussmaßnahmen (inkl. j.V.) umA



# Altverfahren umA (inkl. j. V.), vorläufige Inobhutnahmen und Inobhutnahmen sowie Anschlussmaßnahmen (inkl. j.V.) für umA in den Bundesländern am 02.01.2020



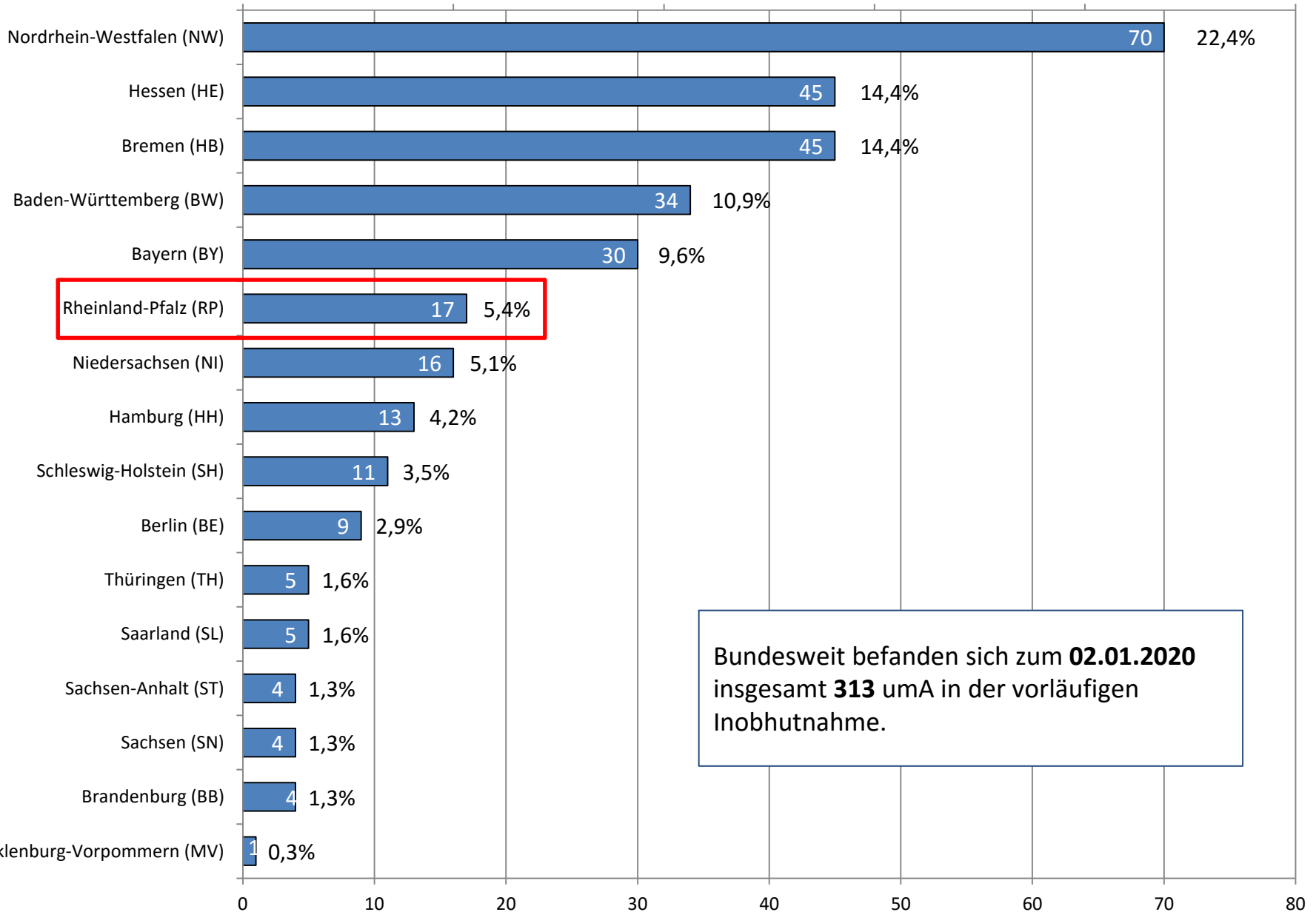
Rheinland-Pfalz (RP)

Nordrhein-Westfalen (NW)	1.042	5.359	70	372
Baden-Württemberg (BW)	676	3.149	34	55
Bayern (BY)	1.611	2.047	30	122
Hessen (HE)	1.290	1.657	45	46
Niedersachsen (NI)	384	2.124	16	81
Berlin (BE)	507	1.399	9	44
Rheinland-Pfalz (RP)	129	1.345	17	35
Hamburg (HH)	993	0	13	25
Bremen (HB)	505	326	45	44
Schleswig-Holstein (SH)	199	654	11	45
Sachsen (SN)	54	741	4	43
Brandenburg (BB)	48	695	4	38
Thüringen (TH)	35	434	5	20
Sachsen-Anhalt (ST)	9	355	4	40
Mecklenburg-Vorpommern (MV)	24	317	1	35
Saarland (SL)	89	99	5	3

Mecklenburg-Vorpommern (MV)  
Saarland (SL)

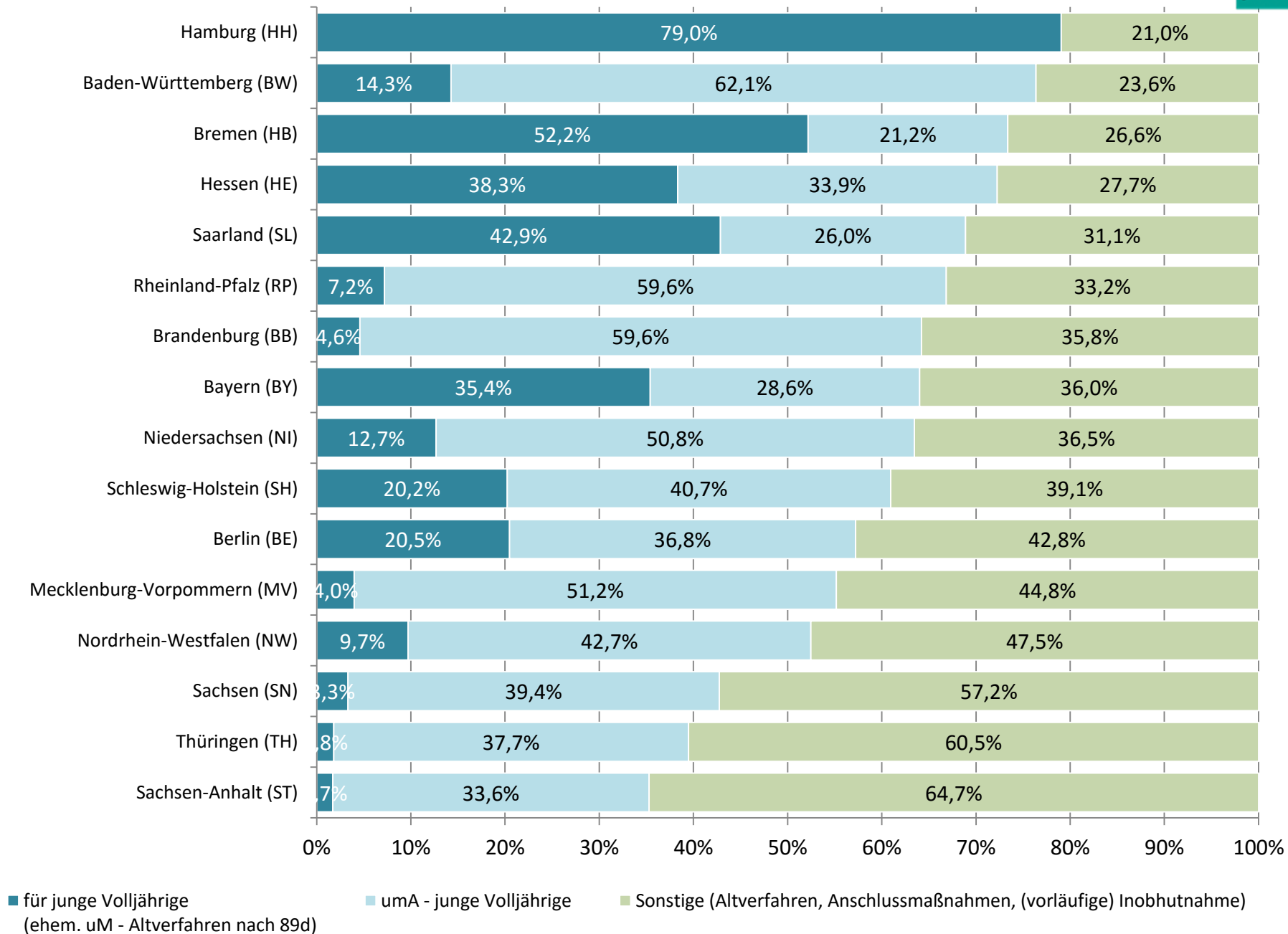
0 1.000 2.000 3.000 4.000 5.000 6.000 7.000 8.000

# Verteilung der vorläufigen Inobhutnahmen zum Stichtag 02.01.2020 (Angaben in Prozent und absoluten Zahlen)

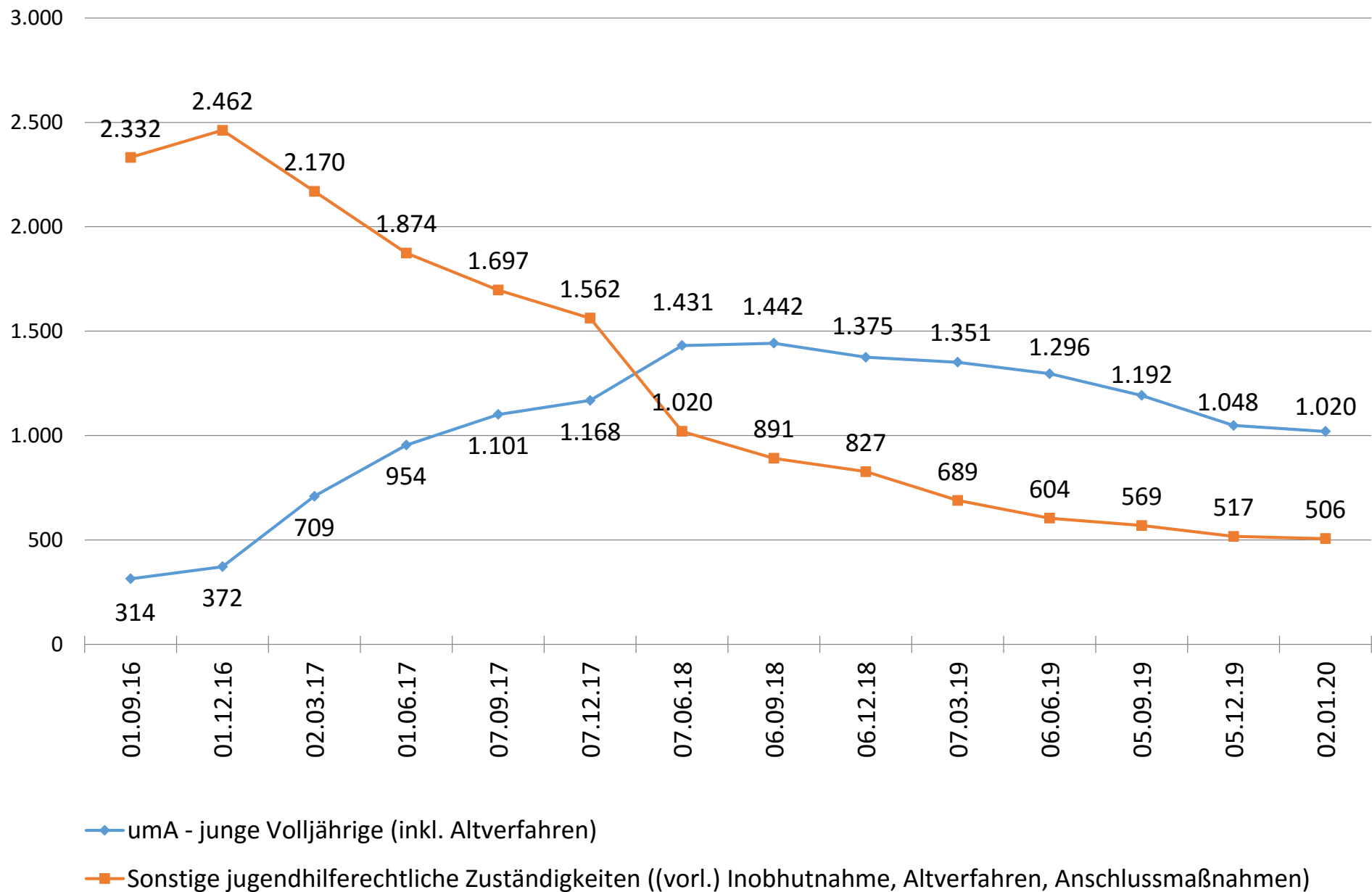


Bundesweit befanden sich zum **02.01.2020** insgesamt **313** umA in der vorläufigen Inobhutnahme.

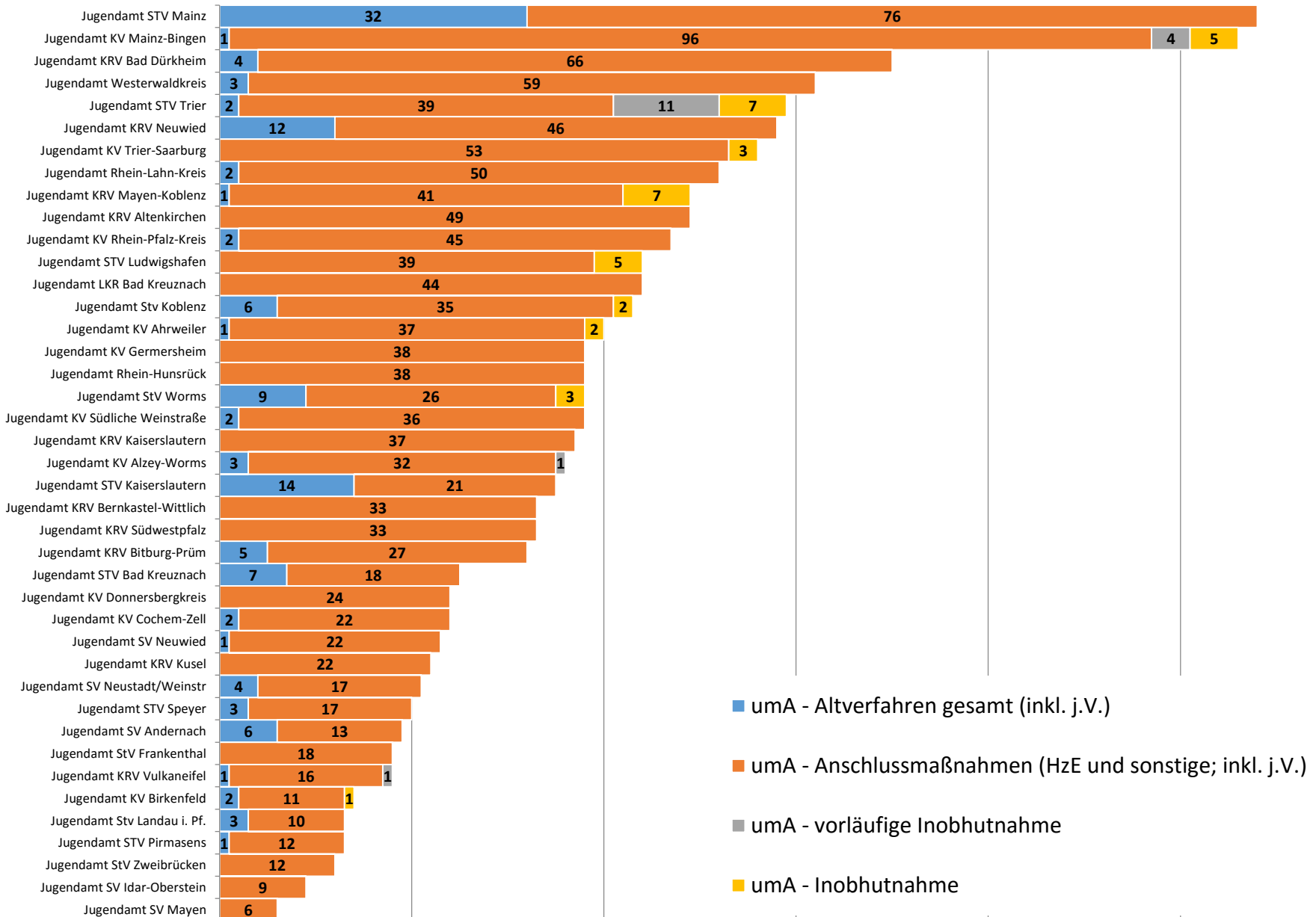
Anteil der Hilfen für junge Volljährige (ehem. uM-Altverfahren nach § 89d; uMA – junge Volljährige) für uMA an allen Hilfen für uMA am 02.01.2020



# Entwicklung der Hilfen für junge Volljährige (ehem. uM-Altverfahren nach § 89d; umA – junge Volljährige) für umA in Rheinland-Pfalz

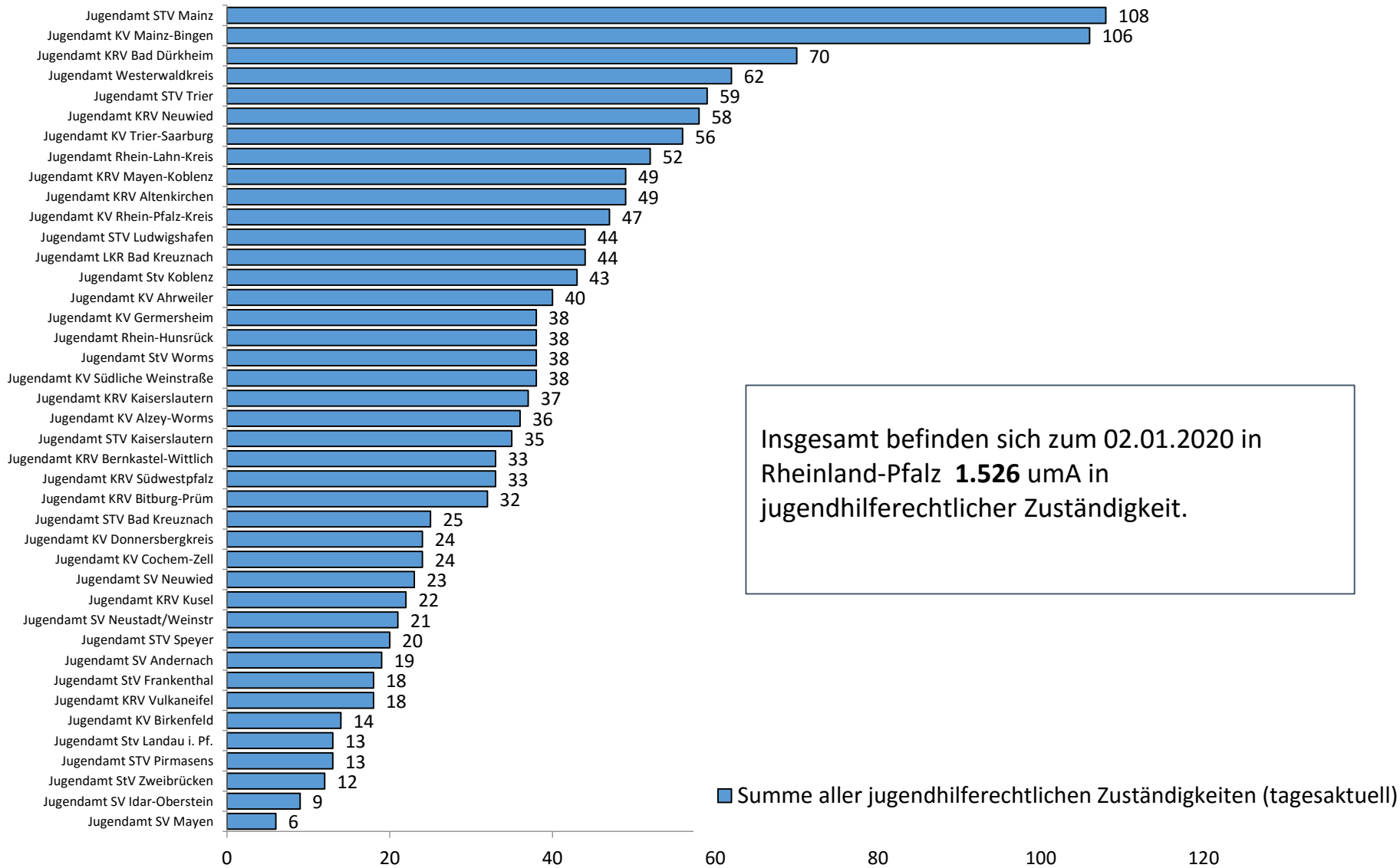


# Altverfahren umA (inkl. junge Volljährige), vorläufige Inobhutnahmen und Inobhutnahmen sowie Anschlussmaßnahmen für umA in Rheinland-Pfalz am 02.01.2020



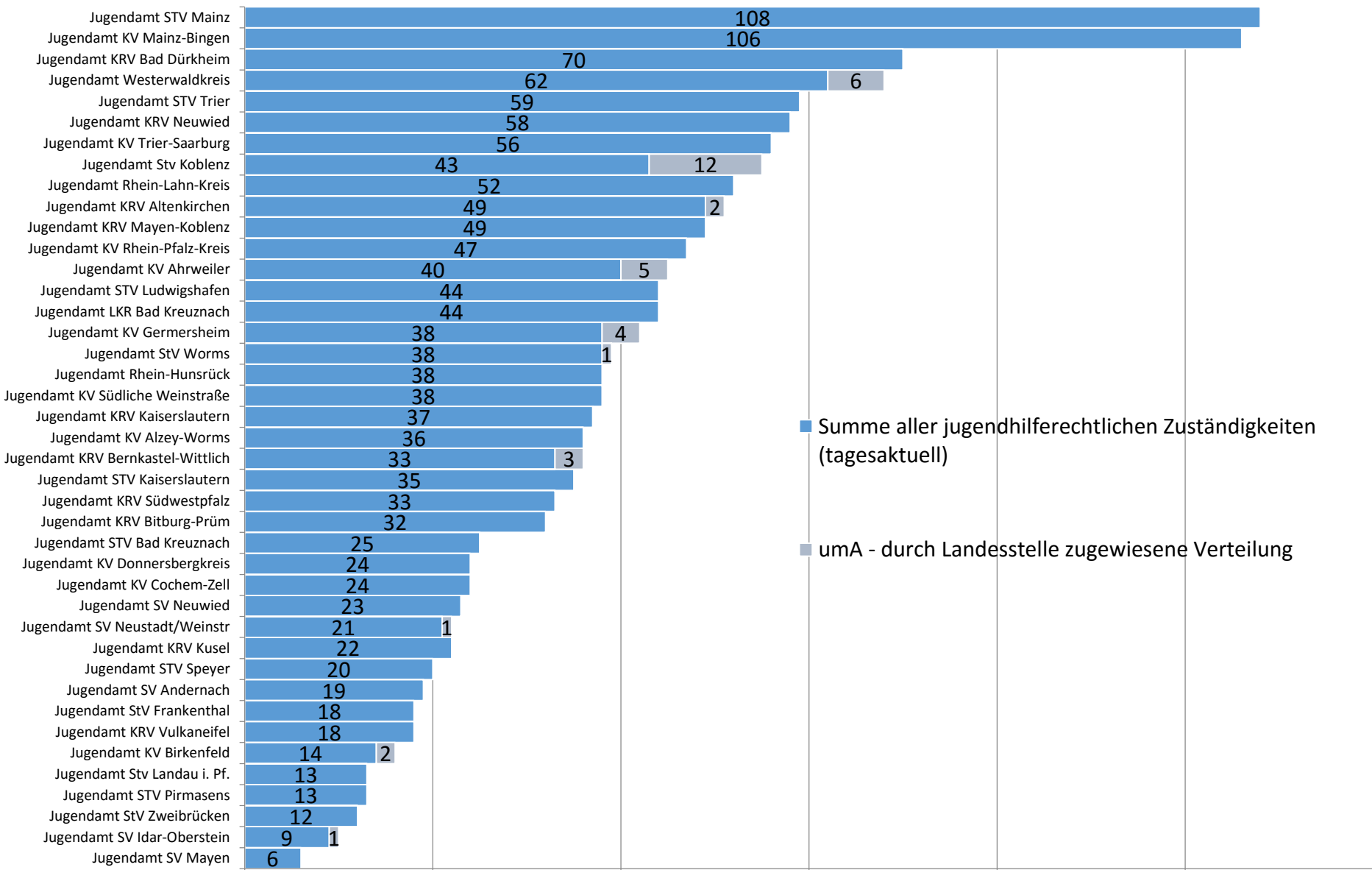
- umA - Altverfahren gesamt (inkl. j.V.)
- umA - Anschlussmaßnahmen (HzE und sonstige; inkl. j.V.)
- umA - vorläufige Inobhutnahme
- umA - Inobhutnahme

# Summe aller jugendhilferechtlichen Zuständigkeiten für umA in Rheinland-Pfalz am 02.01.2020



<sup>1</sup> Die Summe aller jugendhilferechtlichen Zuständigkeiten beinhaltet die Altverfahren umA (inkl. j. V.), vorläufige Inobhutnahmen und Inobhutnahmen sowie Anschlussmaßnahmen (inkl. j.V.) umA

# Summe aller jugendhilferechtlichen Zuständigkeiten sowie die durch Landesstelle im Verteilverfahren zugewiesene umA (Stand 02.01.2020)

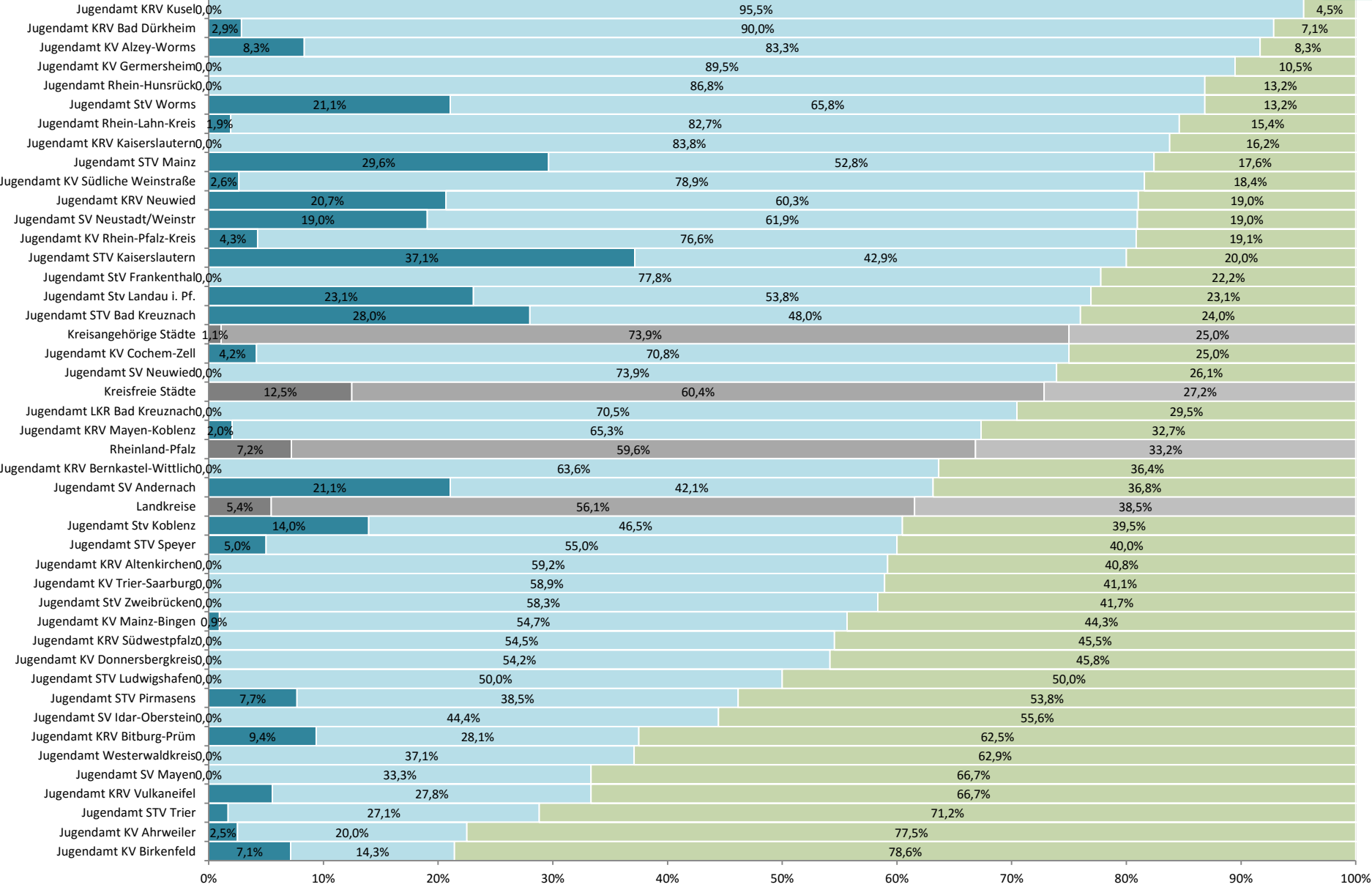


■ Summe aller jugendhilferechtlichen Zuständigkeiten (tagesaktuell)

■ umA - durch Landesstelle zugewiesene Verteilung

1 Die Summe aller jugendhilferechtlichen Zuständigkeiten beinhaltet die Altverfahren umA (inkl. j. V.), vorläufige Inobhutnahmen und Inobhutnahmen sowie Anschlussmaßnahmen (inkl. j.V.) umA

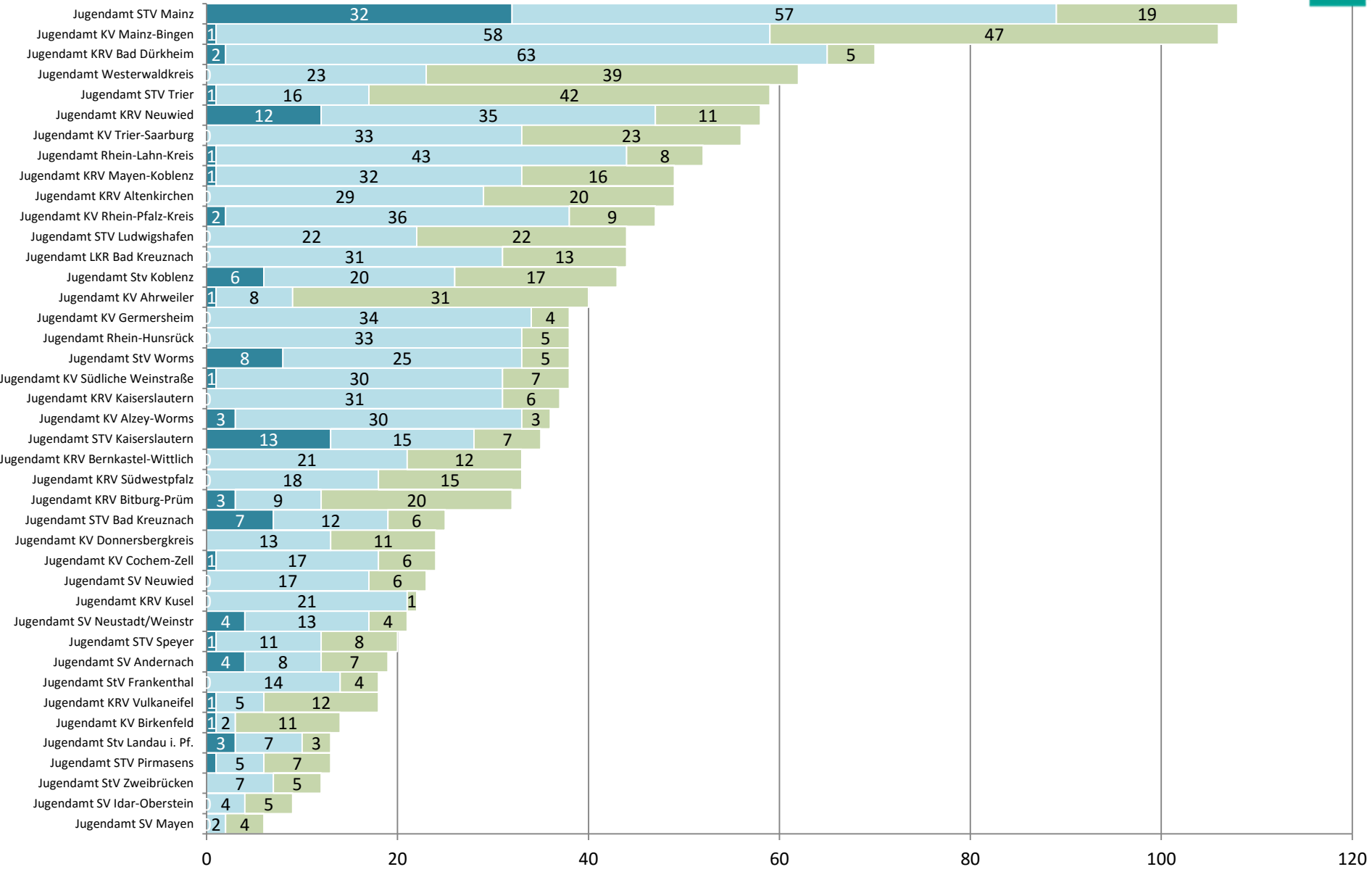
# Anteil der Hilfen für junge Volljährige (ehem. uM-Altverfahren nach § 89d; umA – junge Volljährige) für umA an allen Hilfen für umA in Rheinland-Pfalz am 02.01.2020



■ für junge Volljährige (ehem. uM - Altverfahren nach 89d)    ■ umA - junge Volljährige    ■ Sonstige (Altverfahren, Anschlussmaßnahmen, (vorläufige) Inobhutnahme)



# Hilfen für junge Volljährige (ehem. uM-Altverfahren nach § 89d; umA – junge Volljährige) für umA in Rheinland-Pfalz am 02.01.2020



■ für junge Volljährige (ehem. uM - Altverfahren nach 89d)    ■ NEU: umA - junge Volljährige    ■ Sonstige (Altverfahren, Anschlussmaßnahmen, (vorläufige) Inobhutnahme)

Bei Fragen können Sie uns gerne kontaktieren:

Institut für Sozialpädagogische Forschung Mainz gGmbH (ism)  
Servicestelle junge Geflüchtete  
Flachsmarktstr. 9  
55116 Mainz

[www.servicestelle-junge-gefluechtete.de](http://www.servicestelle-junge-gefluechtete.de)

TEL.: +49 (0) 61 31 - 240 41 0  
info@servicestelle-junge-gefluechtete.de