



# SERVICESTELLE JUNGE GEFLÜCHTETE – INTEGRATION DURCH TEILHABE UND CHANCENGLEICHHEIT

ENTWICKLUNG DER JUGENDHILFERECHTLICHEN ZUSTÄNDIGKEITEN FÜR  
UMA IM BUNDESWEITEN UND RHEINLAND-PFÄLZISCHEN VERGLEICH

AUSWERTUNG DER WERKTÄGLICHEN MELDUNGEN DER JUGENDÄMTER AN DAS  
BUNDESVERWALTUNGSAMT

Stand: 02. September 2021

# - Auf einen Blick -

2

Rheinland-Pfalz wurde für September nicht als Einreiseland festgelegt

(Aus Bundesländern, die als Einreiseländer festgelegt werden, können im laufenden Monat Verteilungen angemeldet werden. Auf Einreiseländer wird im laufenden Monat nicht verteilt)

Zum Stichtag des 02.09.2021 befinden sich bundesweit 17.777 unbegleitete minderjährige Ausländer\*innen in jugendhilferechtlicher Zuständigkeit. In Rheinland-Pfalz sind es 740.

Bundesweit befinden sich **527** junge Menschen in der **vorläufigen Inobhutnahme**. In Rheinland-Pfalz sind es **15** umA.

**54,9%** (9.767) der bundesweit 17.777 jugendhilferechtlichen Zuständigkeiten sind **Hilfen für junge Volljährige**. In Rheinland-Pfalz werden Hilfen für junge Volljährige zu **54,5%** (403) durchgeführt.

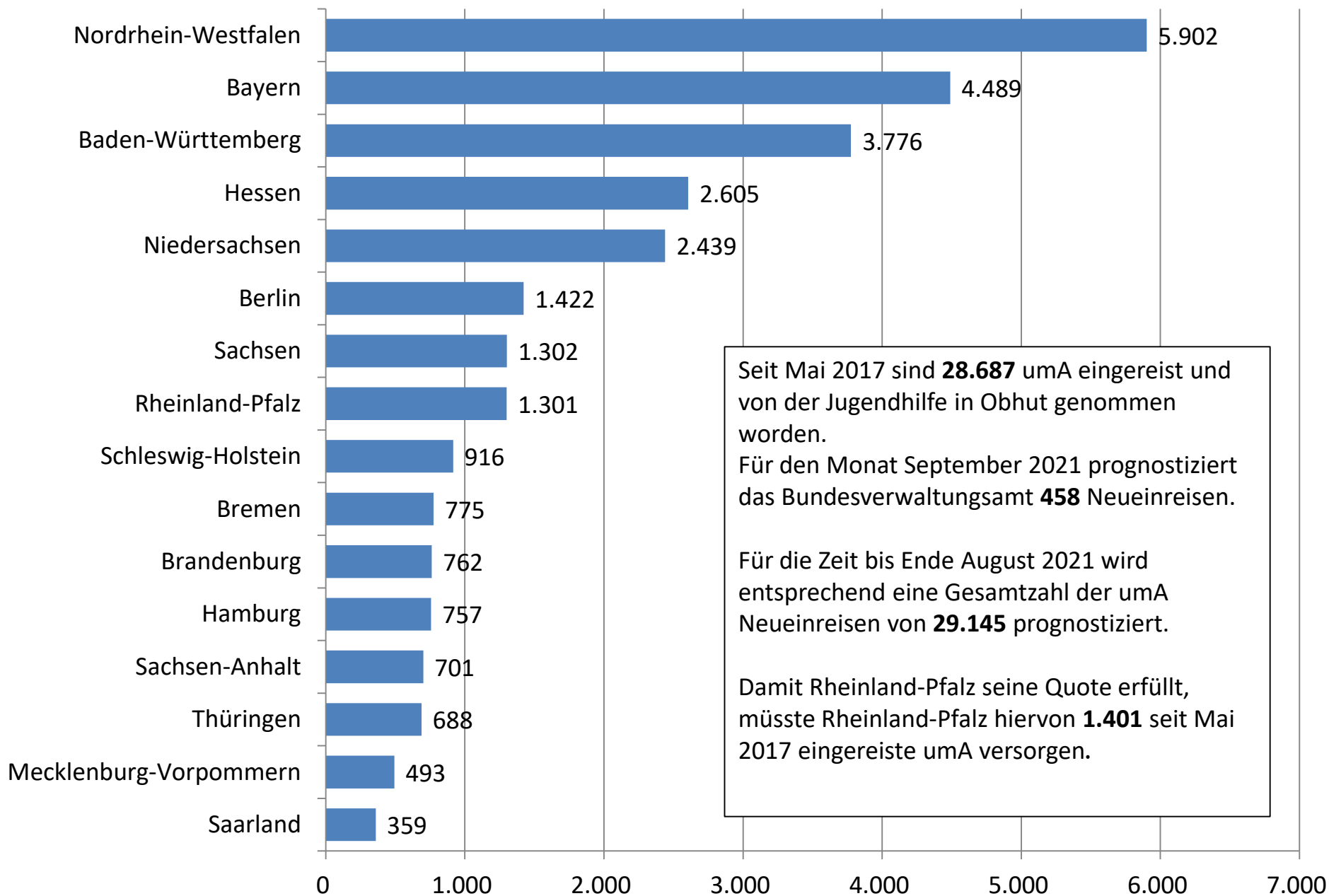
# Übersicht Einreiseländer

3

Im September 2021 können folgende Bundesländer zur Verteilung anmelden. Auf diese Bundesländer darf nicht verteilt werden:

- Baden-Württemberg
- Berlin
- Bremen
- Hamburg
- Hessen
- Nordrhein-Westfalen
- Saarland

# Einreisen von umA seit Mai 2017 bis August 2021 (mit Korrekturen und Verteilung)

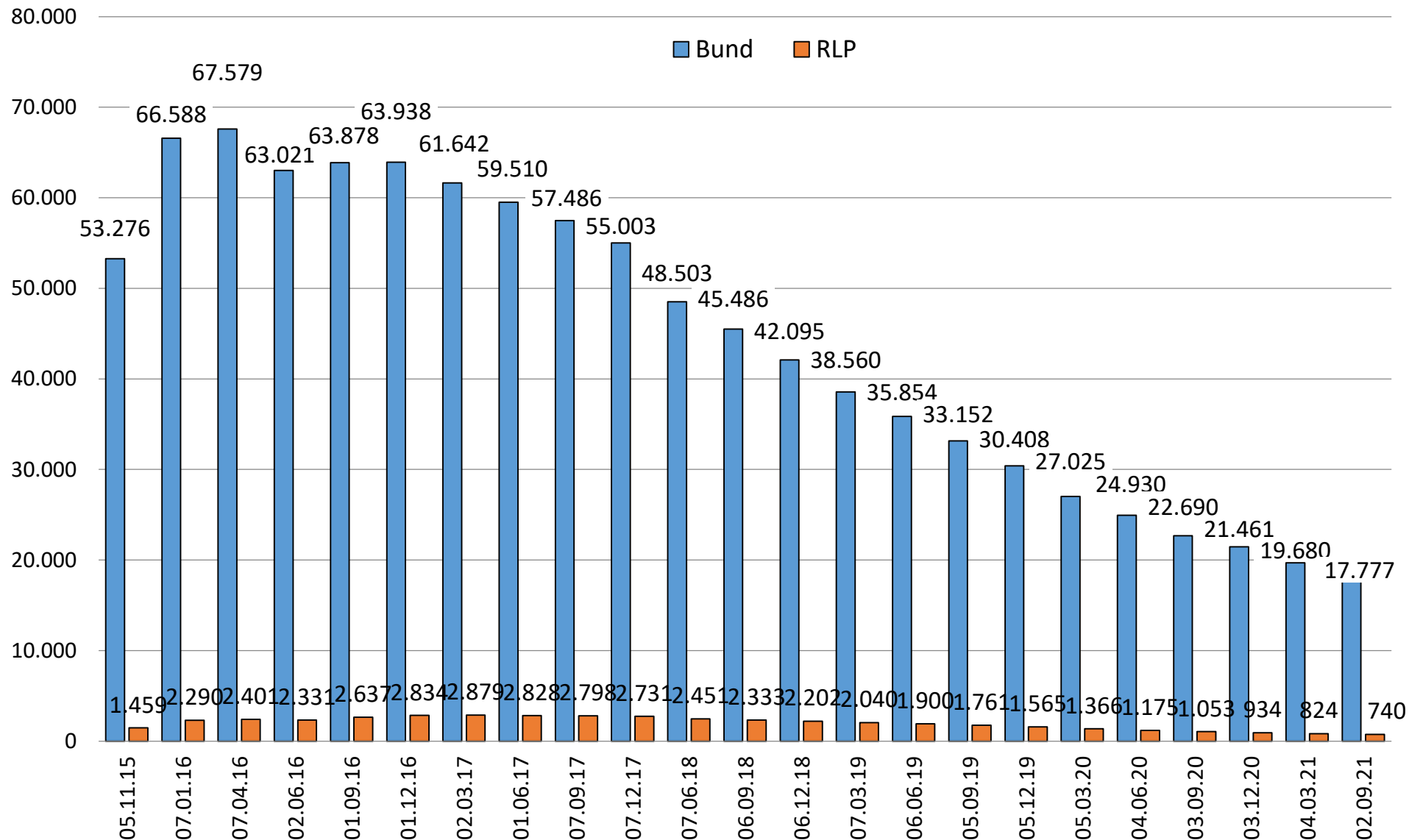


Seit Mai 2017 sind **28.687** umA eingereist und von der Jugendhilfe in Obhut genommen worden.  
Für den Monat September 2021 prognostiziert das Bundesverwaltungsamt **458** Neueinreisen.

Für die Zeit bis Ende August 2021 wird entsprechend eine Gesamtzahl der umA Neueinreisen von **29.145** prognostiziert.

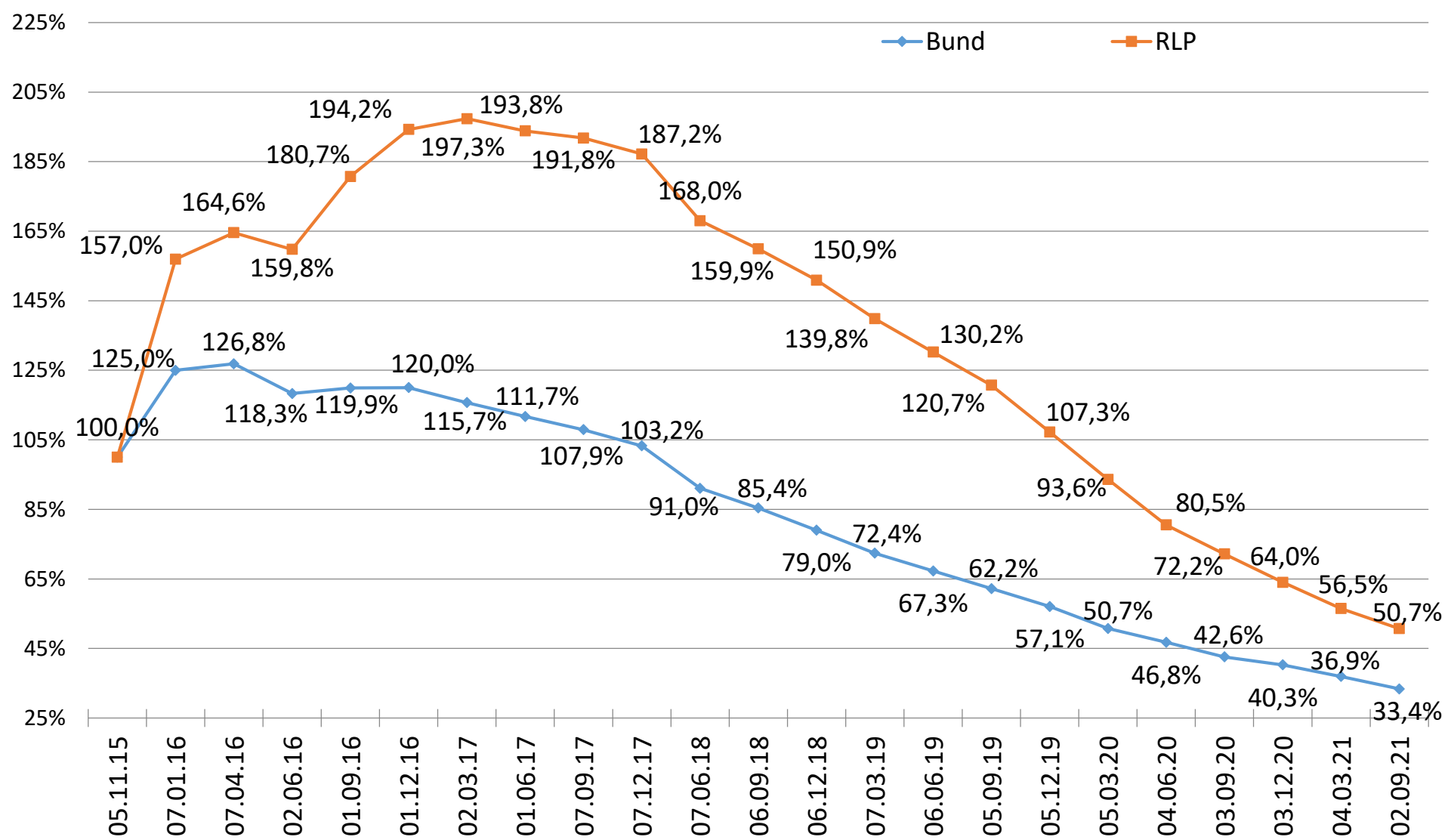
Damit Rheinland-Pfalz seine Quote erfüllt, müsste Rheinland-Pfalz hiervon **1.401** seit Mai 2017 eingereiste umA versorgen.

# Summe aller jugendhilferechtlichen Zuständigkeiten<sup>1</sup> für umA im Bund und in Rheinland-Pfalz



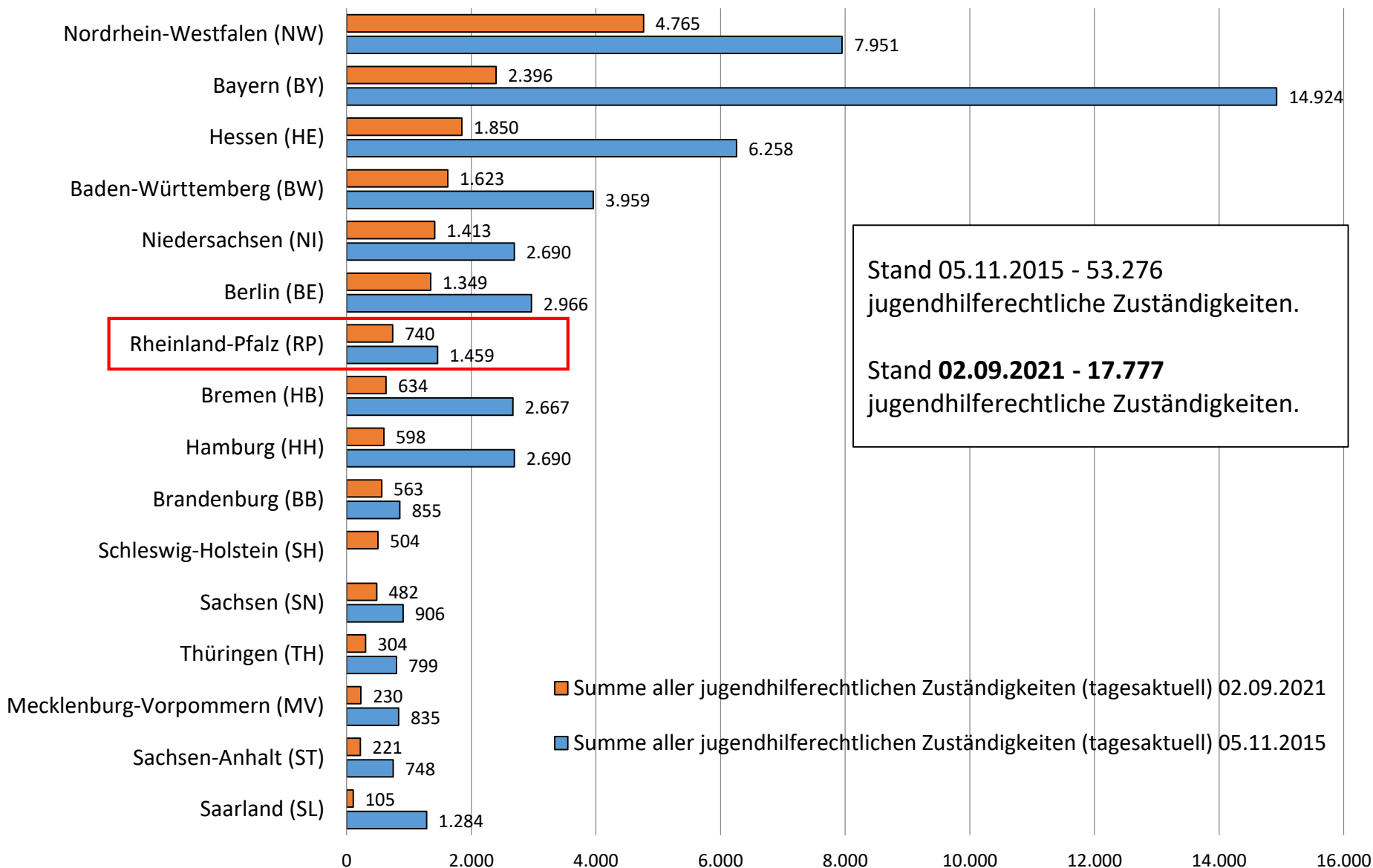
<sup>1</sup>Die Summe aller jugendhilferechtlichen Zuständigkeiten beinhaltet die Altverfahren umA (inkl. j. V.), vorläufige Inobhutnahmen und Inobhutnahmen sowie Anschlussmaßnahmen (inkl. j.V.) umA

# Prozentuale Entwicklung der Summe aller jugendhilferechtlichen Zuständigkeiten<sup>1</sup> für umA im Bund und in Rheinland-Pfalz (05.11.2015 = 100 %)



<sup>1</sup> Die Summe aller jugendhilferechtlichen Zuständigkeiten beinhaltet die Altverfahren umA (inkl. j. V.), vorläufige Inobhutnahmen und Inobhutnahmen sowie Anschlussmaßnahmen (inkl. j.V.) umA

# Summe aller jugendhilferechtlichen Zuständigkeiten<sup>1</sup> in den Bundesländern



Stand 05.11.2015 - 53.276 jugendhilferechtliche Zuständigkeiten.

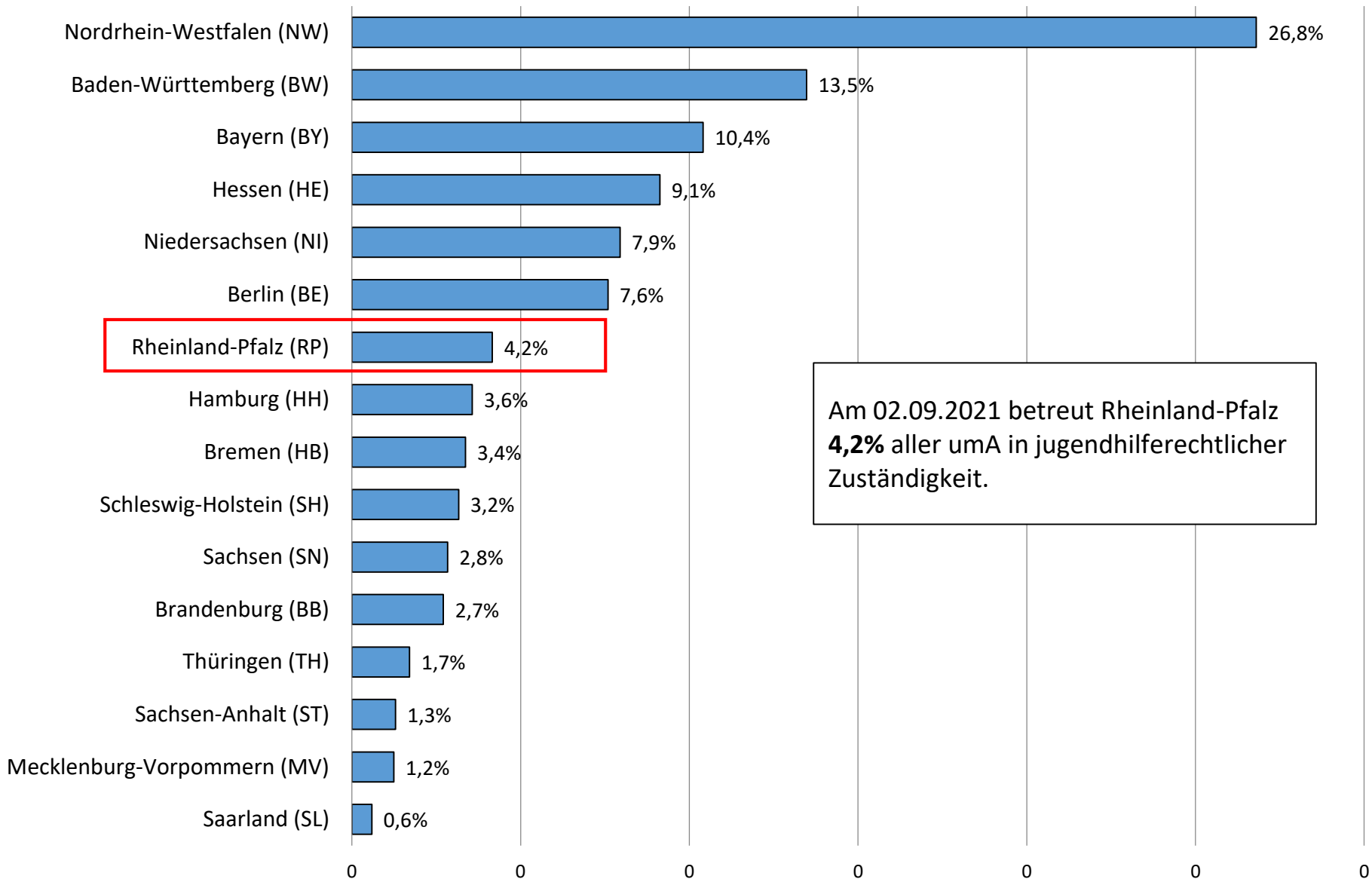
Stand **02.09.2021** - **17.777** jugendhilferechtliche Zuständigkeiten.

■ Summe aller jugendhilferechtlichen Zuständigkeiten (tagesaktuell) 02.09.2021

■ Summe aller jugendhilferechtlichen Zuständigkeiten (tagesaktuell) 05.11.2015

<sup>1</sup> Die Summe aller jugendhilferechtlichen Zuständigkeiten beinhaltet die Altverfahren umA (inkl. j. V.), vorläufige Inobhutnahmen und Inobhutnahmen sowie Anschlussmaßnahmen (inkl. j.V.) umA

# Anteile der jugendhilferechtlichen Zuständigkeiten für umA (Stand 02.09.2021)

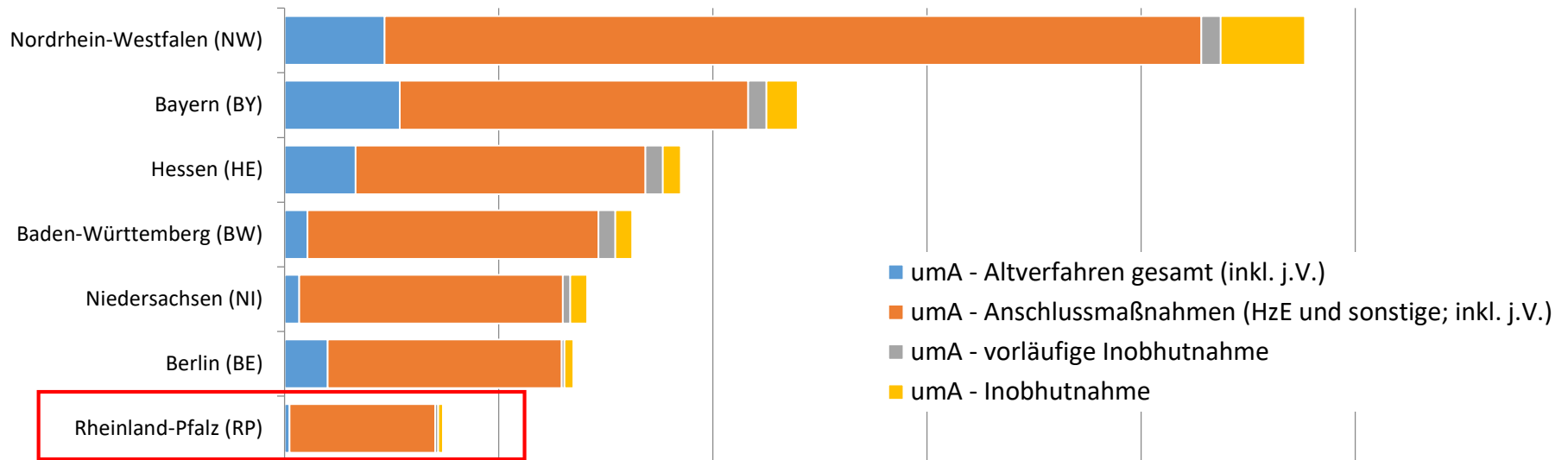


Am 02.09.2021 betreut Rheinland-Pfalz **4,2%** aller umA in jugendhilferechtlicher Zuständigkeit.

<sup>1</sup> Die Summe aller jugendhilferechtlichen Zuständigkeiten beinhaltet die Altverfahren umA (inkl. j. V.), vorläufige Inobhutnahmen und Inobhutnahmen sowie Anschlussmaßnahmen (inkl. j.V.) umA

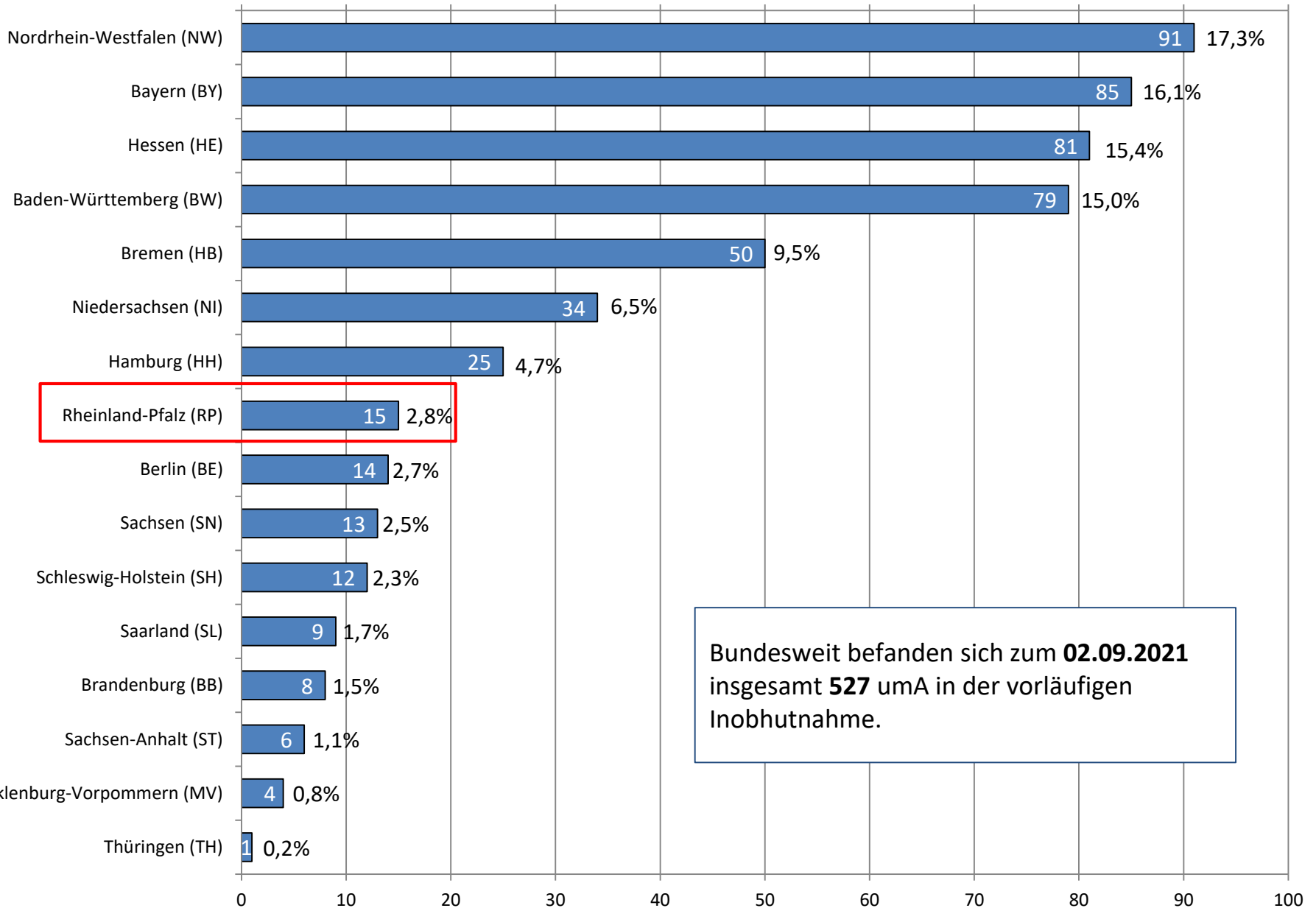


# Altverfahren umA (inkl. j. V.), vorläufige Inobhutnahmen und Inobhutnahmen sowie Anschlussmaßnahmen (inkl. j.V.) für umA in den Bundesländern am 02.09.2021



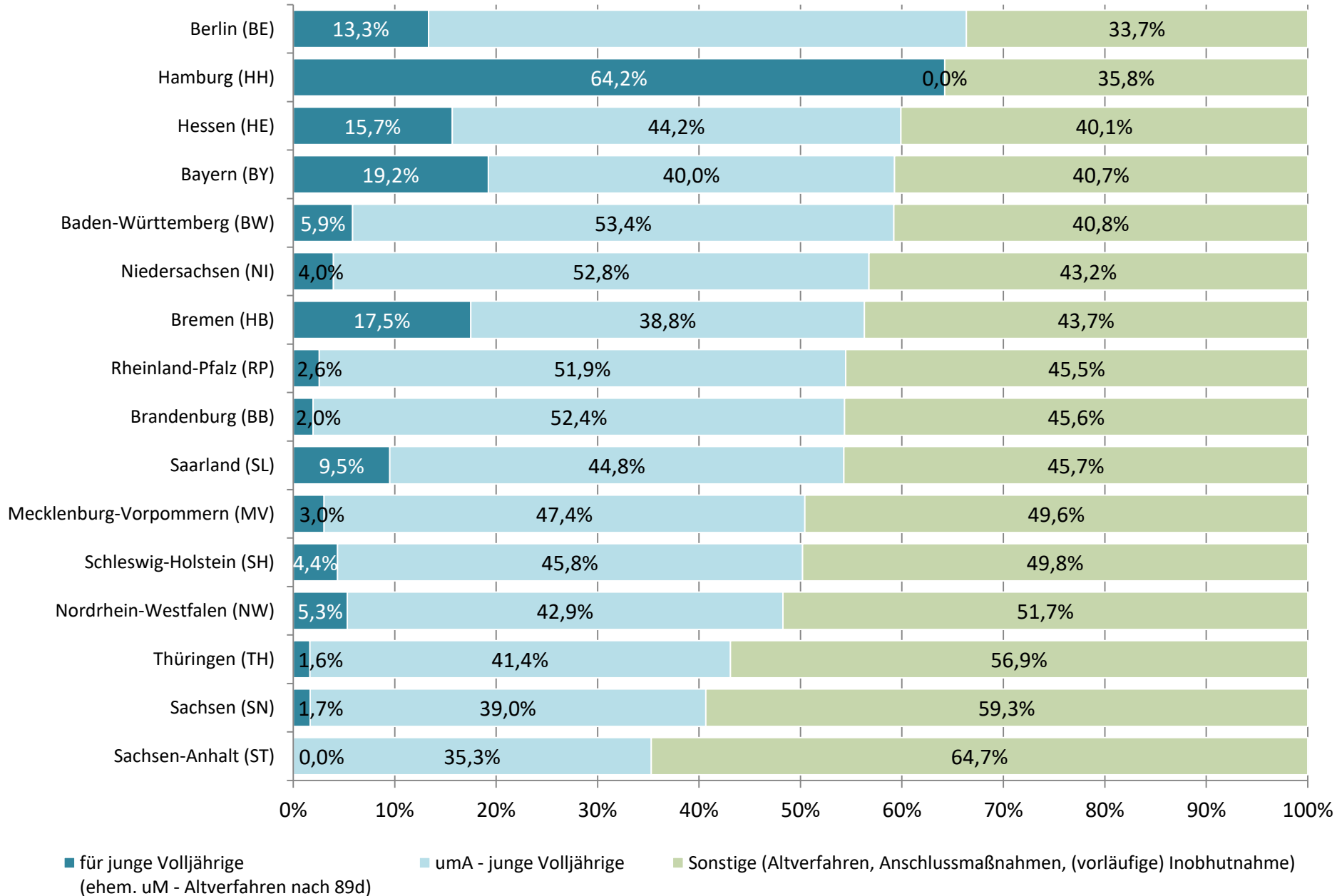
Nordrhein-Westfalen (NW)	468	3.813	91	393
Bayern (BY)	539	1.626	85	146
Hessen (HE)	332	1.354	81	83
Baden-Württemberg (BW)	108	1.358	79	78
Niedersachsen (NI)	69	1.231	34	79
Berlin (BE)	201	1.093	14	41
Rheinland-Pfalz (RP)	23	680	15	22
Bremen (HB)	120	431	50	33
Hamburg (HH)	516	0	25	57
Brandenburg (BB)	15	496	8	44
Schleswig-Holstein (SH)	26	423	12	43
Sachsen (SN)	15	431	13	23
Thüringen (TH)	21	264	1	18
Mecklenburg-Vorpommern (MV)	8	188	4	30
Sachsen-Anhalt (ST)	0	185	6	30
Saarland (SL)	10	82	9	4

# Verteilung der vorläufigen Inobhutnahmen zum Stichtag 02.09.2021 (Angaben in Prozent und absoluten Zahlen)

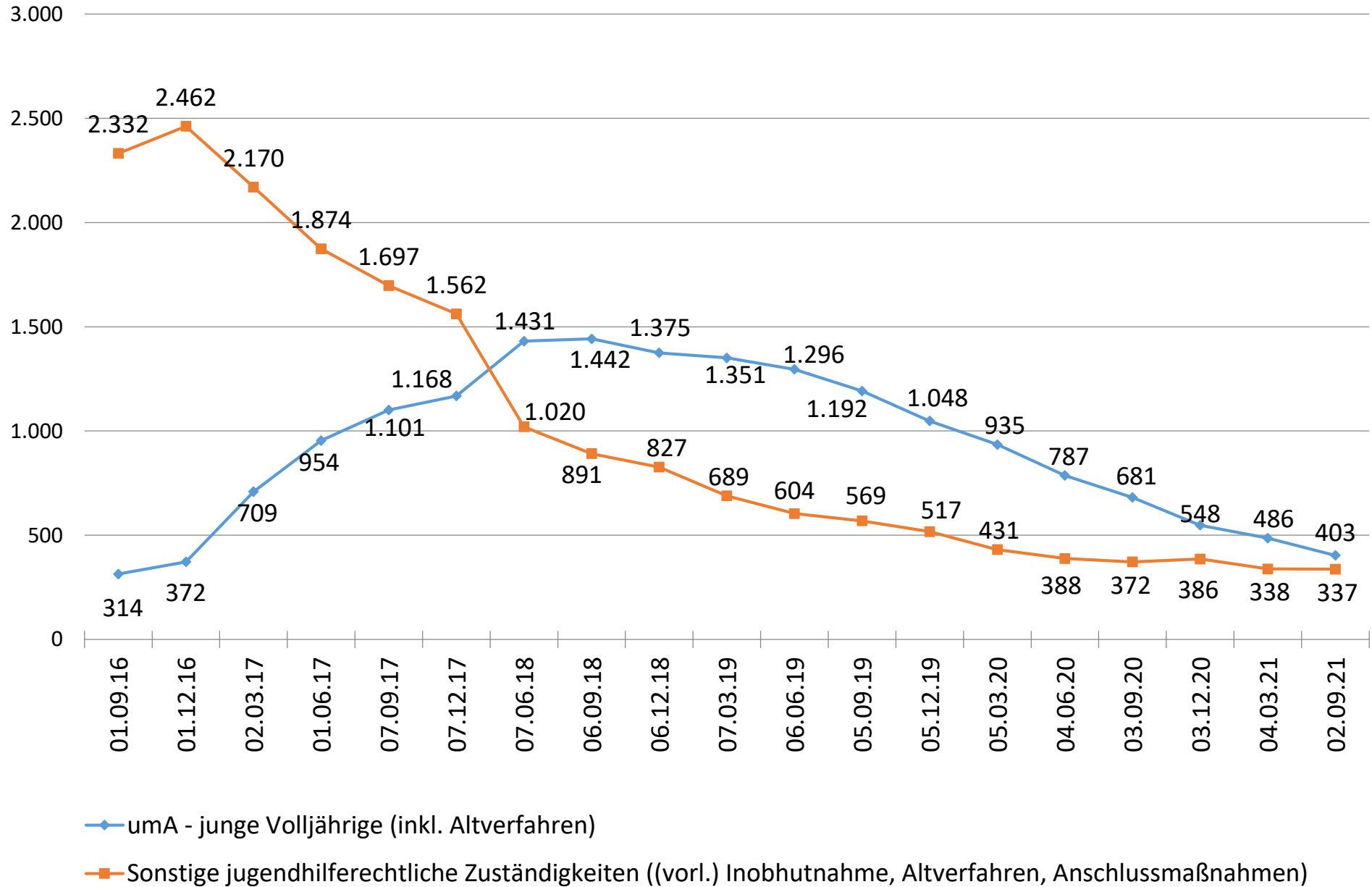


Bundesweit befanden sich zum **02.09.2021** insgesamt **527** uMA in der vorläufigen Inobhutnahme.

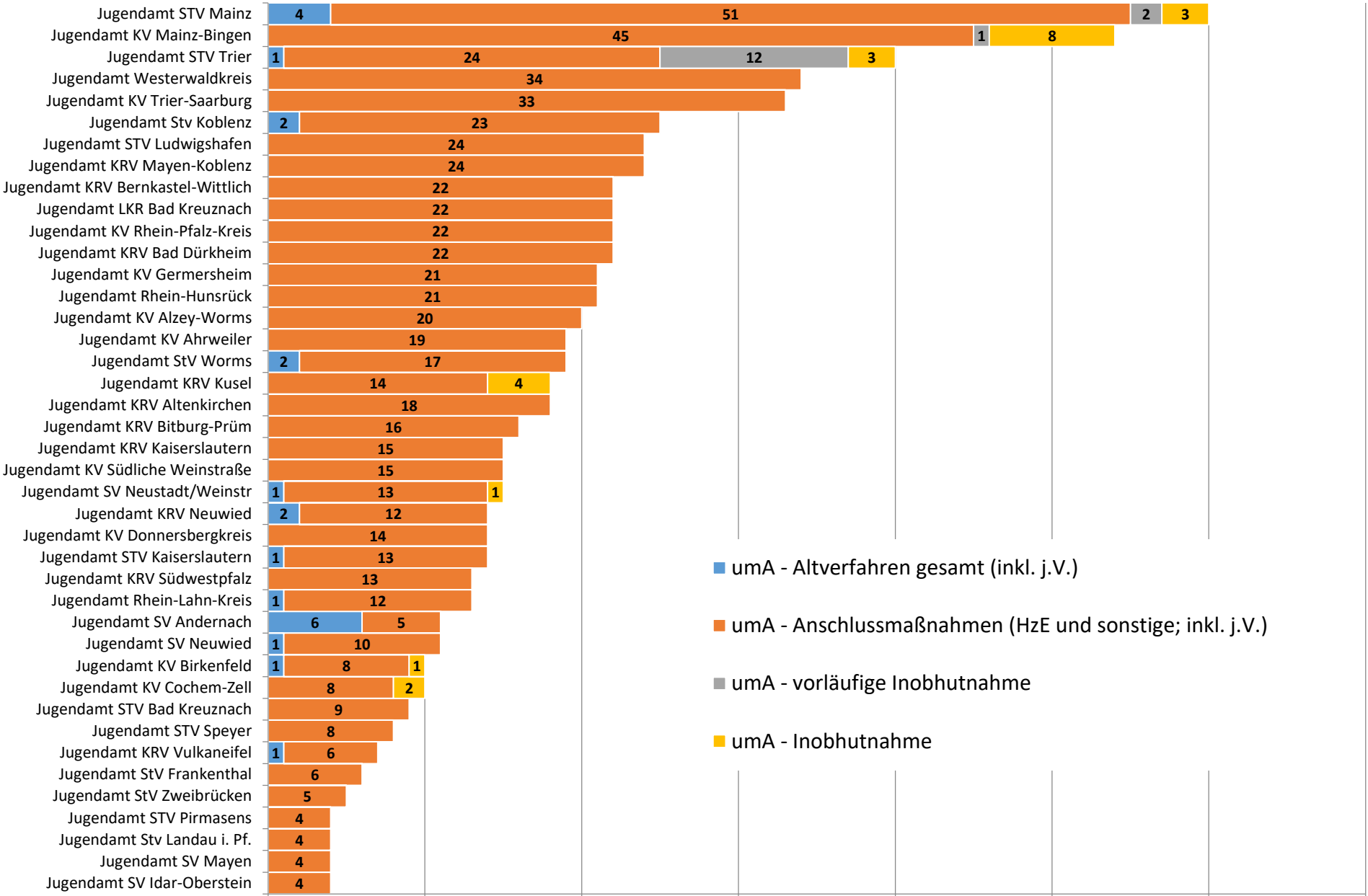
# Anteil der Hilfen für junge Volljährige (ehem. uM-Altverfahren nach § 89d; uMA – junge Volljährige) für uMA an allen Hilfen für uMA am 02.09.2021



# Entwicklung der Hilfen für junge Volljährige (ehem. uM-Altverfahren nach § 89d; umA – junge Volljährige) für umA in Rheinland-Pfalz

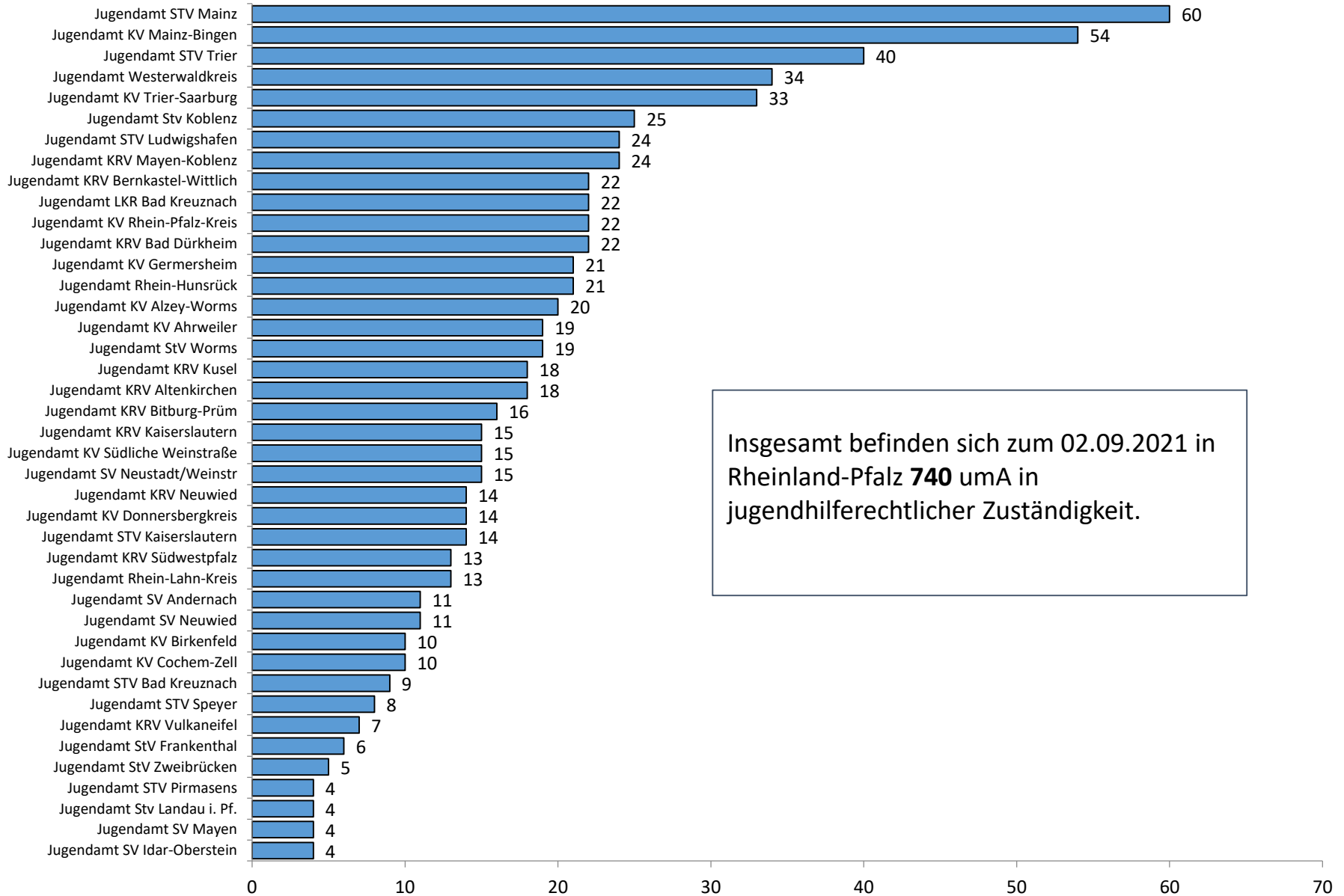


# Altverfahren umA (inkl. junge Volljährige), vorläufige Inobhutnahmen und Inobhutnahmen sowie Anschlussmaßnahmen für umA in Rheinland-Pfalz am 02.09.2021



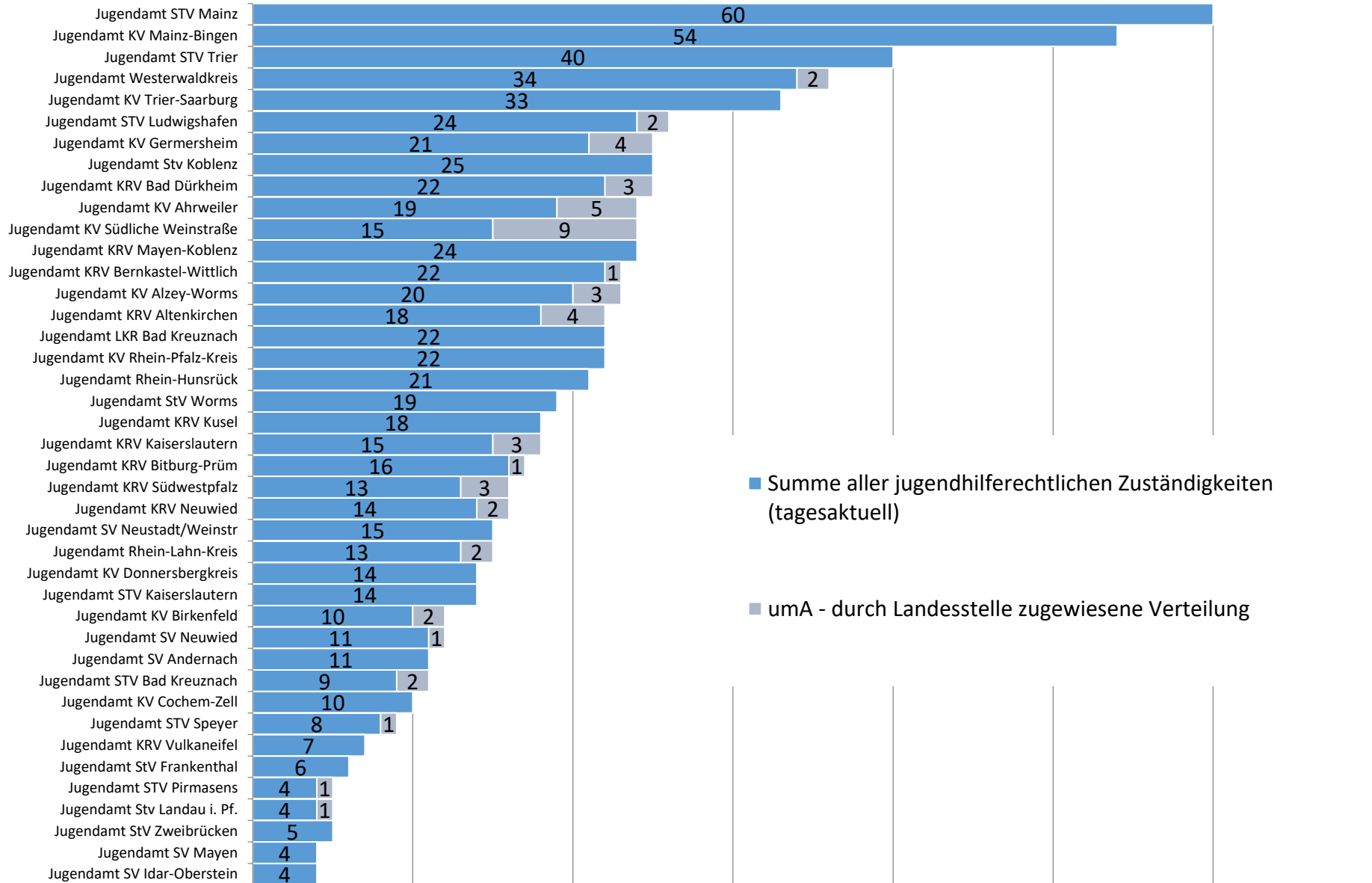
- umA - Altverfahren gesamt (inkl. j.V.)
- umA - Anschlussmaßnahmen (HzE und sonstige; inkl. j.V.)
- umA - vorläufige Inobhutnahme
- umA - Inobhutnahme

# Summe aller jugendhilferechtlichen Zuständigkeiten für umA in Rheinland-Pfalz am 02.09.2021



<sup>1</sup> Die Summe aller jugendhilferechtlichen Zuständigkeiten beinhaltet die Altverfahren umA (inkl. j. V.), vorläufige Inobhutnahmen und Inobhutnahmen sowie Anschlussmaßnahmen (inkl. j.V.) umA

# Summe aller jugendhilferechtlichen Zuständigkeiten sowie die durch Landesstelle im Verteilverfahren zugewiesene umA (Stand 02.09.2021)

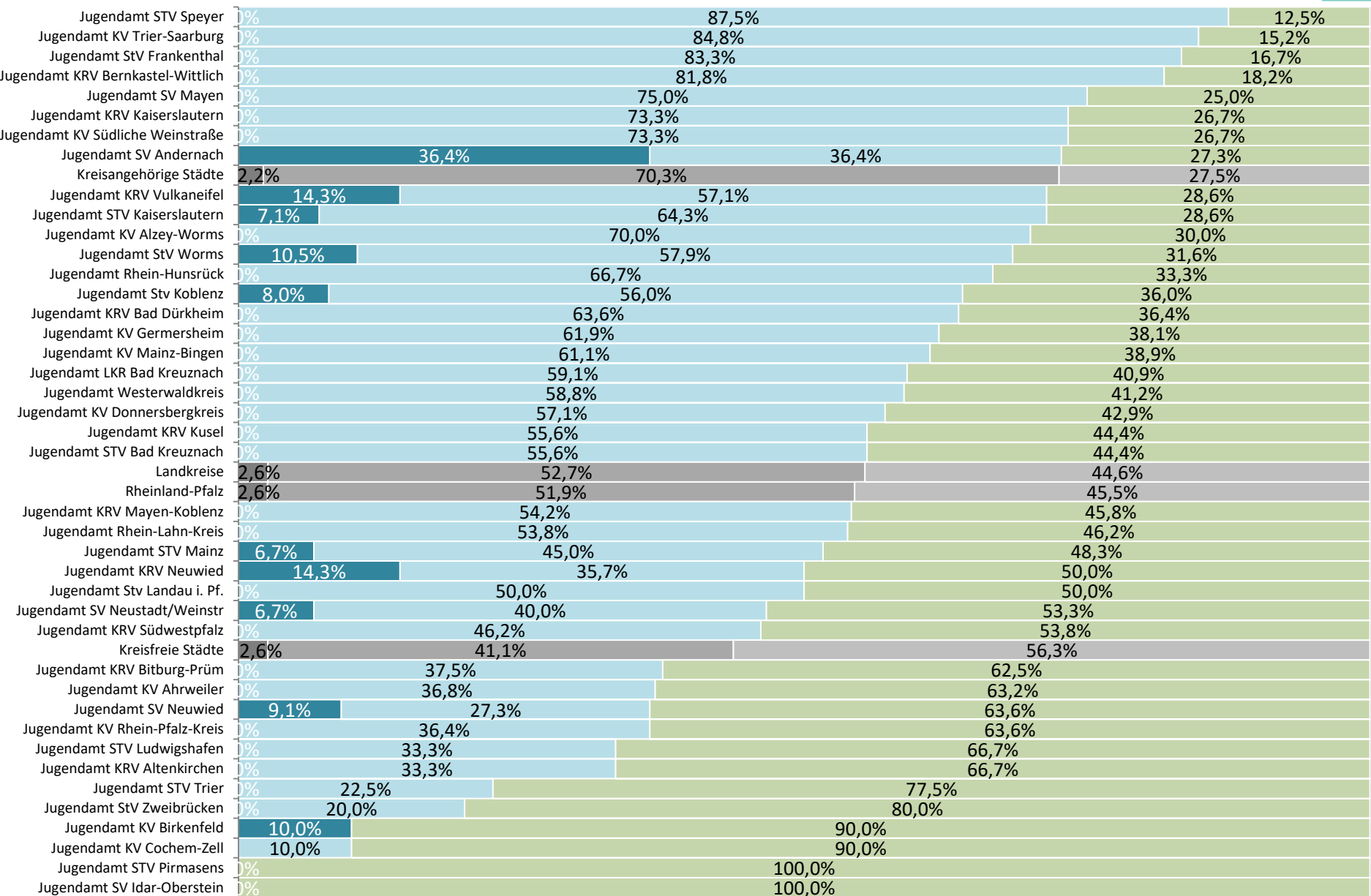


■ Summe aller jugendhilferechtlichen Zuständigkeiten (tagesaktuell)

■ umA - durch Landesstelle zugewiesene Verteilung

<sup>1</sup> Die Summe aller jugendhilferechtlichen Zuständigkeiten beinhaltet die Altverfahren umA (inkl. j. V.), vorläufige Inobhutnahmen und Inobhutnahmen sowie Anschlussmaßnahmen (inkl. j.V.) umA

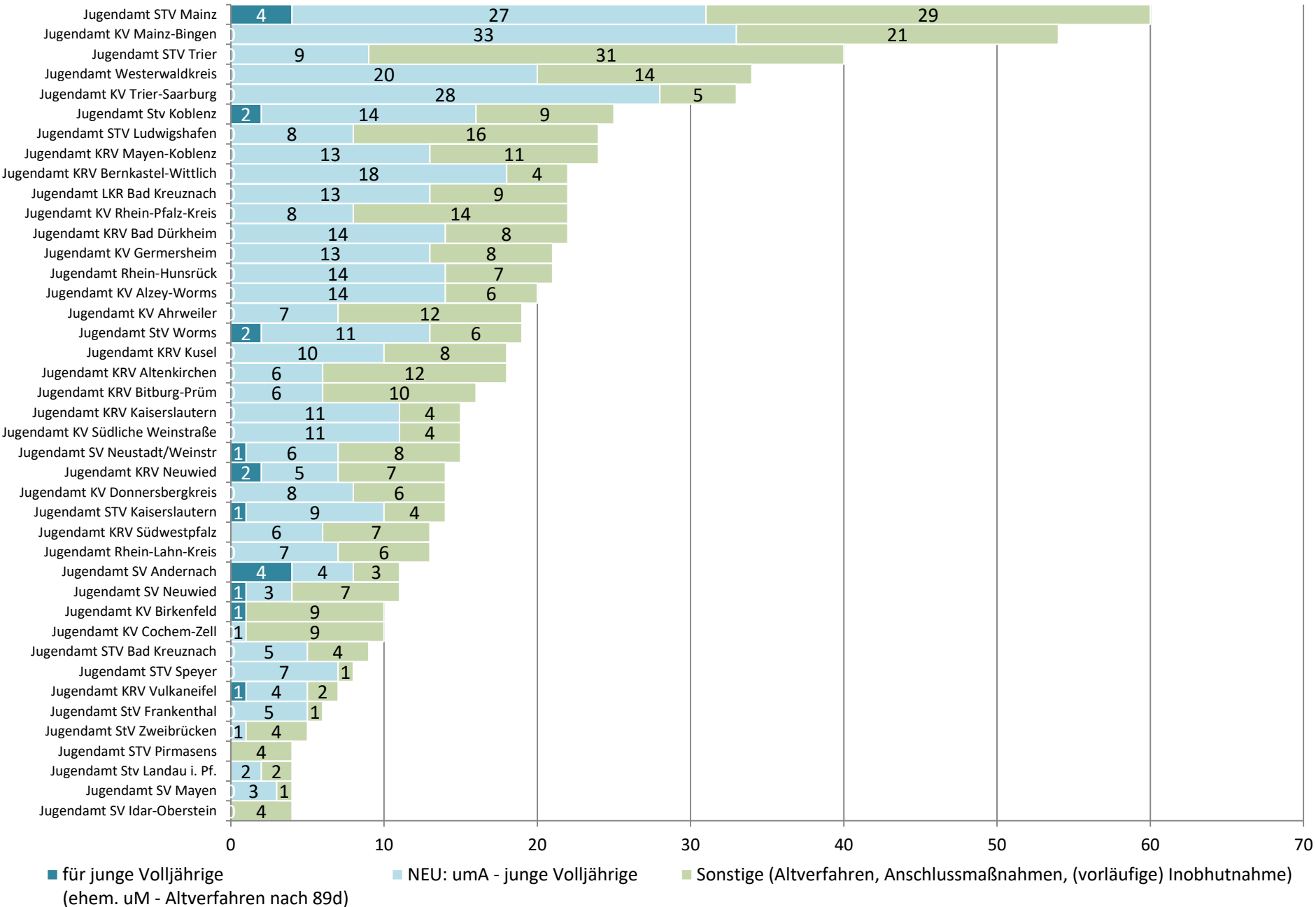
# Anteil der Hilfen für junge Volljährige (ehem. uM-Altverfahren nach § 89d; umA – junge Volljährige) für umA an allen Hilfen für umA in Rheinland-Pfalz am 02.09.2021



■ für junge Volljährige (ehem. uM - Altverfahren nach 89d)   ■ umA - junge Volljährige   ■ Sonstige (Altverfahren, Anschlussmaßnahmen, (vorläufige) Inobhutnahme)



# Hilfen für junge Volljährige (ehem. uM-Altverfahren nach § 89d; umA – junge Volljährige) für umA in Rheinland-Pfalz am 02.09.2021



Bei Fragen können Sie uns gerne kontaktieren:

Institut für Sozialpädagogische Forschung Mainz gGmbH (ism)  
Servicestelle junge Geflüchtete  
Flachsmarktstr. 9  
55116 Mainz

[www.servicestelle-junge-gefluechtete.de](http://www.servicestelle-junge-gefluechtete.de)

TEL.: +49 (0) 61 31 - 240 41 15  
info@servicestelle-junge-gefluechtete.de