



SERVICESTELLE JUNGE GEFLÜCHTETE – FÖRDERUNG VON INTEGRATION UND TEILHABE

ENTWICKLUNG DER JUGENDHILFERECHTLICHEN ZUSTÄNDIGKEITEN FÜR UMA IM BUNDESWEITEN UND RHEINLAND-PFÄLZISCHEN VERGLEICH

AUSWERTUNG DER WERKTÄGLICHEN MELDUNGEN DER JUGENDÄMTER AN DAS BUNDESVERWALTUNGSAMT

Stand: 03. September 2020

- Auf einen Blick -

2

Rheinland-Pfalz wurde für September nicht als Einreiseland festgelegt

(Aus Bundesländern, die als Einreiseländer festgelegt werden, können im laufenden Monat Verteilungen angemeldet werden. Auf Einreiseländer wird im laufenden Monat nicht verteilt)

Zum Stichtag des 03.09.2020 befinden sich bundesweit 22.690 unbegleitete minderjährige AusländerInnen in jugendhilferechtlicher Zuständigkeit. In Rheinland-Pfalz sind es 1.053.

Bundesweit befinden sich **372** junge Menschen in der **vorläufigen Inobhutnahme**. In Rheinland-Pfalz sind es **7** umA.

62,5% (14.179) der bundesweit 22.690 jugendhilferechtlichen Zuständigkeiten sind **Hilfen für junge Volljährige**. In Rheinland-Pfalz werden Hilfen für junge Volljährige zu **64,7%** (681) durchgeführt.

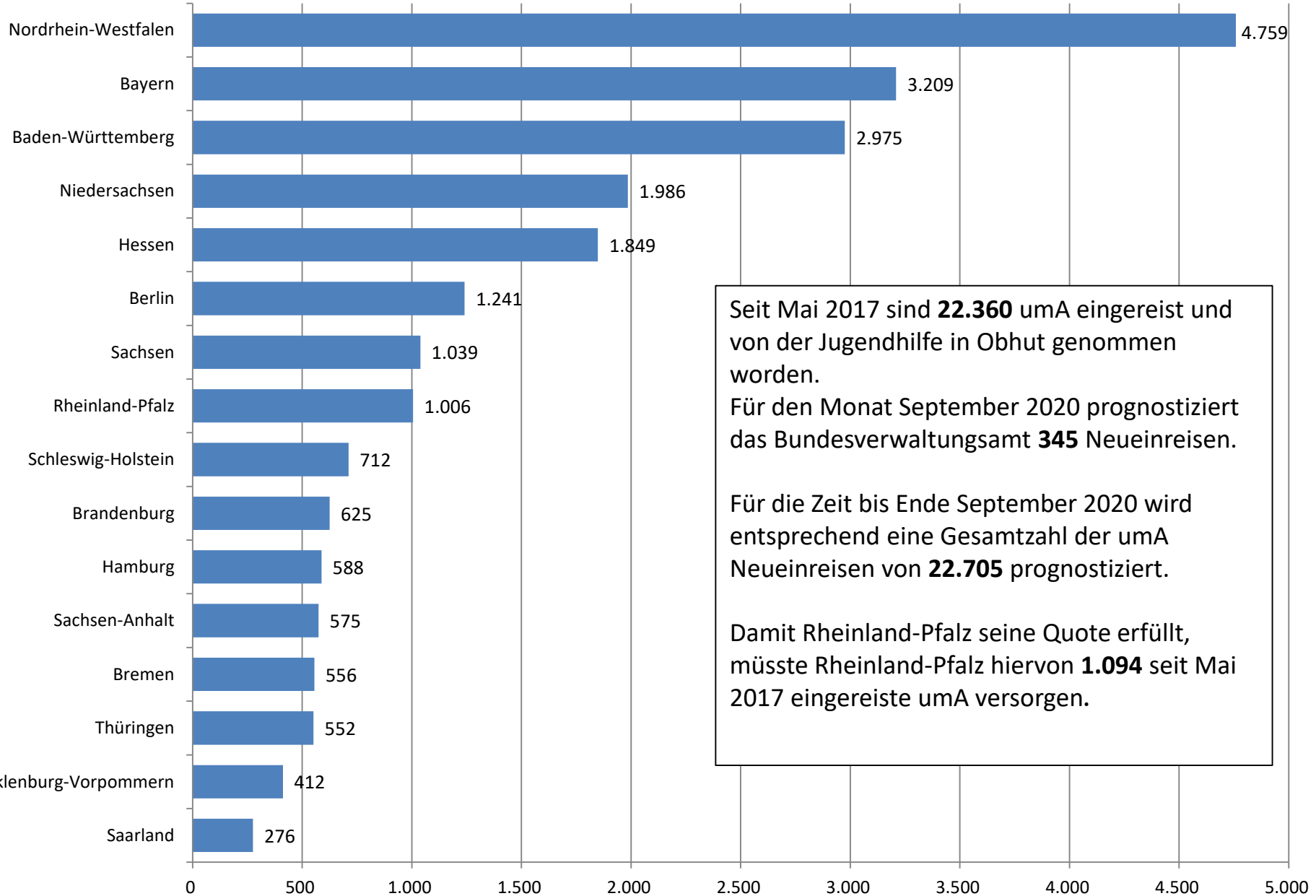
Übersicht Einreiseländer

3

Im September 2020 können folgende Bundesländer zur Verteilung anmelden. Auf diese Bundesländer darf nicht verteilt werden:

- Baden-Württemberg
- Berlin
- Bremen
- Hamburg
- Hessen
- Nordrhein-Westfalen
- Saarland

Einreisen von umA seit Mai 2017 bis August 2020 (mit Korrekturen und Verteilung)



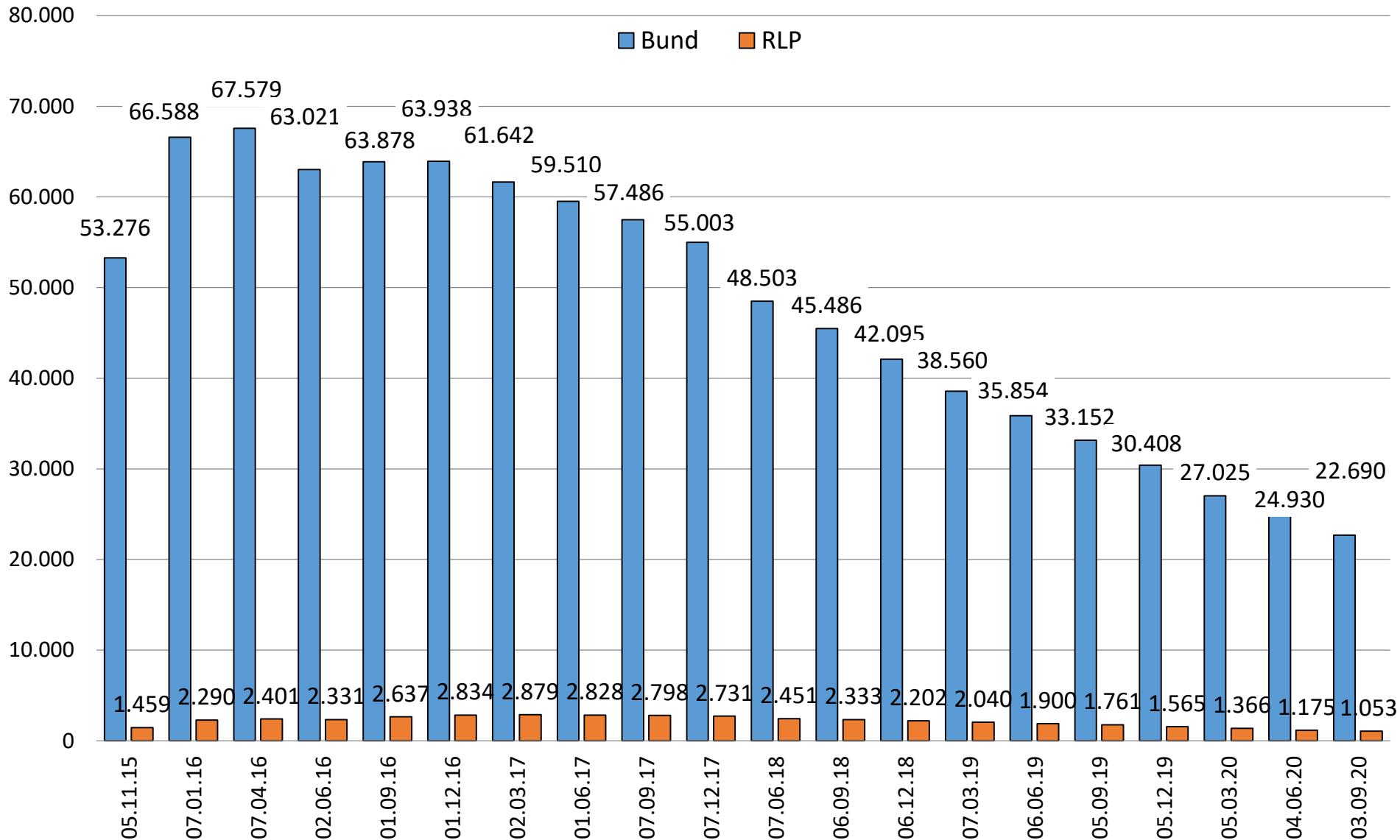
Seit Mai 2017 sind **22.360** umA eingereist und von der Jugendhilfe in Obhut genommen worden.

Für den Monat September 2020 prognostiziert das Bundesverwaltungsamt **345** Neueinreisen.

Für die Zeit bis Ende September 2020 wird entsprechend eine Gesamtzahl der umA Neueinreisen von **22.705** prognostiziert.

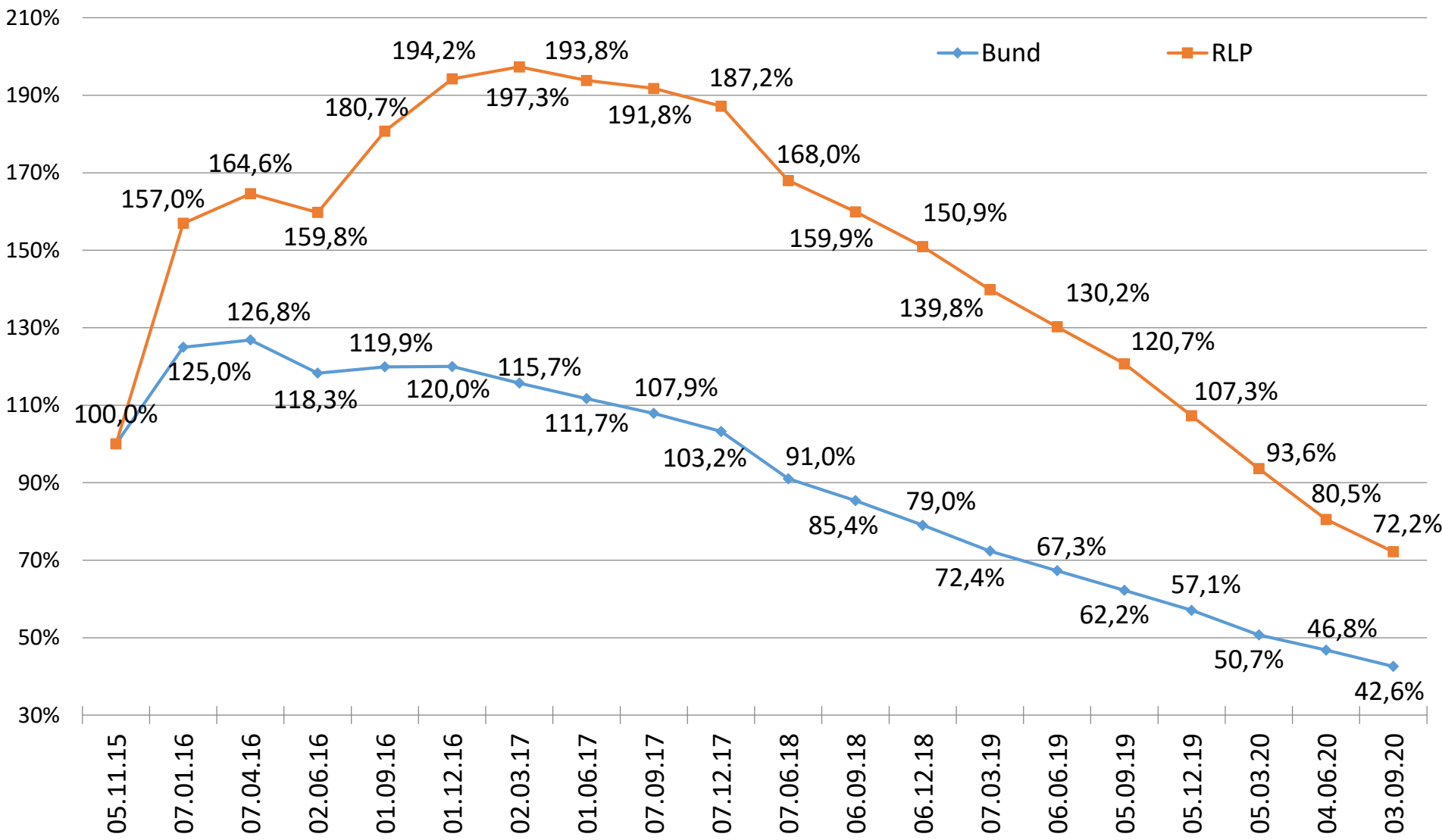
Damit Rheinland-Pfalz seine Quote erfüllt, müsste Rheinland-Pfalz hiervon **1.094** seit Mai 2017 eingereiste umA versorgen.

Summe aller jugendhilferechtlichen Zuständigkeiten¹ für umA im Bund und in Rheinland-Pfalz



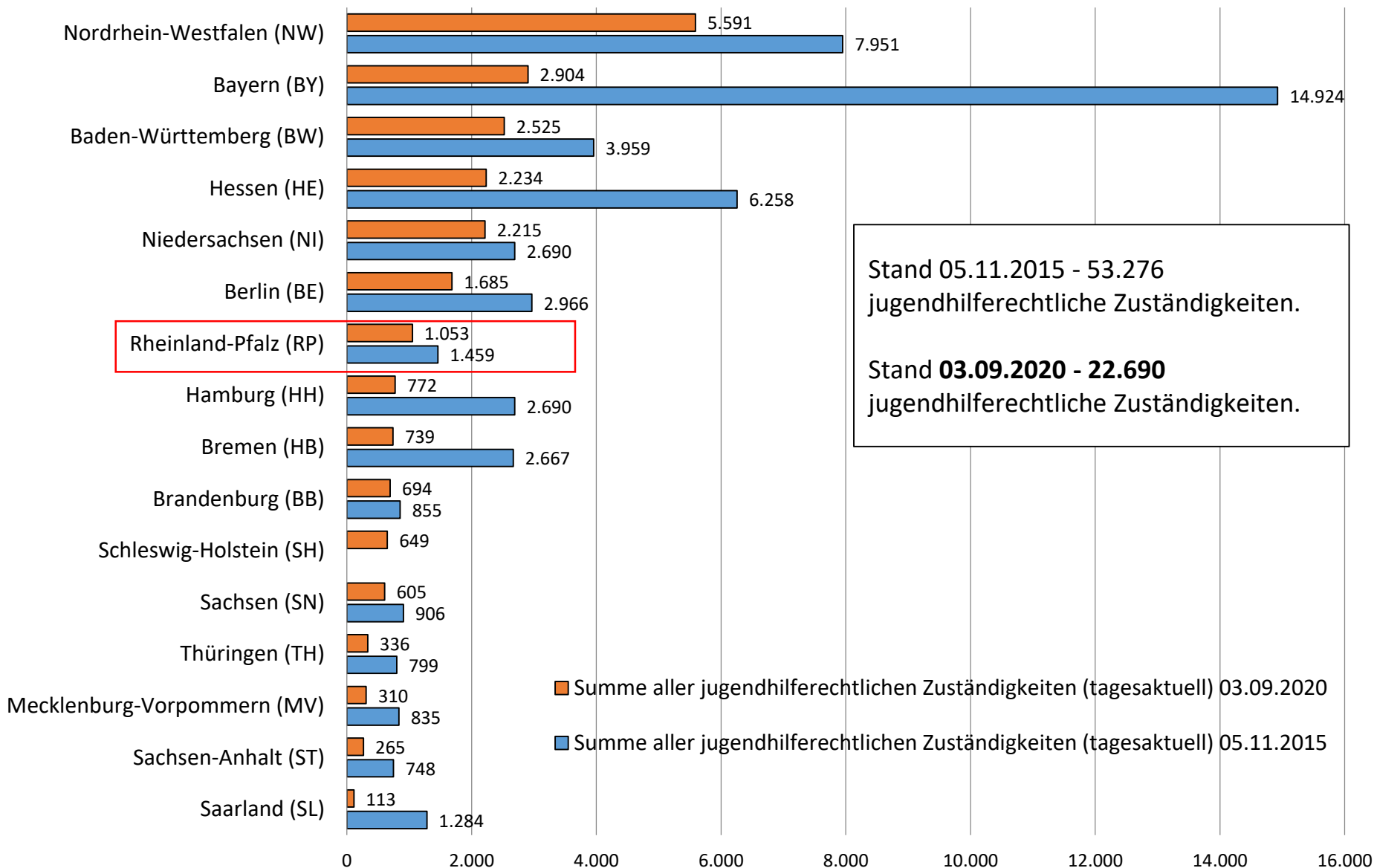
¹Die Summe aller jugendhilferechtlichen Zuständigkeiten beinhaltet die Altverfahren umA (inkl. j. V.), vorläufige Inobhutnahmen und Inobhutnahmen sowie Anschlussmaßnahmen (inkl. j.V.) umA

Prozentuale Entwicklung der Summe aller jugendhilferechtlichen Zuständigkeiten¹ für umA im Bund und in Rheinland-Pfalz (05.11.2015 = 100 %)



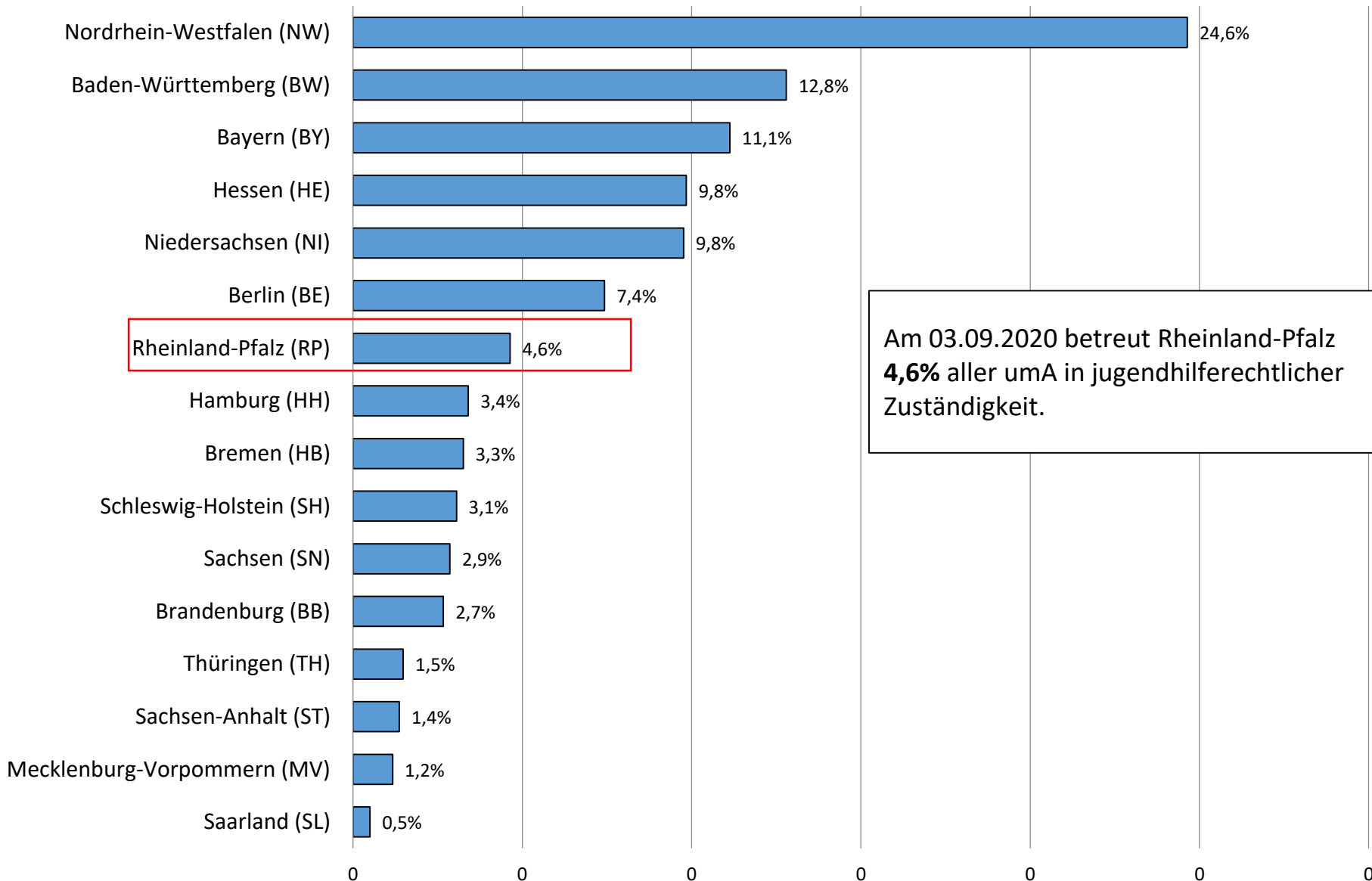
¹ Die Summe aller jugendhilferechtlichen Zuständigkeiten beinhaltet die Altverfahren umA (inkl. j. V.), vorläufige Inobhutnahmen und Inobhutnahmen sowie Anschlussmaßnahmen (inkl. j.V.) umA

Summe aller jugendhilferechtlichen Zuständigkeiten¹ in den Bundesländern



¹ Die Summe aller jugendhilferechtlichen Zuständigkeiten beinhaltet die Altverfahren umA (inkl. j. V.), vorläufige Inobhutnahmen und Inobhutnahmen sowie Anschlussmaßnahmen (inkl. j.V.) umA

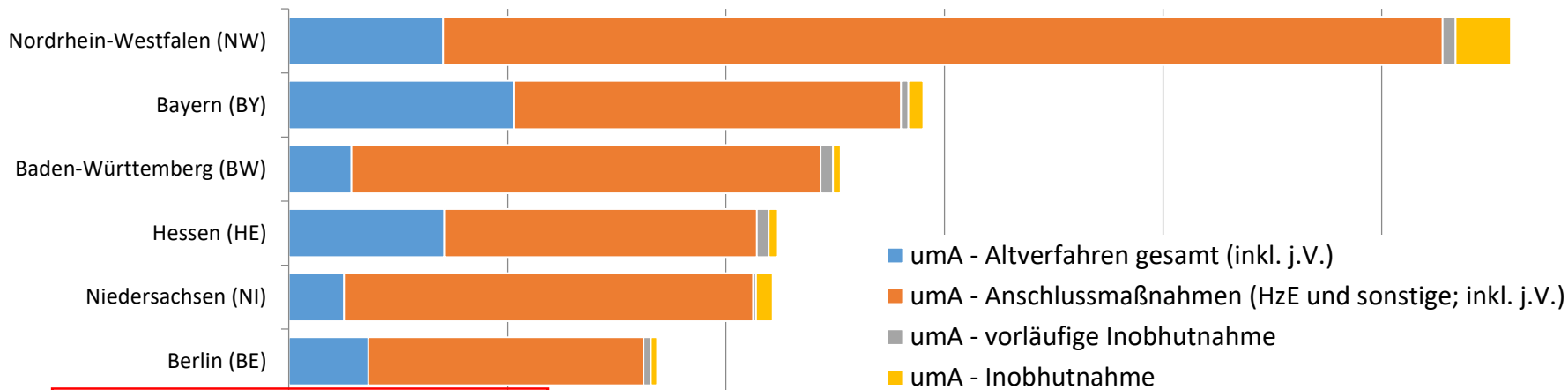
Anteile der jugendhilferechtlichen Zuständigkeiten für umA (Stand 03.09.2020)



Am 03.09.2020 betreut Rheinland-Pfalz **4,6%** aller umA in jugendhilferechtlicher Zuständigkeit.

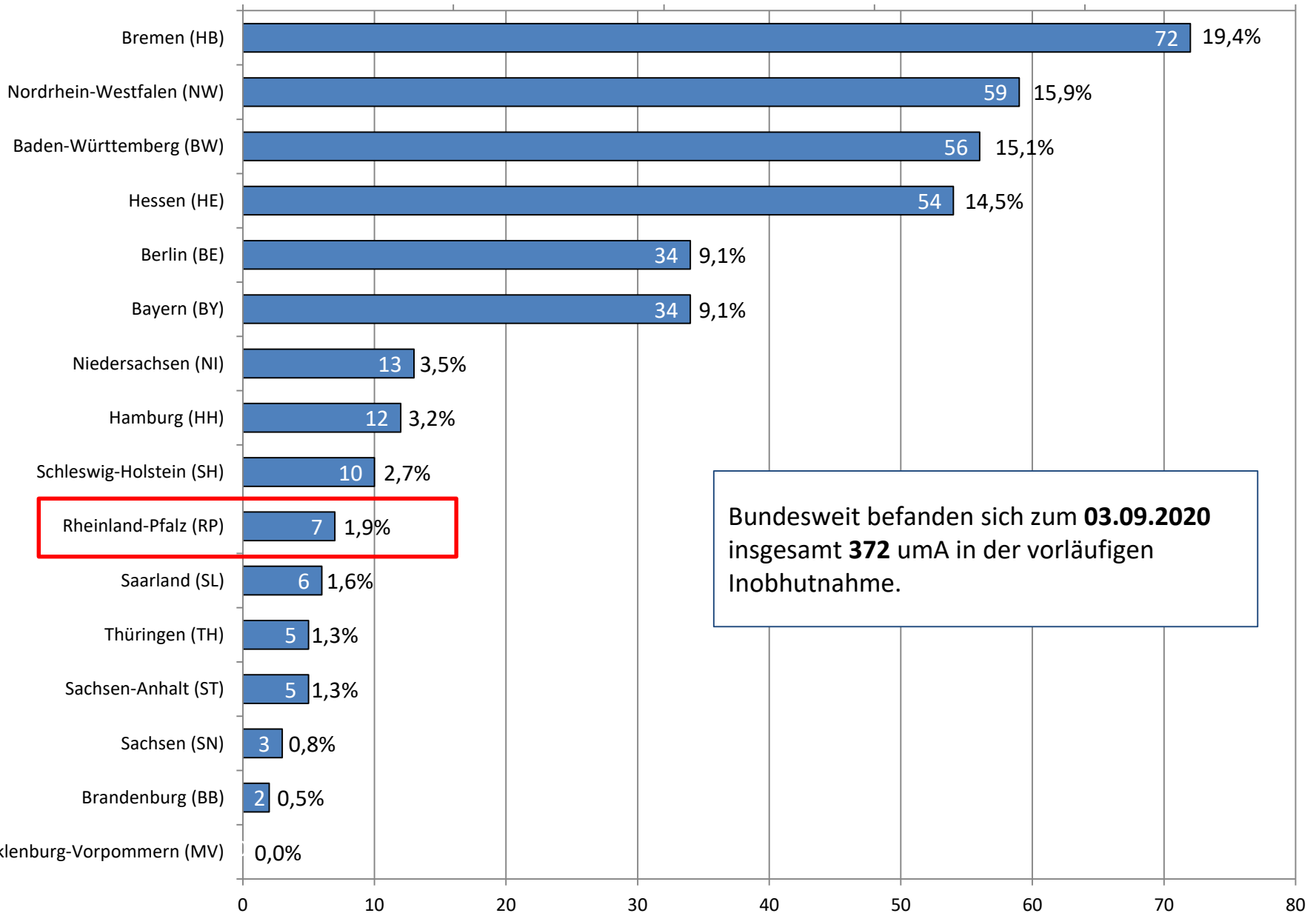
¹ Die Summe aller jugendhilferechtlichen Zuständigkeiten beinhaltet die Altverfahren umA (inkl. j. V.), vorläufige Inobhutnahmen und Inobhutnahmen sowie Anschlussmaßnahmen (inkl. j.V.) umA

Altverfahren umA (inkl. j. V.), vorläufige Inobhutnahmen und Inobhutnahmen sowie Anschlussmaßnahmen (inkl. j.V.) für umA in den Bundesländern am 03.09.2020



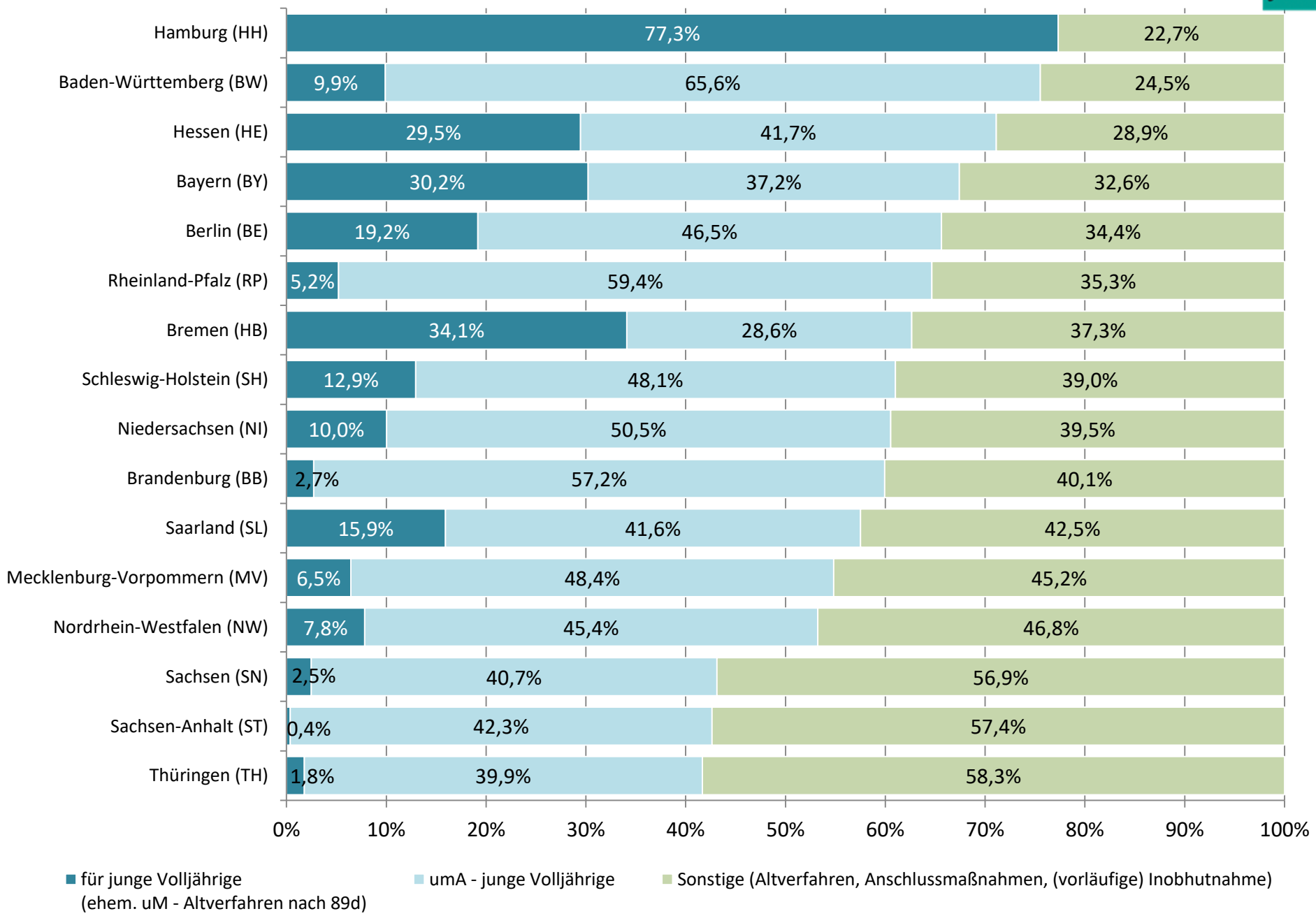
Nordrhein-Westfalen (NW)	709	4.570	59	253
Bayern (BY)	1.030	1.771	34	69
Baden-Württemberg (BW)	287	2.147	56	35
Hessen (HE)	714	1.428	54	38
Niedersachsen (NI)	253	1.872	13	77
Berlin (BE)	364	1.259	34	28
Rheinland-Pfalz (RP)	67	953	7	26
Hamburg (HH)	740	0	12	20
Bremen (HB)	267	369	72	31
Brandenburg (BB)	29	629	2	34
Schleswig-Holstein (SH)	92	515	10	32
Sachsen (SN)	30	546	3	26
Thüringen (TH)	25	276	5	30
Mecklenburg-Vorpommern (MV)	21	268	0	21
Sachsen-Anhalt (ST)	2	231	5	27
Saarland (SL)	19	86	6	2

Verteilung der vorläufigen Inobhutnahmen zum Stichtag 03.09.2020 (Angaben in Prozent und absoluten Zahlen)

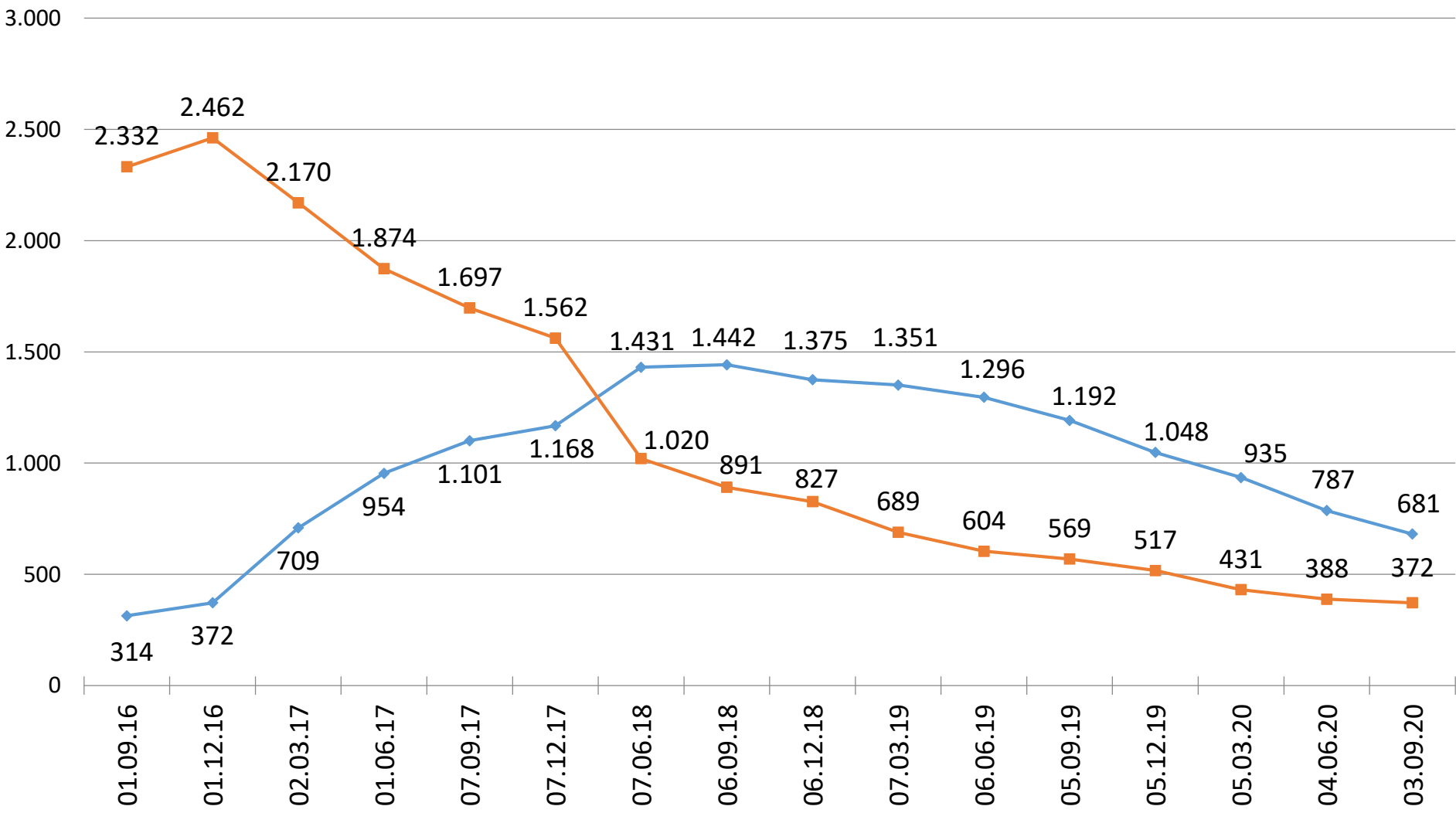


Bundesweit befanden sich zum **03.09.2020** insgesamt **372** umA in der vorläufigen Inobhutnahme.

Anteil der Hilfen für junge Volljährige (ehem. uM-Altverfahren nach § 89d; uMA – junge Volljährige) für uMA an allen Hilfen für uMA am 03.09.2020

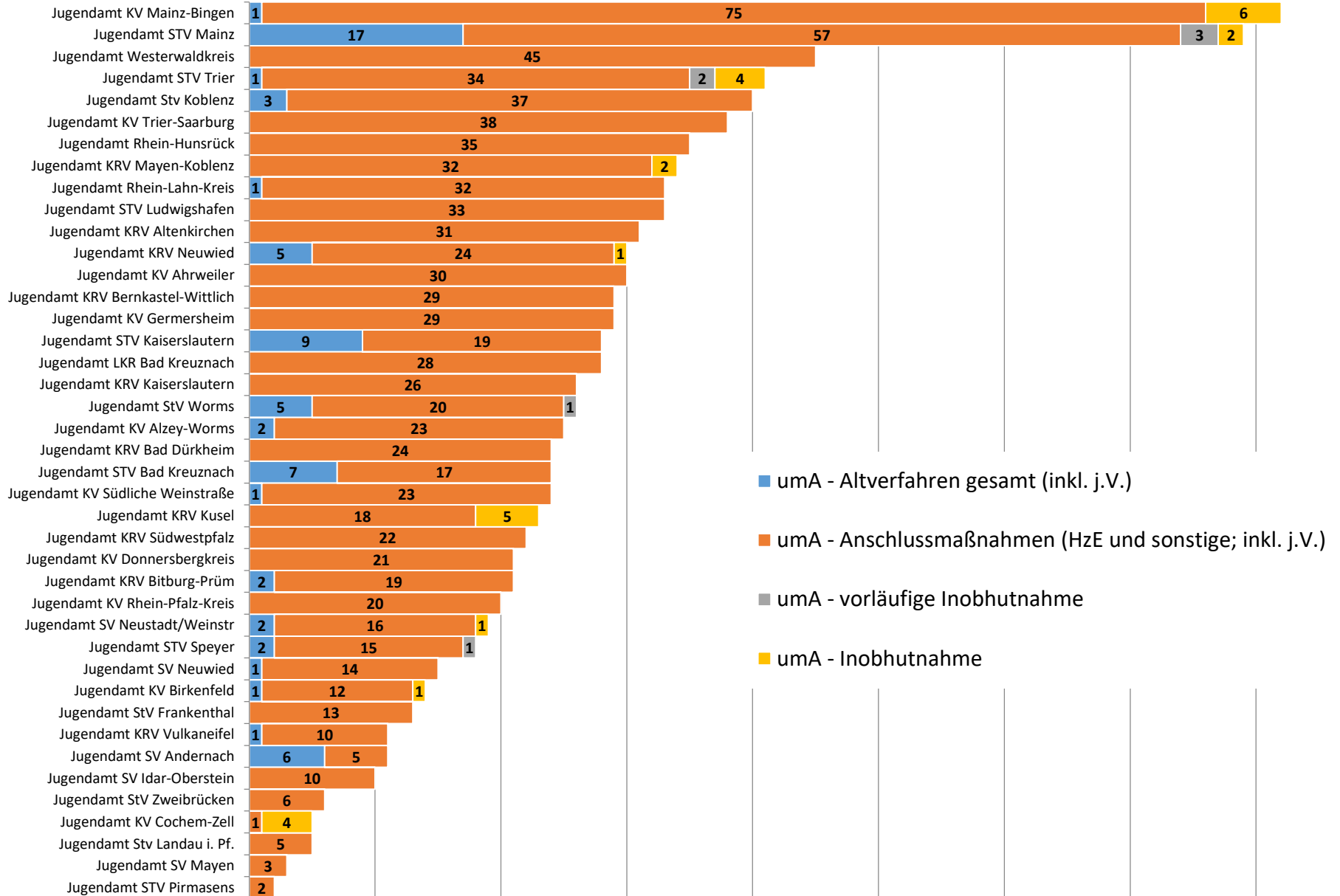


Entwicklung der Hilfen für junge Volljährige (ehem. uM-Altverfahren nach § 89d; umA – junge Volljährige) für umA in Rheinland-Pfalz

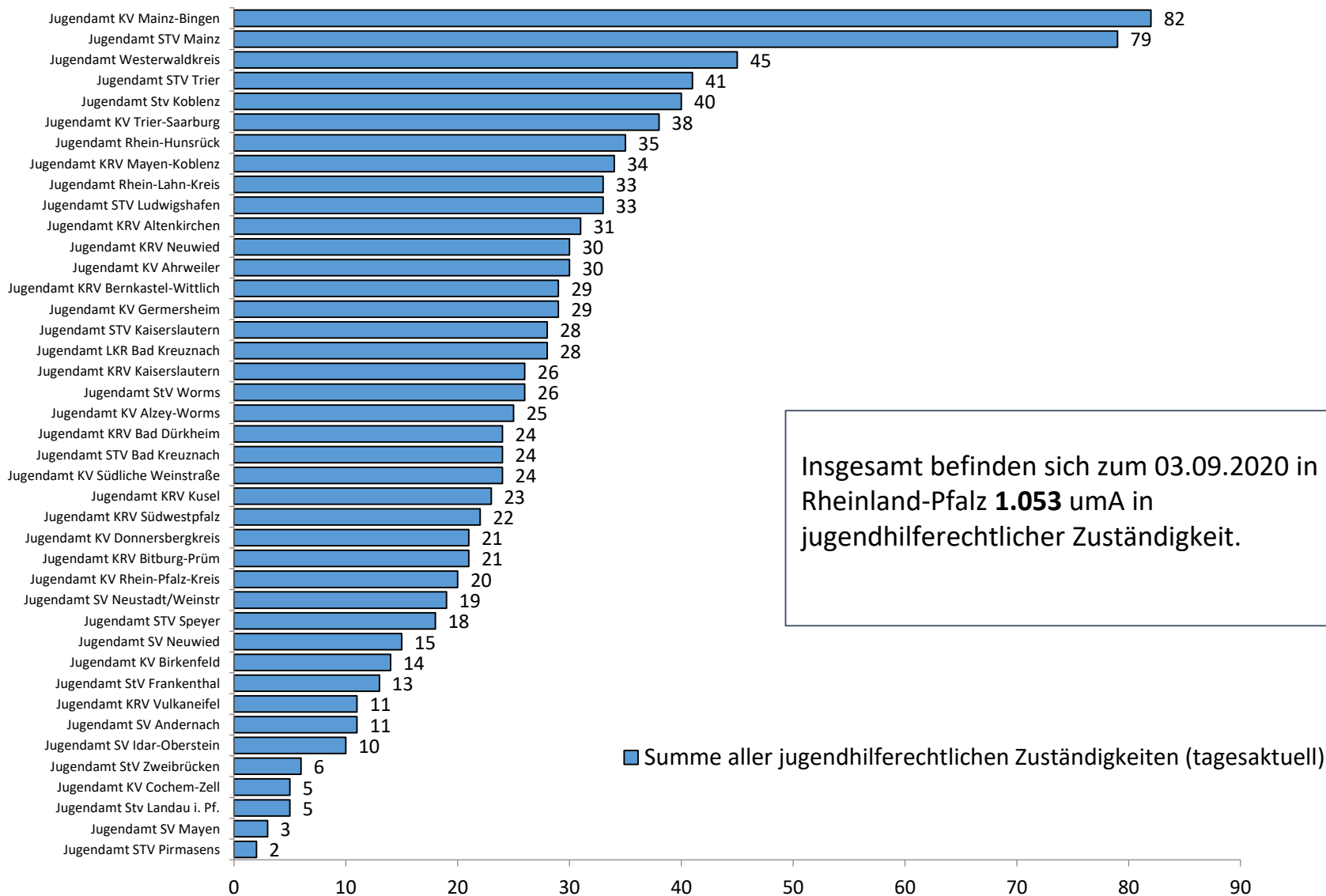


- ◆ umA - junge Volljährige (inkl. Altverfahren)
- Sonstige jugendhilferechtliche Zuständigkeiten ((vorl.) Inobhutnahme, Altverfahren, Anschlussmaßnahmen)

Altverfahren umA (inkl. junge Volljährige), vorläufige Inobhutnahmen und Inobhutnahmen sowie Anschlussmaßnahmen für umA in Rheinland-Pfalz am 03.09.2020

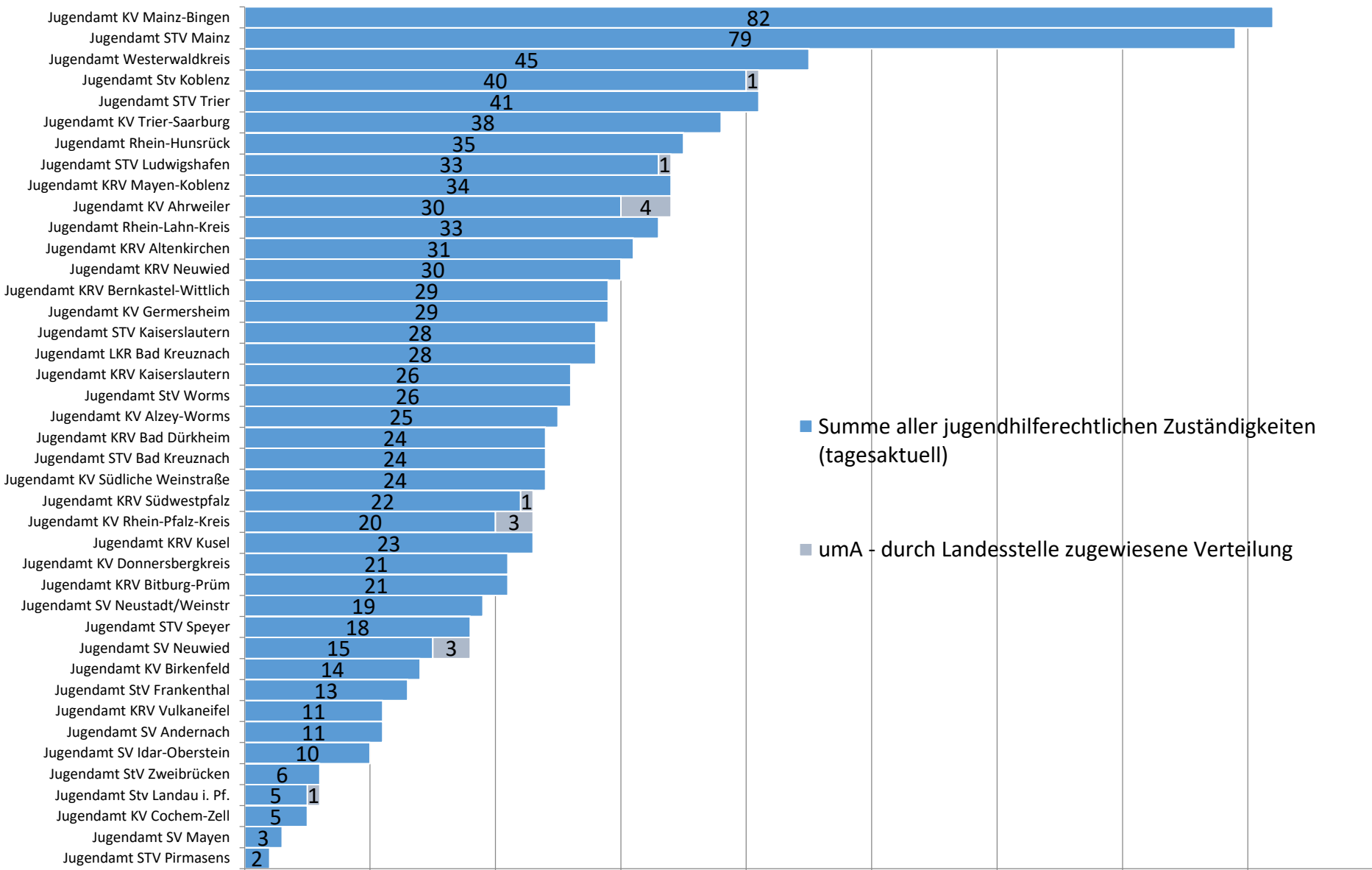


Summe aller jugendhilferechtlichen Zuständigkeiten für umA in Rheinland-Pfalz am 03.09.2020



¹ Die Summe aller jugendhilferechtlichen Zuständigkeiten beinhaltet die Altverfahren umA (inkl. j. V.), vorläufige Inobhutnahmen und Inobhutnahmen sowie Anschlussmaßnahmen (inkl. j.V.) umA

Summe aller jugendhilferechtlichen Zuständigkeiten sowie die durch Landesstelle im Verteilverfahren zugewiesene umA (Stand 03.09.2020)

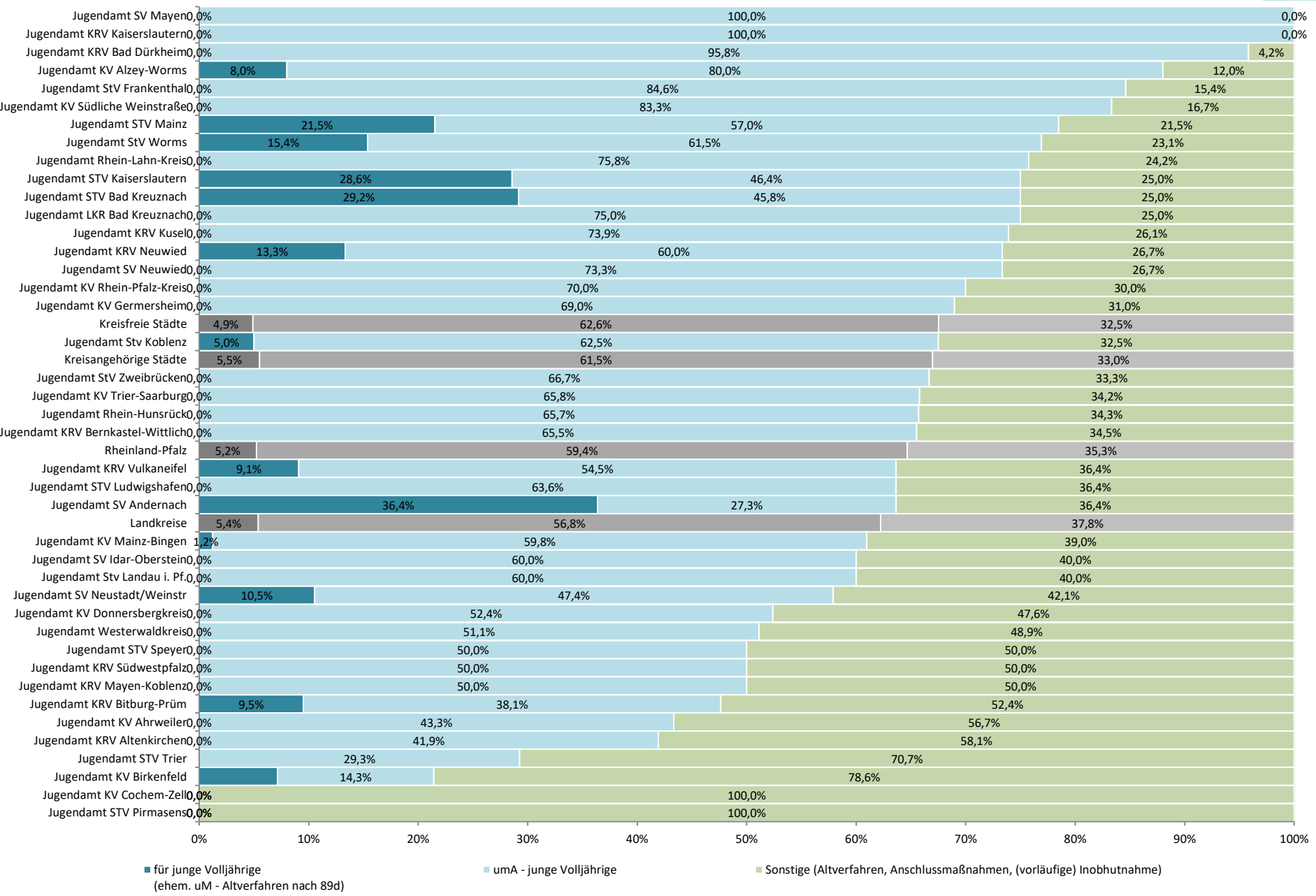


■ Summe aller jugendhilferechtlichen Zuständigkeiten (tagesaktuell)

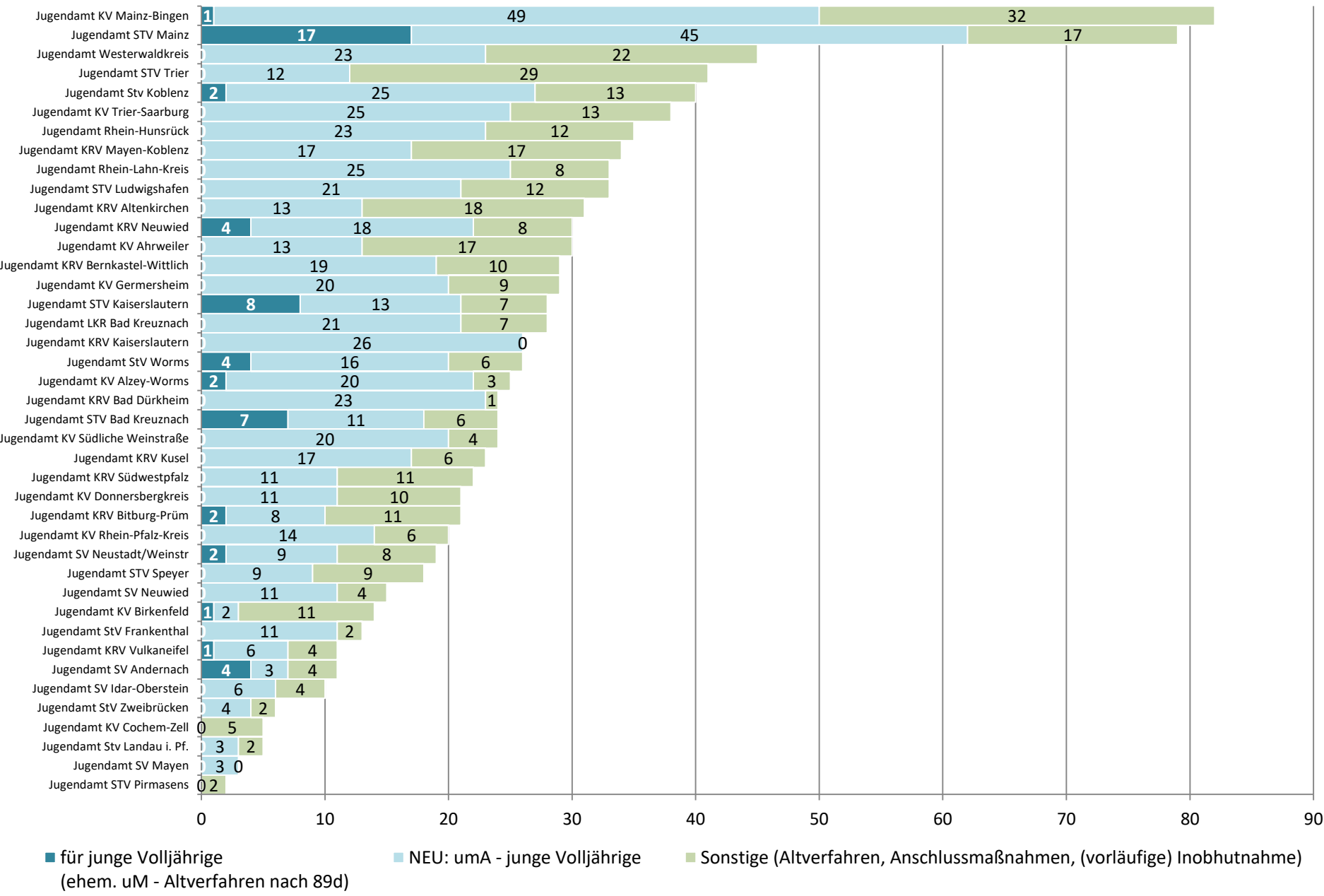
■ umA - durch Landesstelle zugewiesene Verteilung

¹ Die Summe aller jugendhilferechtlichen Zuständigkeiten beinhaltet die Altverfahren umA (inkl. j. V.), vorläufige Inobhutnahmen und Inobhutnahmen sowie Anschlussmaßnahmen (inkl. j.V.) umA

Anteil der Hilfen für junge Volljährige (ehem. uM-Altverfahren nach § 89d; umA – junge Volljährige) für umA an allen Hilfen für umA in Rheinland-Pfalz am 03.09.2020



Hilfen für junge Volljährige (ehem. uM-Altverfahren nach § 89d; umA – junge Volljährige) für umA in Rheinland-Pfalz am 03.09.2020



Bei Fragen können Sie uns gerne kontaktieren:

Institut für Sozialpädagogische Forschung Mainz gGmbH (ism)
Servicestelle junge Geflüchtete
Flachsmarktstr. 9
55116 Mainz

www.servicestelle-junge-gefluechtete.de

TEL.: +49 (0) 61 31 - 240 41 0
info@servicestelle-junge-gefluechtete.de