



SERVICESTELLE JUNGE GEFLÜCHTETE – FÖRDERUNG VON INTEGRATION UND TEILHABE

ENTWICKLUNG DER JUGENDHILFERECHTLICHEN ZUSTÄNDIGKEITEN FÜR UMA IM BUNDESWEITEN UND RHEINLAND-PFÄLZISCHEN VERGLEICH

AUSWERTUNG DER WERKTÄGLICHEN MELDUNGEN DER JUGENDÄMTER AN DAS BUNDESVERWALTUNGSAMT

Stand: 06. Februar 2020

- Auf einen Blick -

2

Rheinland-Pfalz wurde für Februar nicht als Einreiseland festgelegt

(Aus Bundesländern, die als Einreiseländer festgelegt werden, können im laufenden Monat Verteilungen angemeldet werden. Auf Einreiseländer wird im laufenden Monat nicht verteilt)

Zum Stichtag des 06.02.2020 befinden sich bundesweit **27.832** unbegleitete minderjährige AusländerInnen in jugendhilferechtlicher Zuständigkeit. In Rheinland-Pfalz sind es **1.400**.

Bundesweit befinden sich **321** junge Menschen in der **vorläufigen Inobhutnahme**. In Rheinland-Pfalz sind es **10** umA.

64,5% (17.945) der bundesweit 27.832 jugendhilferechtlichen Zuständigkeiten sind **Hilfen für junge Volljährige**. In Rheinland-Pfalz werden Hilfen für junge Volljährige zu **68,3%** (957) durchgeführt.

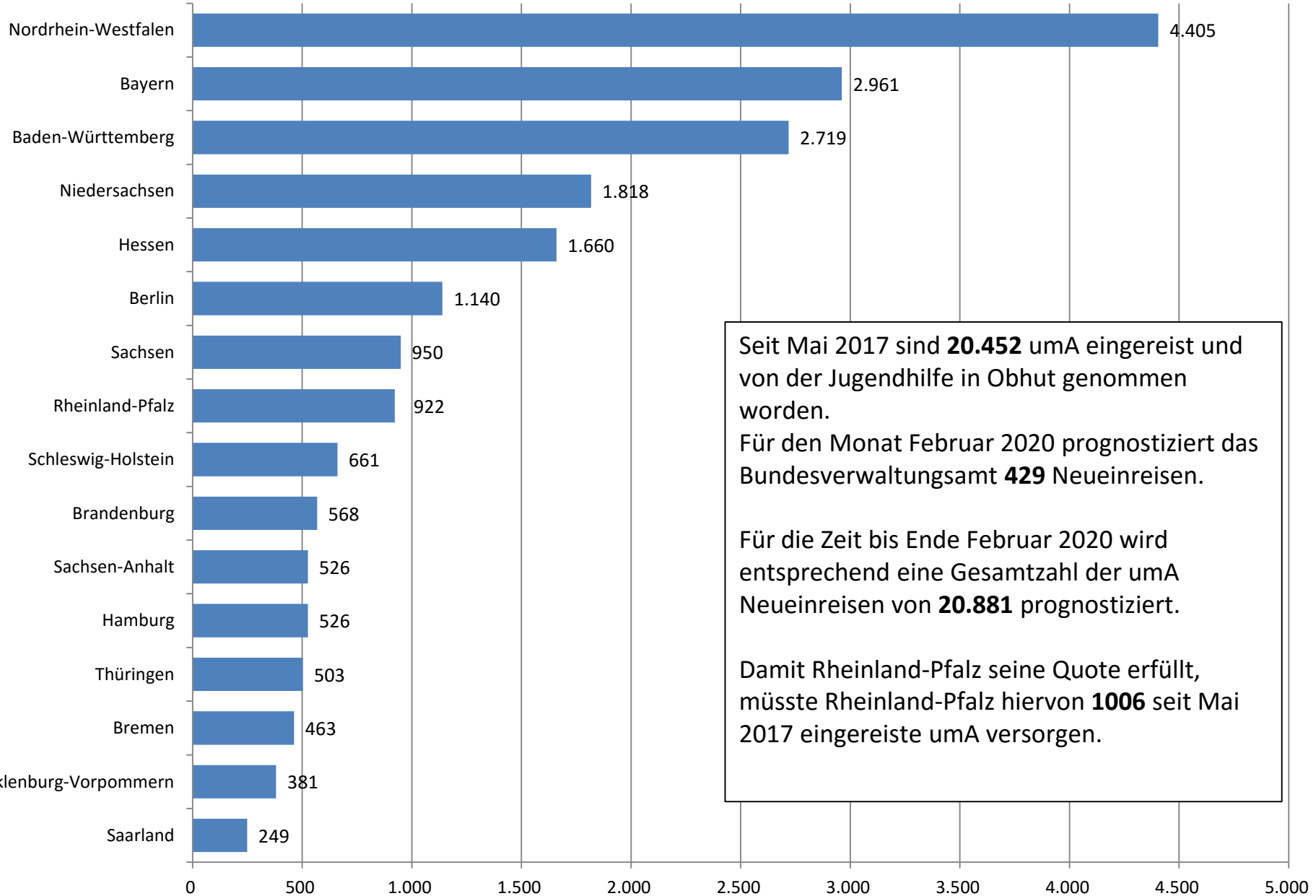
Übersicht Einreiseländer

3

Im Februar 2020 können folgende Bundesländer zur Verteilung anmelden. Auf diese Bundesländer darf nicht verteilt werden:

- Baden-Württemberg
- Berlin
- Bremen
- Hamburg
- Hessen
- Nordrhein-Westfalen
- Saarland

Einreisen von umA seit Mai 2017 bis Januar 2020 (mit Korrekturen und Verteilung)



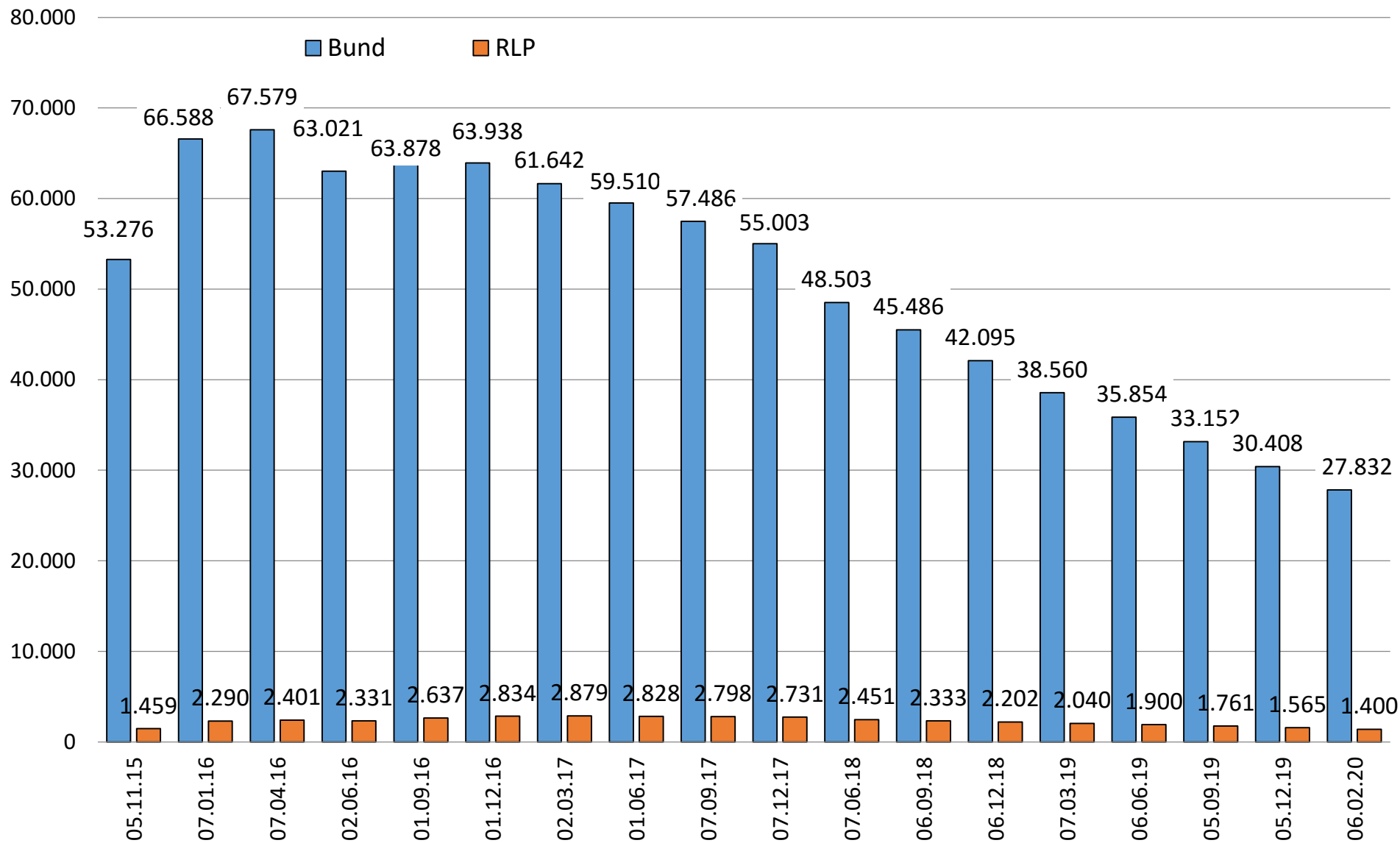
Seit Mai 2017 sind **20.452** umA eingereist und von der Jugendhilfe in Obhut genommen worden.

Für den Monat Februar 2020 prognostiziert das Bundesverwaltungsamt **429** Neueinreisen.

Für die Zeit bis Ende Februar 2020 wird entsprechend eine Gesamtzahl der umA Neueinreisen von **20.881** prognostiziert.

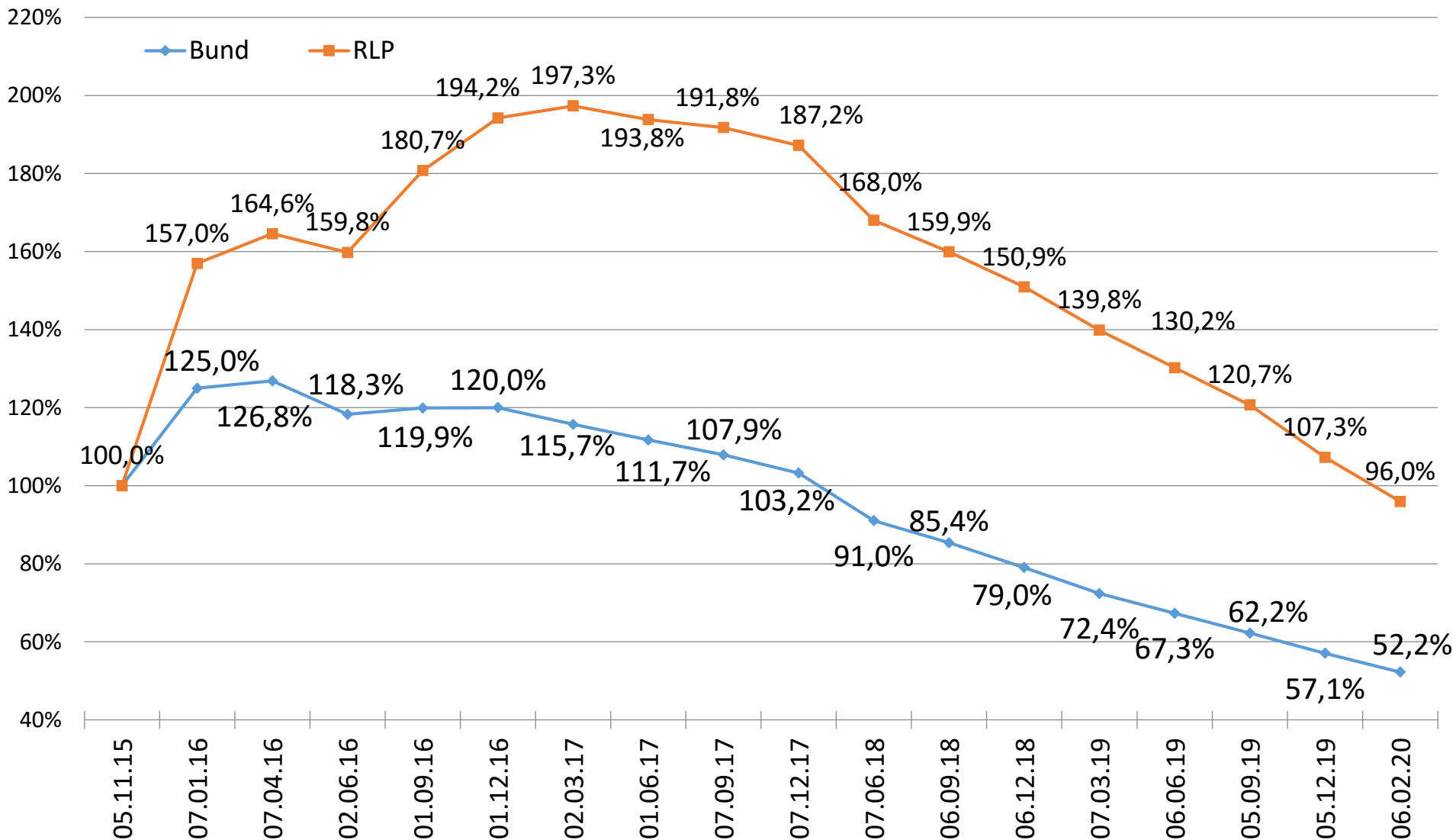
Damit Rheinland-Pfalz seine Quote erfüllt, müsste Rheinland-Pfalz hiervon **1006** seit Mai 2017 eingereiste umA versorgen.

Summe aller jugendhilferechtlichen Zuständigkeiten¹ für uMA im Bund und in Rheinland-Pfalz



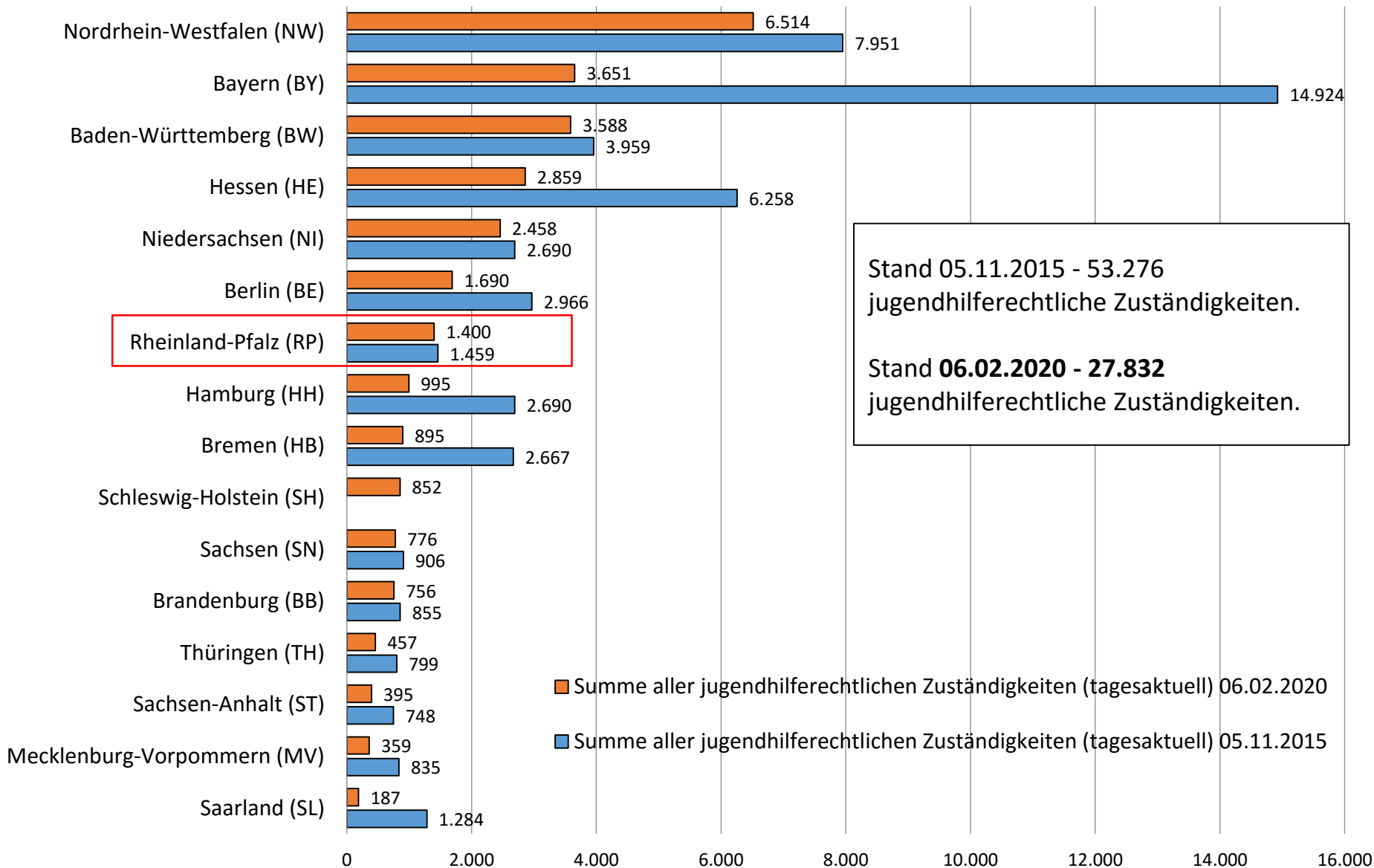
¹Die Summe aller jugendhilferechtlichen Zuständigkeiten beinhaltet die Altverfahren uMA (inkl. j. V.), vorläufige Inobhutnahmen und Inobhutnahmen sowie Anschlussmaßnahmen (inkl. j.V.) uMA

Prozentuale Entwicklung der Summe aller jugendhilferechtlichen Zuständigkeiten¹ für umA im Bund und in Rheinland-Pfalz (05.11.2015 = 100 %)



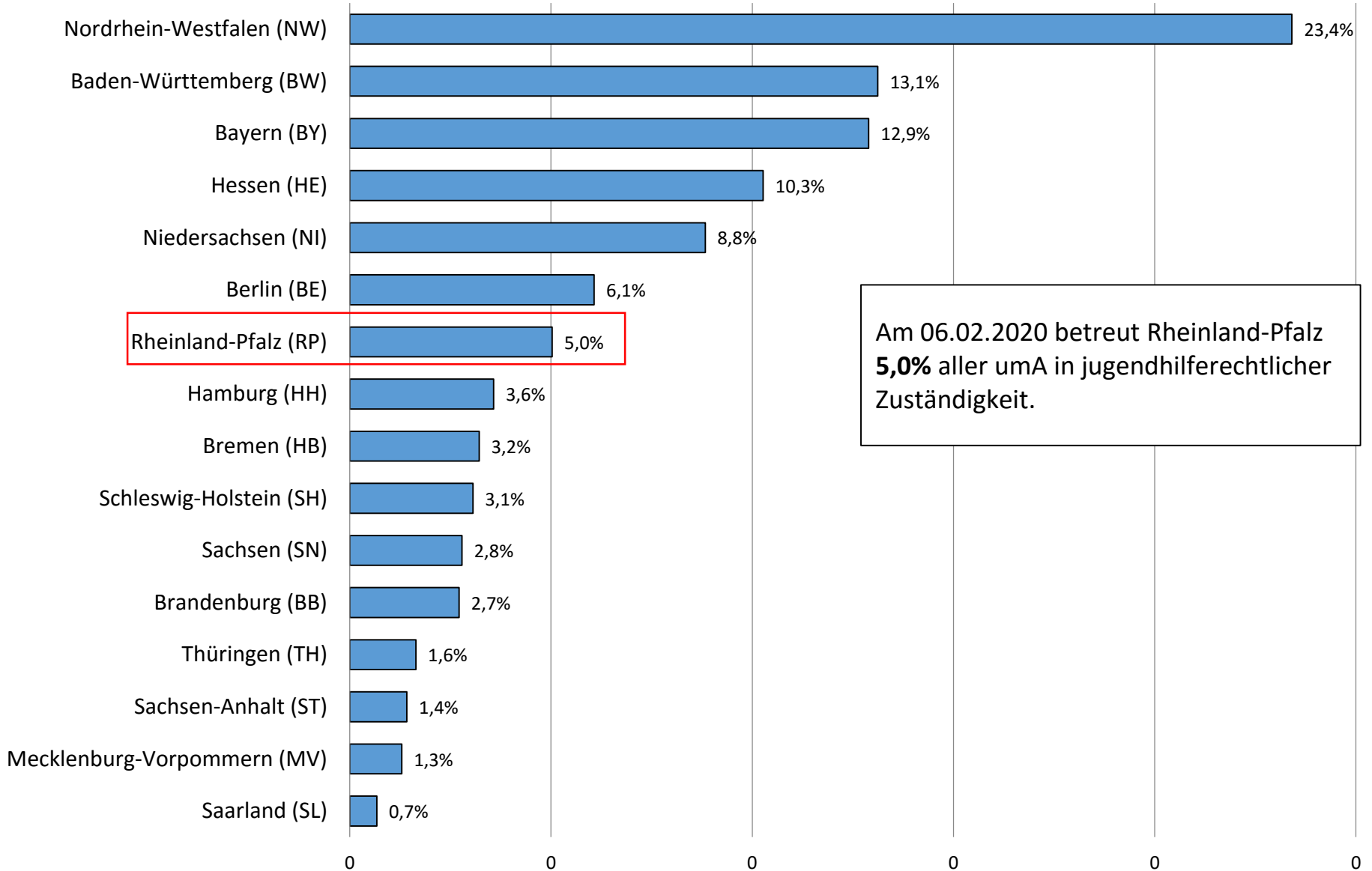
¹ Die Summe aller jugendhilferechtlichen Zuständigkeiten beinhaltet die Altverfahren umA (inkl. j. V.), vorläufige Inobhutnahmen und Inobhutnahmen sowie Anschlussmaßnahmen (inkl. j.V.) umA

Summe aller jugendhilferechtlichen Zuständigkeiten¹ in den Bundesländern



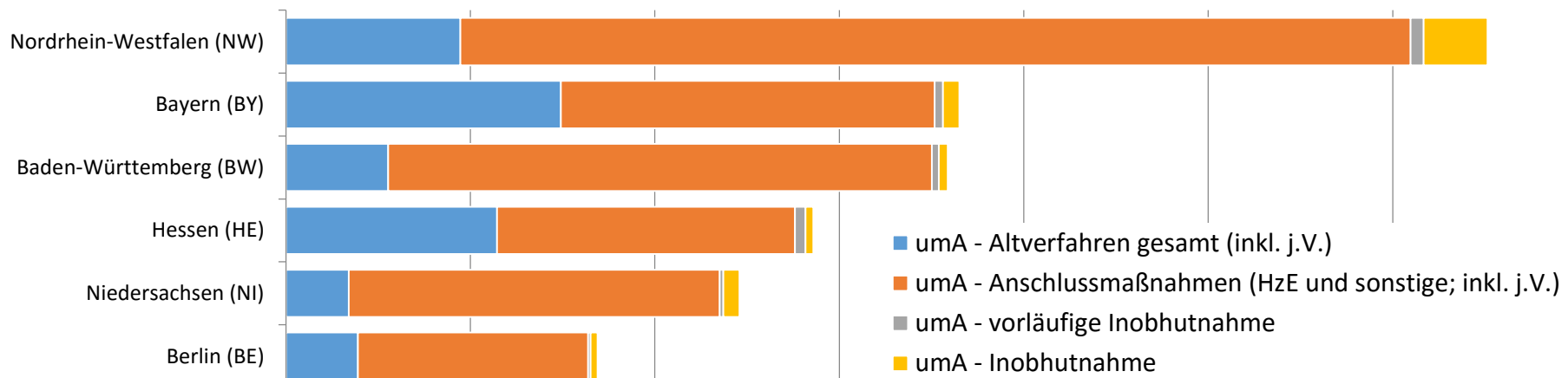
¹ Die Summe aller jugendhilferechtlichen Zuständigkeiten beinhaltet die Altverfahren umA (inkl. j. V.), vorläufige Inobhutnahmen und Inobhutnahmen sowie Anschlussmaßnahmen (inkl. j.V.) umA

Anteile der jugendhilferechtlichen Zuständigkeiten für umA (Stand 06.02.2020)



¹ Die Summe aller jugendhilferechtlichen Zuständigkeiten beinhaltet die Altverfahren umA (inkl. j. V.), vorläufige Inobhutnahmen und Inobhutnahmen sowie Anschlussmaßnahmen (inkl. j.V.) umA

Altverfahren umA (inkl. j. V.), vorläufige Inobhutnahmen und Inobhutnahmen sowie Anschlussmaßnahmen (inkl. j.V.) für umA in den Bundesländern am 06.02.2020



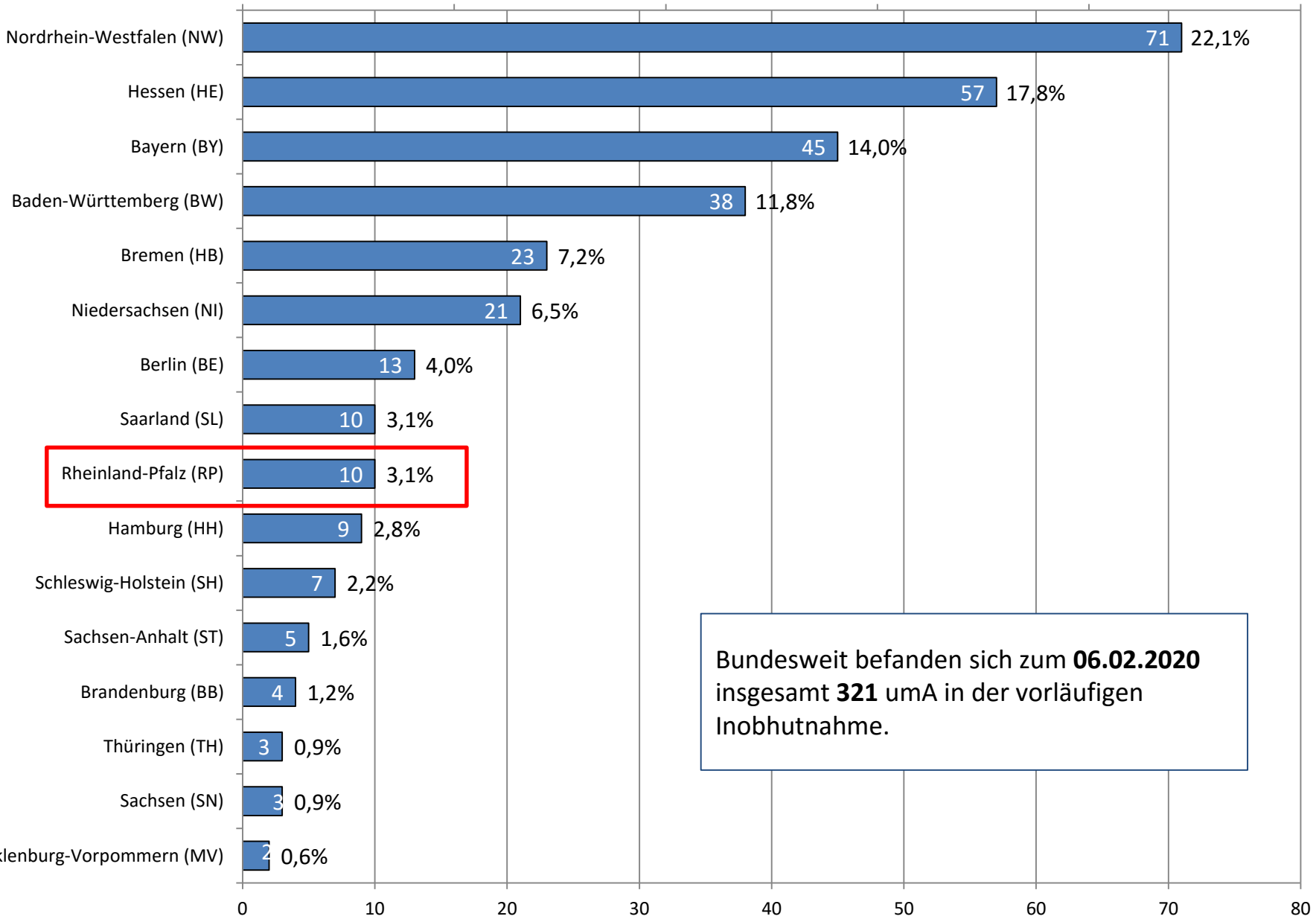
Rheinland-Pfalz (RP)

Nordrhein-Westfalen (NW)
Bayern (BY)
Baden-Württemberg (BW)
Hessen (HE)
Niedersachsen (NI)
Berlin (BE)
Rheinland-Pfalz (RP)
Hamburg (HH)
Bremen (HB)
Schleswig-Holstein (SH)
Sachsen (SN)
Brandenburg (BB)
Thüringen (TH)
Sachsen-Anhalt (ST)
Mecklenburg-Vorpommern (MV)
Saarland (SL)

946	5.151	71	346
1.491	2.026	45	89
554	2.947	38	49
1.145	1.615	57	42
340	2.011	21	86
390	1.248	13	39
116	1.242	10	32
954	0	9	32
502	327	23	43
163	643	7	39
47	677	3	49
47	671	4	34
32	401	3	21
8	333	5	49
23	308	2	26
81	96	10	0

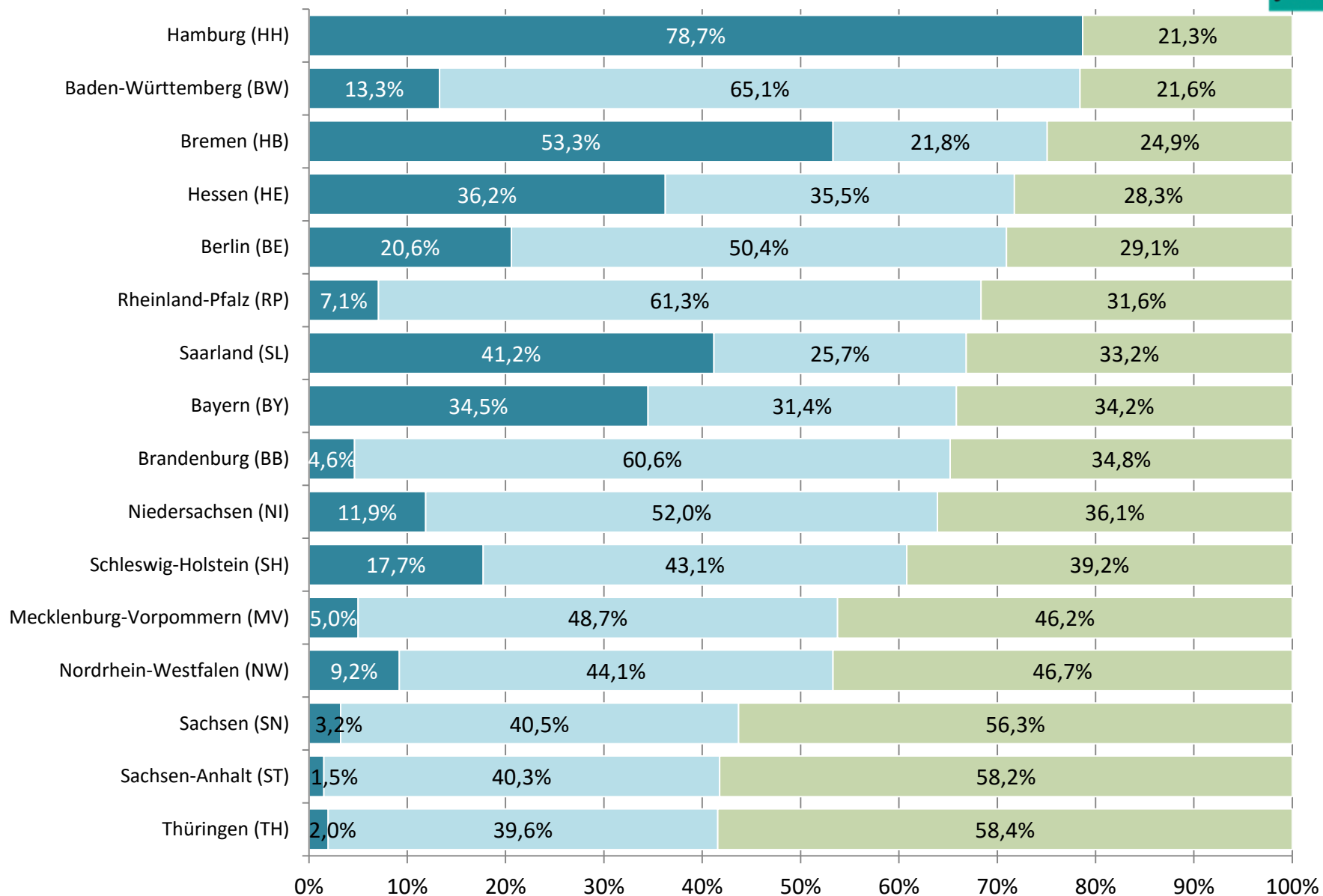
0 1.000 2.000 3.000 4.000 5.000 6.000 7.000

Verteilung der vorläufigen Inobhutnahmen zum Stichtag 06.02.2020 (Angaben in Prozent und absoluten Zahlen)



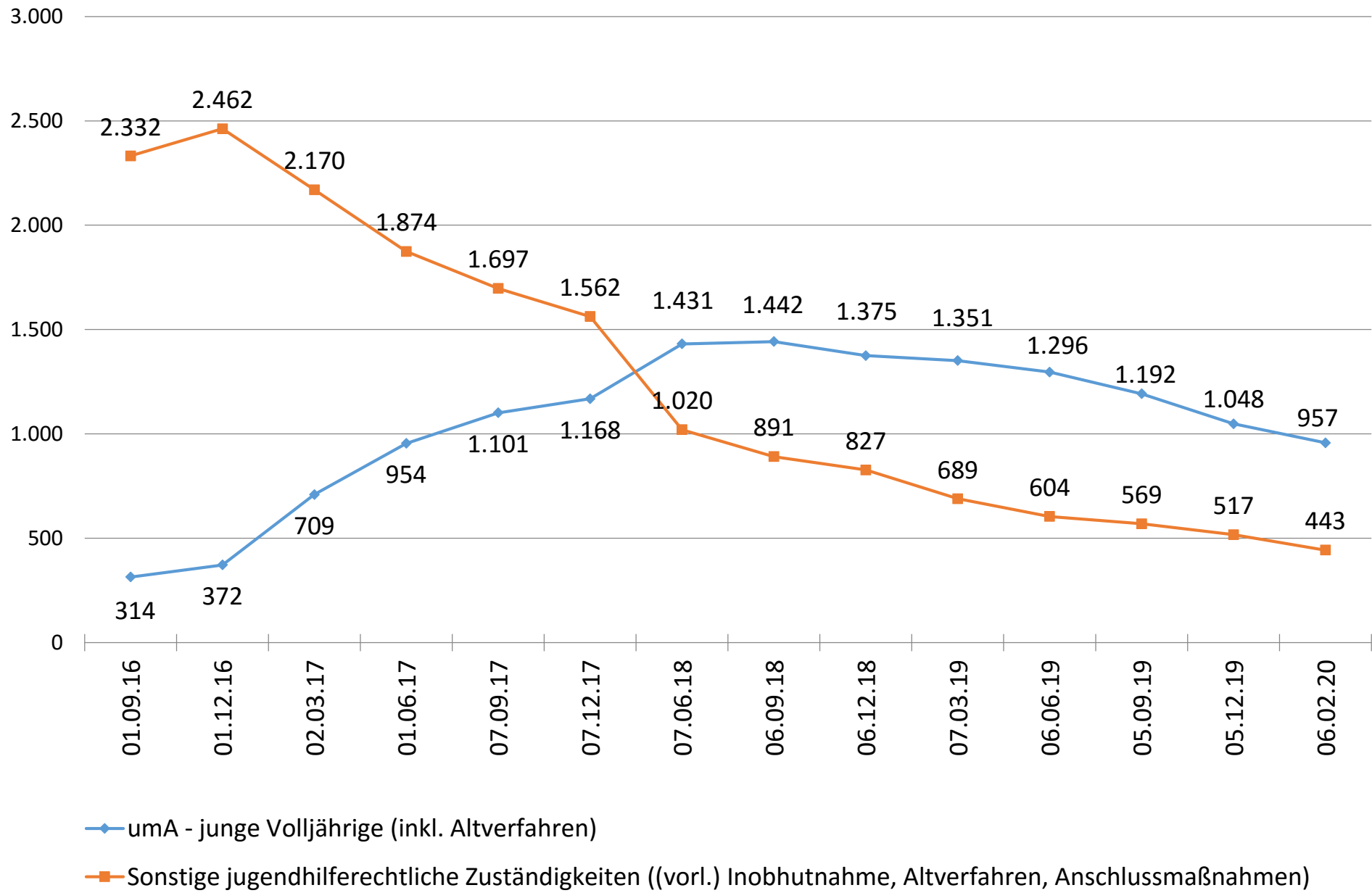
Bundesweit befanden sich zum **06.02.2020** insgesamt **321** umA in der vorläufigen Inobhutnahme.

Anteil der Hilfen für junge Volljährige (ehem. uM-Altverfahren nach § 89d; uMA – junge Volljährige) für uMA an allen Hilfen für uMA am 06.02.2020

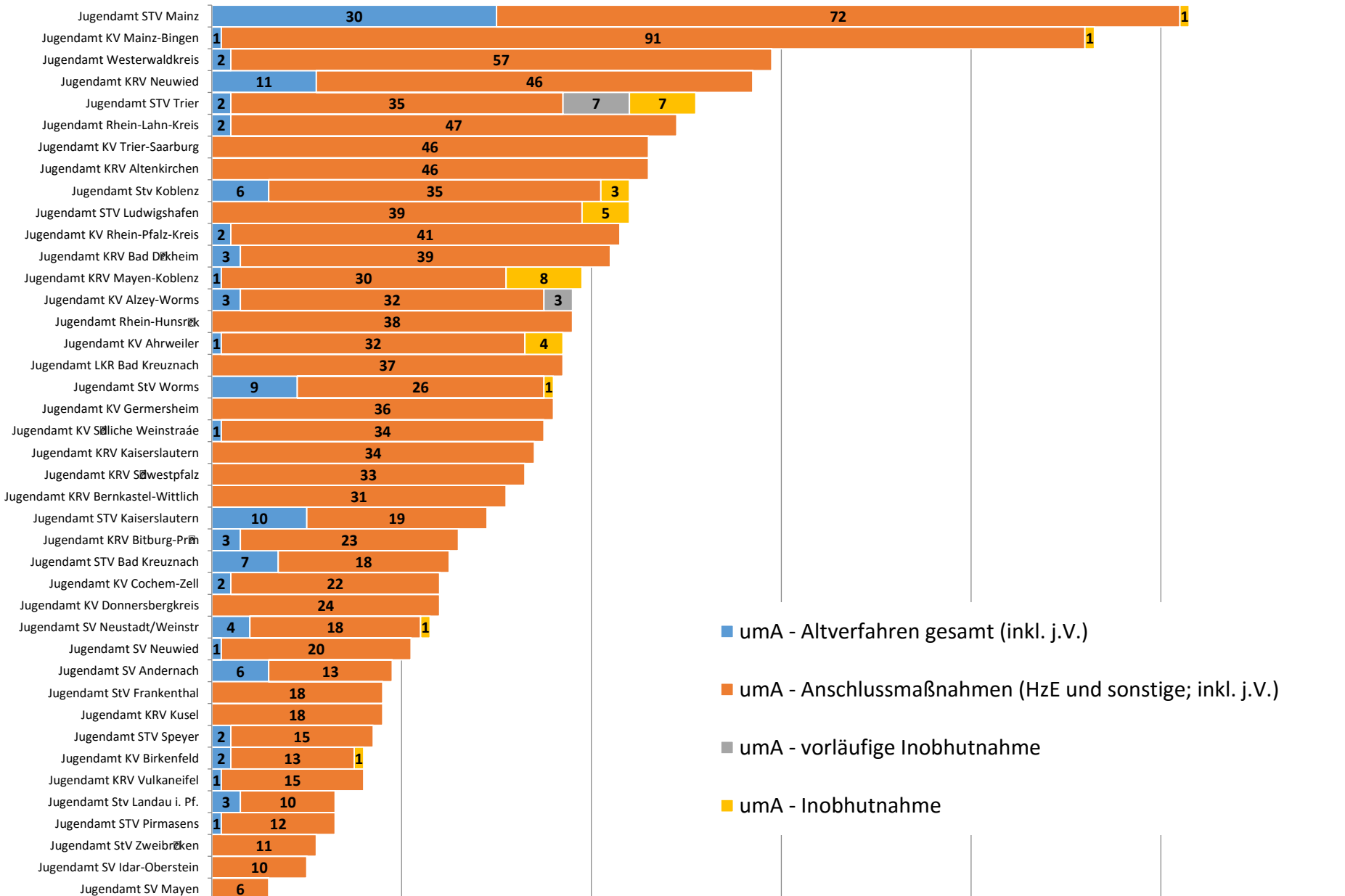


■ für junge Volljährige (ehem. uM - Altverfahren nach 89d)
 ■ uMA - junge Volljährige
 ■ Sonstige (Altverfahren, Anschlussmaßnahmen, (vorläufige) Inobhutnahme)

Entwicklung der Hilfen für junge Volljährige (ehem. uM-Altverfahren nach § 89d; umA – junge Volljährige) für umA in Rheinland-Pfalz

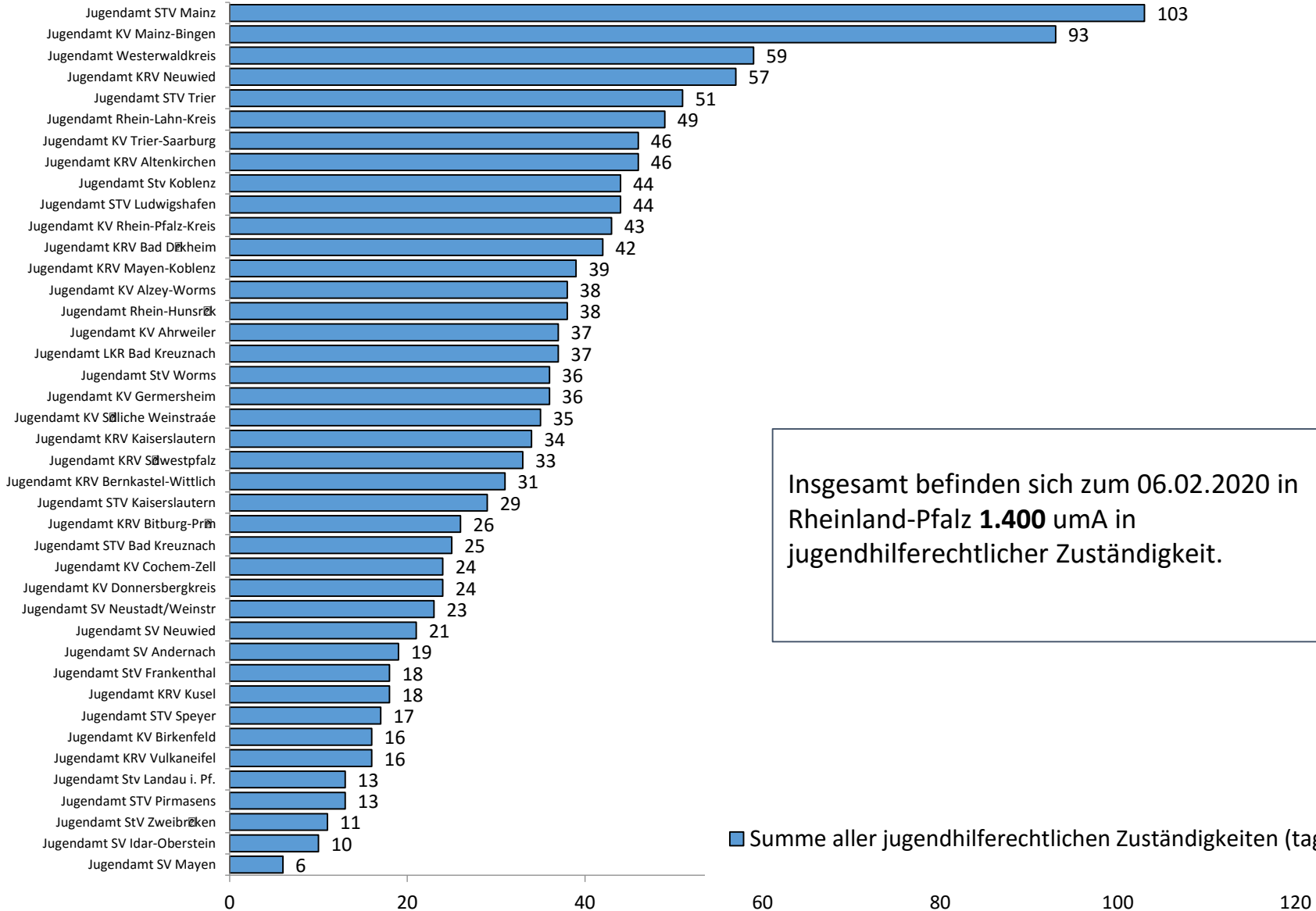


Altverfahren umA (inkl. junge Volljährige), vorläufige Inobhutnahmen und Inobhutnahmen sowie Anschlussmaßnahmen für umA in Rheinland-Pfalz am 06.02.2020



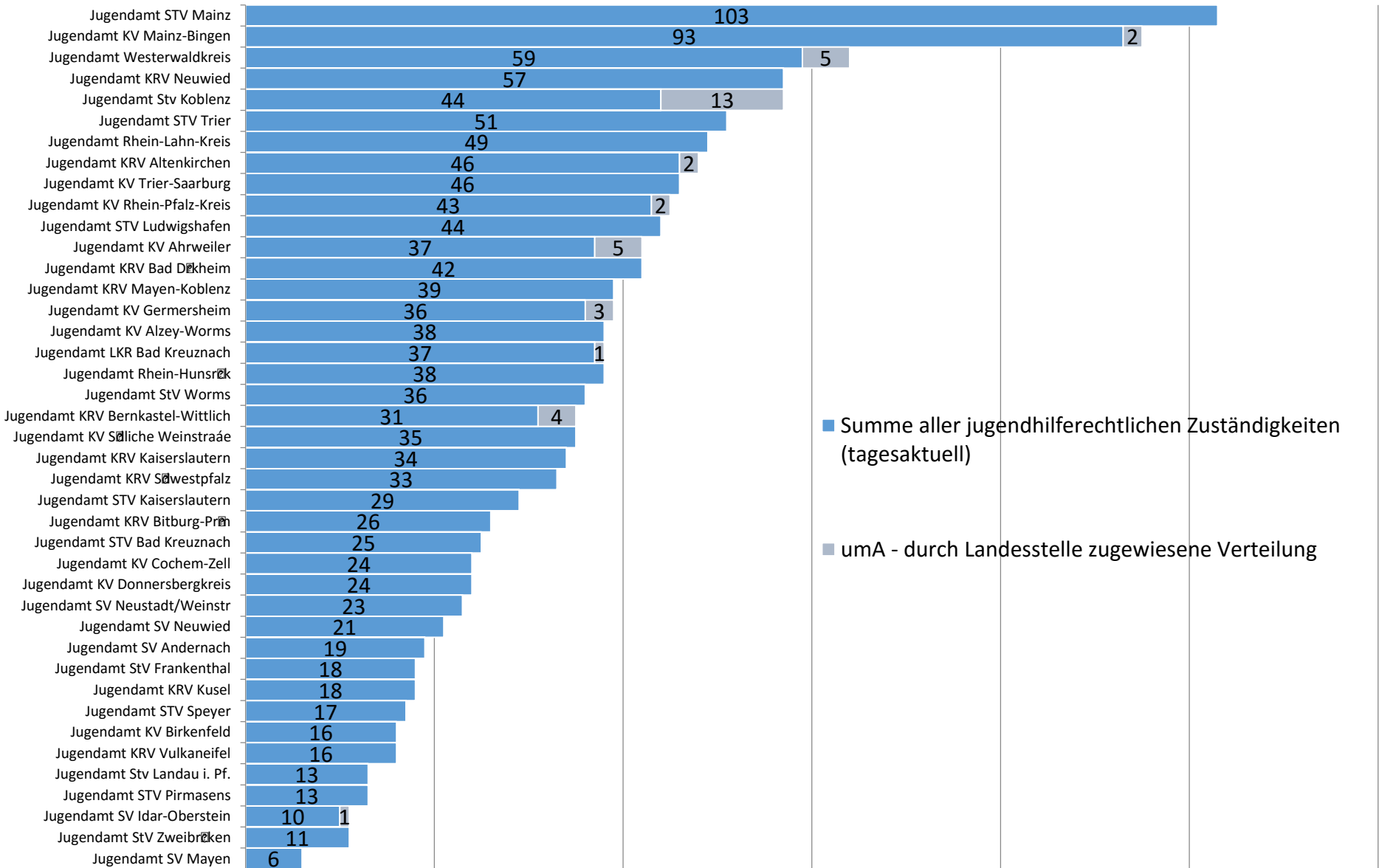
- umA - Altverfahren gesamt (inkl. j.V.)
- umA - Anschlussmaßnahmen (HzE und sonstige; inkl. j.V.)
- umA - vorläufige Inobhutnahme
- umA - Inobhutnahme

Summe aller jugendhilferechtlichen Zuständigkeiten für umA in Rheinland-Pfalz am 06.02.2020



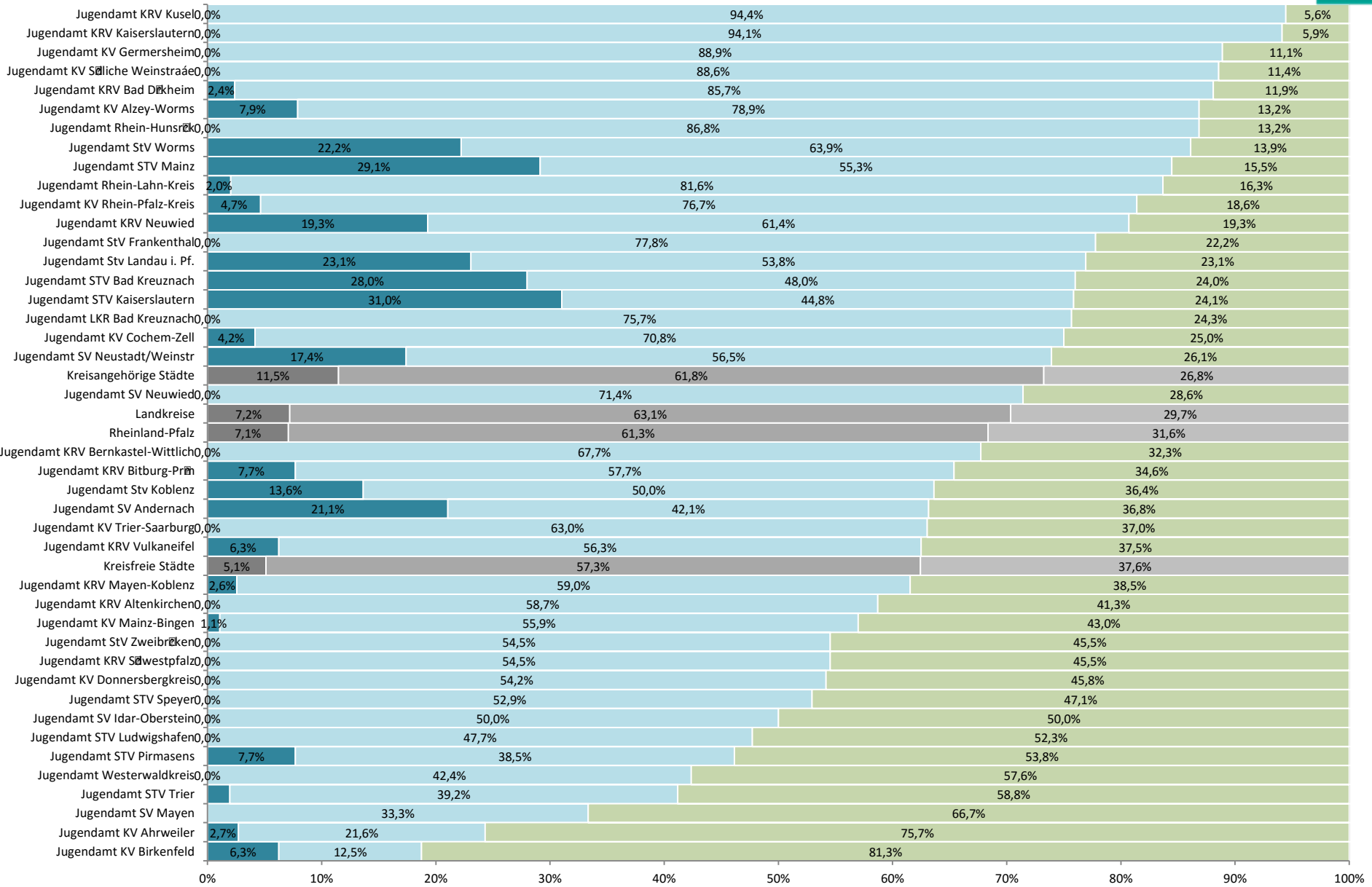
¹ Die Summe aller jugendhilferechtlichen Zuständigkeiten beinhaltet die Altverfahren umA (inkl. j. V.), vorläufige Inobhutnahmen und Inobhutnahmen sowie Anschlussmaßnahmen (inkl. j.V.) umA

Summe aller jugendhilferechtlichen Zuständigkeiten sowie die durch Landesstelle im Verteilverfahren zugewiesene umA (Stand 06.02.2020)



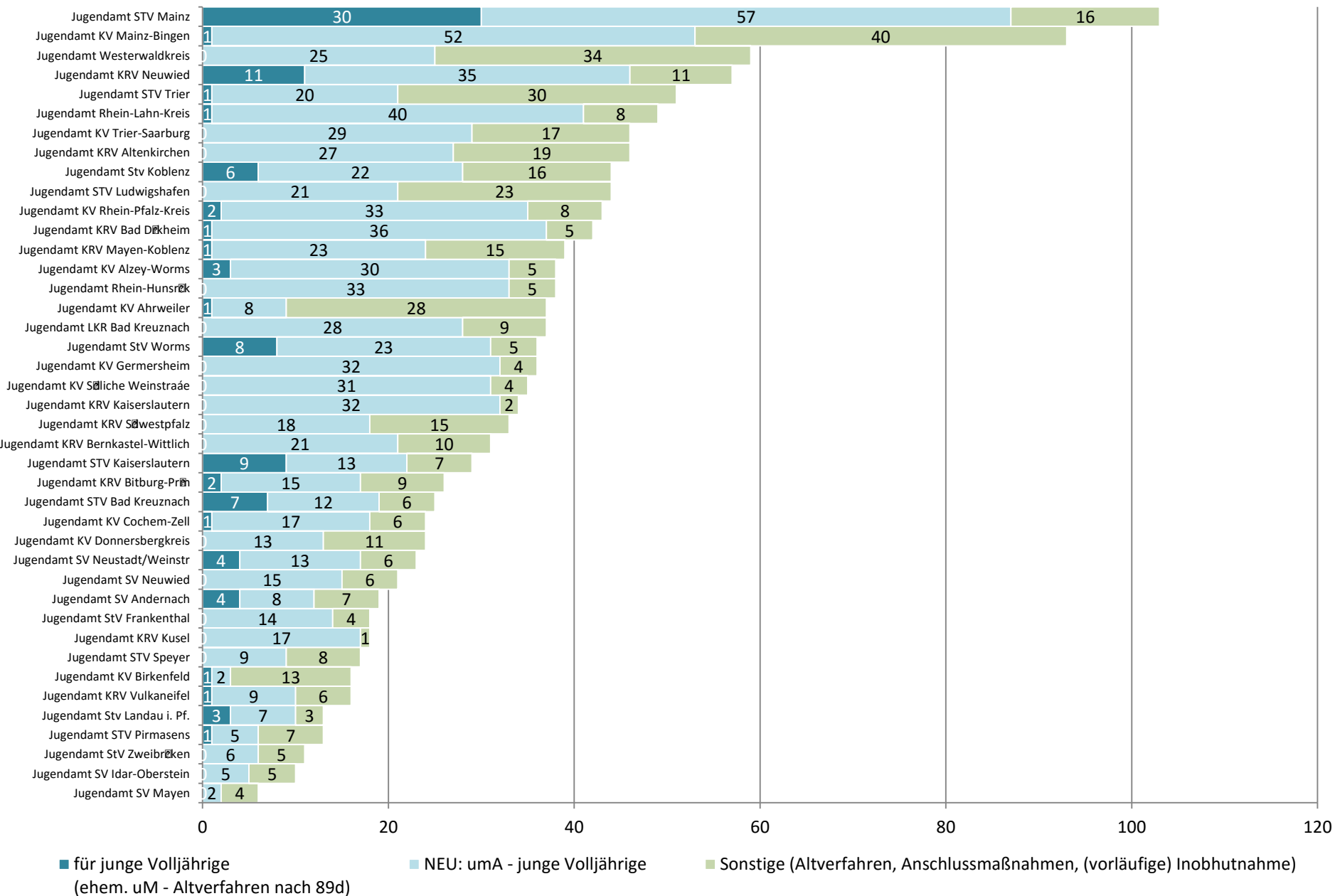
¹ Die Summe aller jugendhilferechtlichen Zuständigkeiten beinhaltet die Altverfahren umA (inkl. j. V.), vorläufige Inobhutnahmen und Inobhutnahmen sowie Anschlussmaßnahmen (inkl. j.V.) umA

Anteil der Hilfen für junge Volljährige (ehem. uM-Altverfahren nach § 89d; uMA – junge Volljährige) für uMA an allen Hilfen für uMA in Rheinland-Pfalz am 06.02.2020



■ für junge Volljährige (ehem. uM - Altverfahren nach 89d)
 ■ uMA - junge Volljährige
 ■ Sonstige (Altverfahren, Anschlussmaßnahmen, (vorläufige) Inobhutnahme)

Hilfen für junge Volljährige (ehem. uM-Altverfahren nach § 89d; umA – junge Volljährige) für umA in Rheinland-Pfalz am 06.02.2020



Bei Fragen können Sie uns gerne kontaktieren:

Institut für Sozialpädagogische Forschung Mainz gGmbH (ism)
Servicestelle junge Geflüchtete
Flachsmarktstr. 9
55116 Mainz

www.servicestelle-junge-gefluechtete.de

TEL.: +49 (0) 61 31 - 240 41 0
info@servicestelle-junge-gefluechtete.de