



# SERVICESTELLE JUNGE GEFLÜCHTETE – FÖRDERUNG VON INTEGRATION UND TEILHABE

## ENTWICKLUNG DER JUGENDHILFERECHTLICHEN ZUSTÄNDIGKEITEN FÜR UMA IM BUNDESWEITEN UND RHEINLAND-PFÄLZISCHEN VERGLEICH

### AUSWERTUNG DER WERKTÄGLICHEN MELDUNGEN DER JUGENDÄMTER AN DAS BUNDESVERWALTUNGSAMT

Stand: 06. August 2020

# - Auf einen Blick -

2

Rheinland-Pfalz wurde für August nicht als Einreiseland festgelegt

(Aus Bundesländern, die als Einreiseländer festgelegt werden, können im laufenden Monat Verteilungen angemeldet werden. Auf Einreiseländer wird im laufenden Monat nicht verteilt)

Zum Stichtag des 06.08.2020 befinden sich bundesweit **23.261** unbegleitete minderjährige AusländerInnen in jugendhilferechtlicher Zuständigkeit. In Rheinland-Pfalz sind es **1.106**.

Bundesweit befinden sich **267** junge Menschen in der **vorläufigen Inobhutnahme**. In Rheinland-Pfalz sind es **2** umA.

**63,4%** (14.742) der bundesweit 23.261 jugendhilferechtlichen Zuständigkeiten sind **Hilfen für junge Volljährige**. In Rheinland-Pfalz werden Hilfen für junge Volljährige zu **66,5%** (735) durchgeführt.

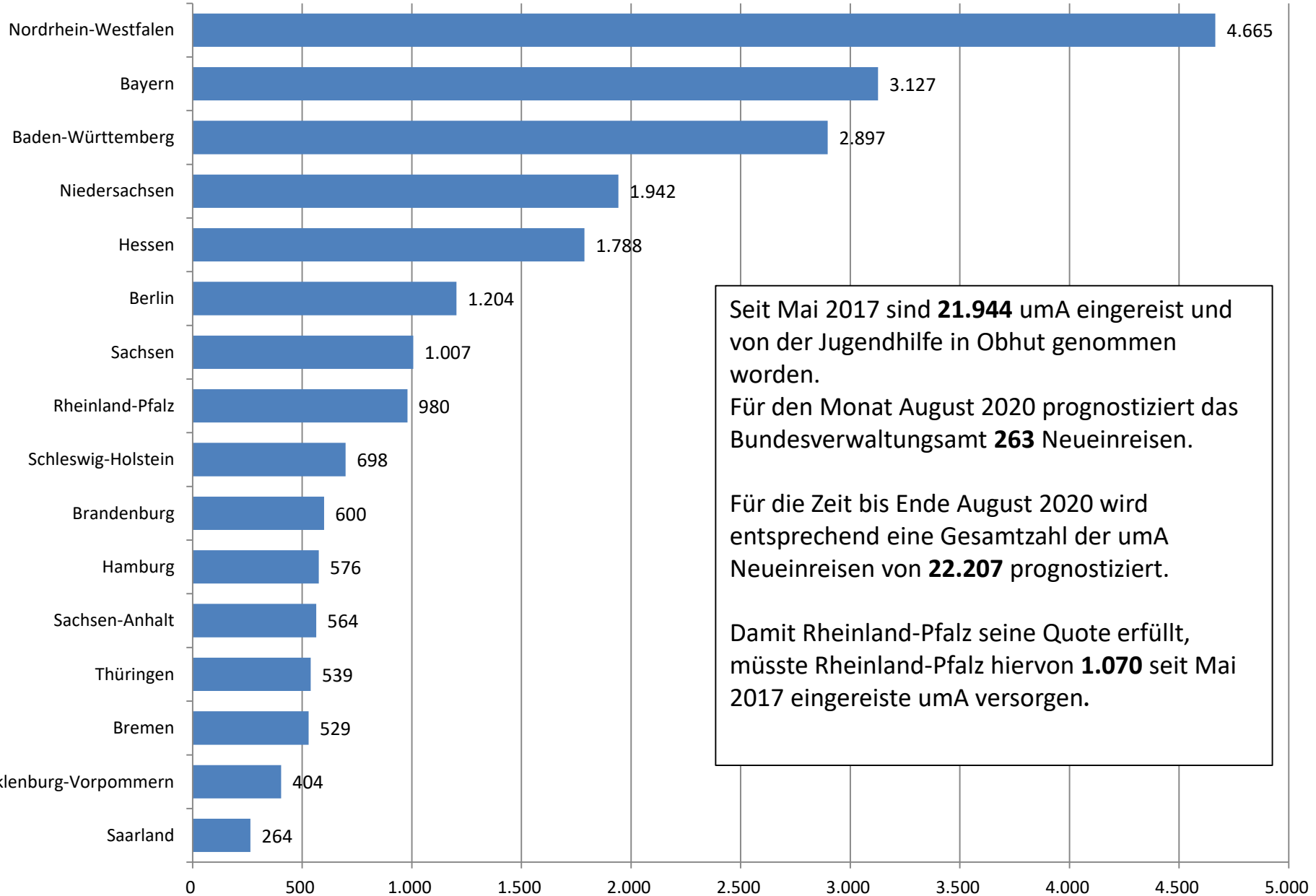
# Übersicht Einreiseländer

3

Im August 2020 können folgende Bundesländer zur Verteilung anmelden. Auf diese Bundesländer darf nicht verteilt werden:

- Baden-Württemberg
- Berlin
- Bremen
- Hamburg
- Hessen
- Nordrhein-Westfalen
- Saarland

# Einreisen von umA seit Mai 2017 bis Juli 2020 (mit Korrekturen und Verteilung)

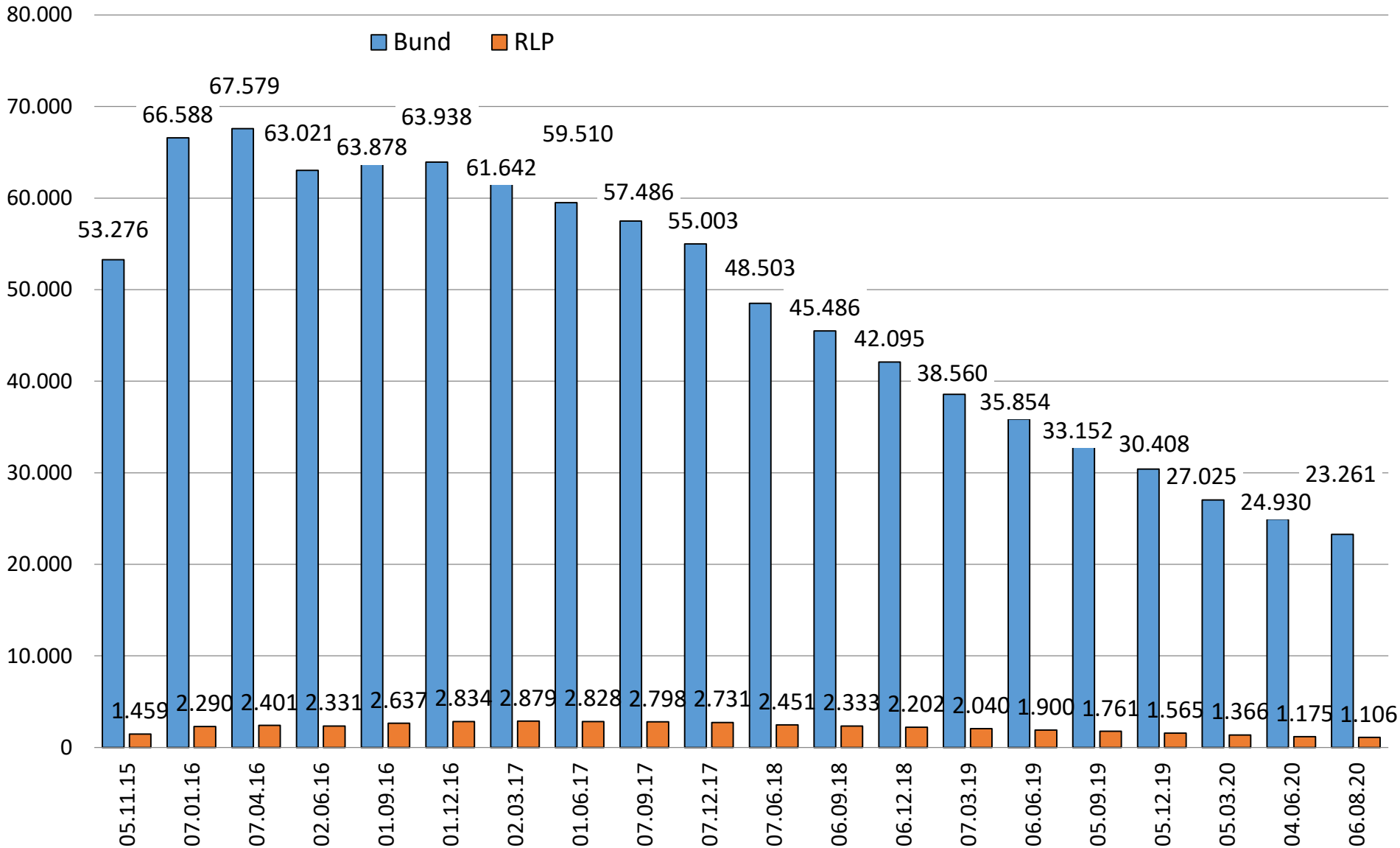


Seit Mai 2017 sind **21.944** umA eingereist und von der Jugendhilfe in Obhut genommen worden.  
Für den Monat August 2020 prognostiziert das Bundesverwaltungsamt **263** Neueinreisen.

Für die Zeit bis Ende August 2020 wird entsprechend eine Gesamtzahl der umA Neueinreisen von **22.207** prognostiziert.

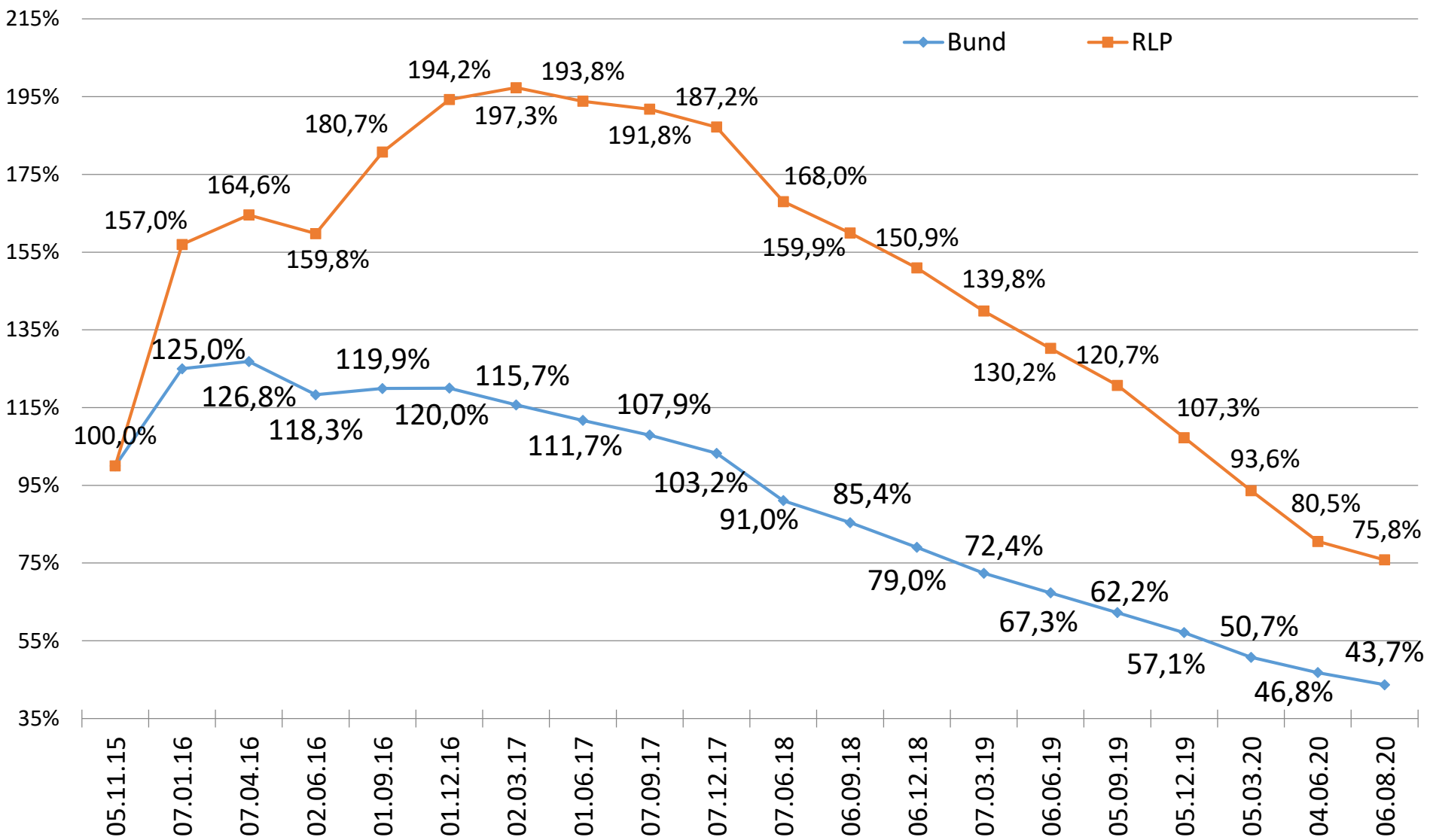
Damit Rheinland-Pfalz seine Quote erfüllt, müsste Rheinland-Pfalz hiervon **1.070** seit Mai 2017 eingereiste umA versorgen.

# Summe aller jugendhilferechtlichen Zuständigkeiten<sup>1</sup> für uMA im Bund und in Rheinland-Pfalz



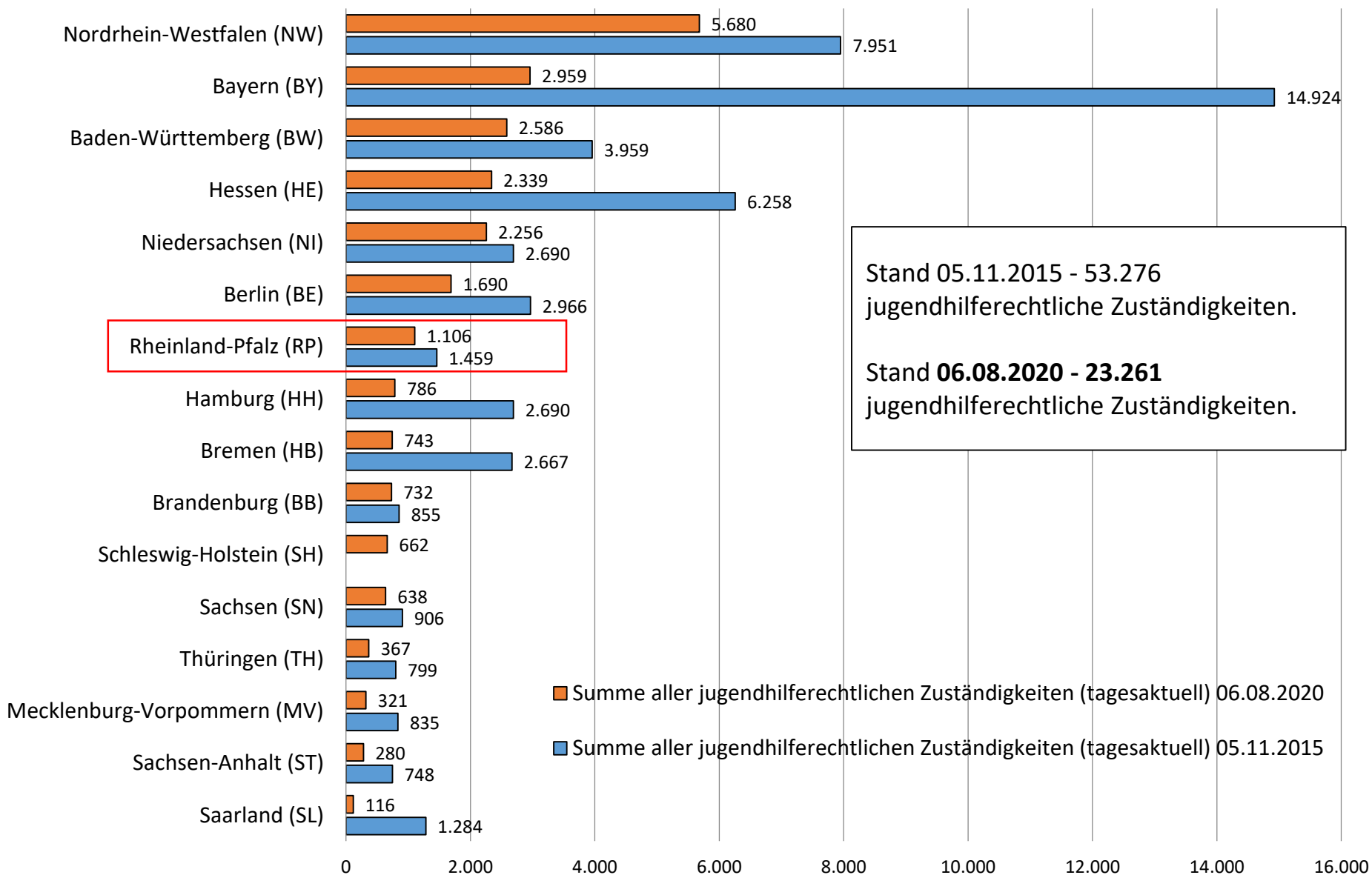
<sup>1</sup> Die Summe aller jugendhilferechtlichen Zuständigkeiten beinhaltet die Altverfahren uMA (inkl. j. V.), vorläufige Inobhutnahmen und Inobhutnahmen sowie Anschlussmaßnahmen (inkl. j.V.) uMA

# Prozentuale Entwicklung der Summe aller jugendhilferechtlichen Zuständigkeiten<sup>1</sup> für umA im Bund und in Rheinland-Pfalz (05.11.2015 = 100 %)



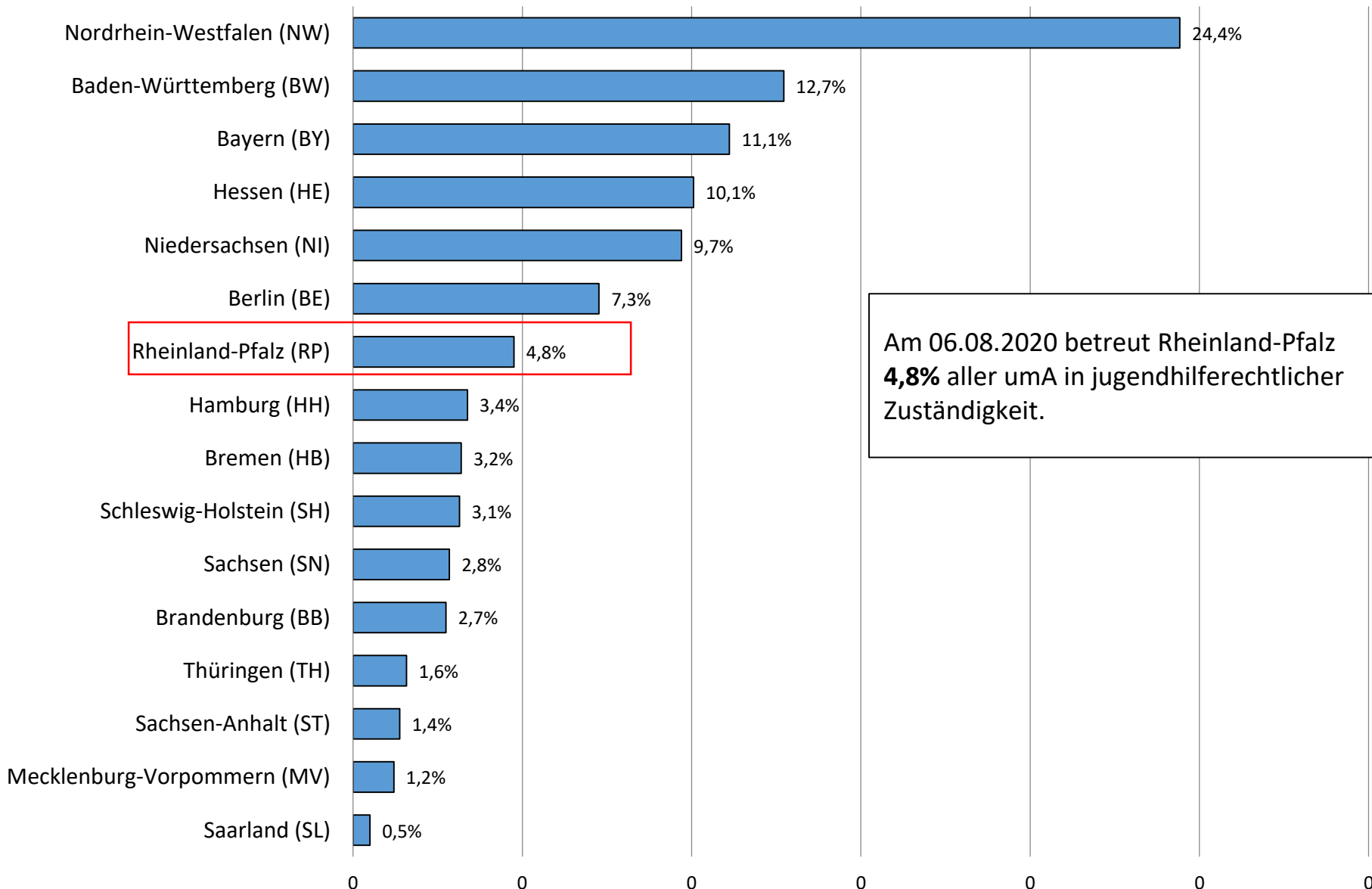
<sup>1</sup> Die Summe aller jugendhilferechtlichen Zuständigkeiten beinhaltet die Altverfahren umA (inkl. j. V.), vorläufige Inobhutnahmen und Inobhutnahmen sowie Anschlussmaßnahmen (inkl. j.V.) umA

# Summe aller jugendhilferechtlichen Zuständigkeiten<sup>1</sup> in den Bundesländern



<sup>1</sup> Die Summe aller jugendhilferechtlichen Zuständigkeiten beinhaltet die Altverfahren umA (inkl. j. V.), vorläufige Inobhutnahmen und Inobhutnahmen sowie Anschlussmaßnahmen (inkl. j.V.) umA

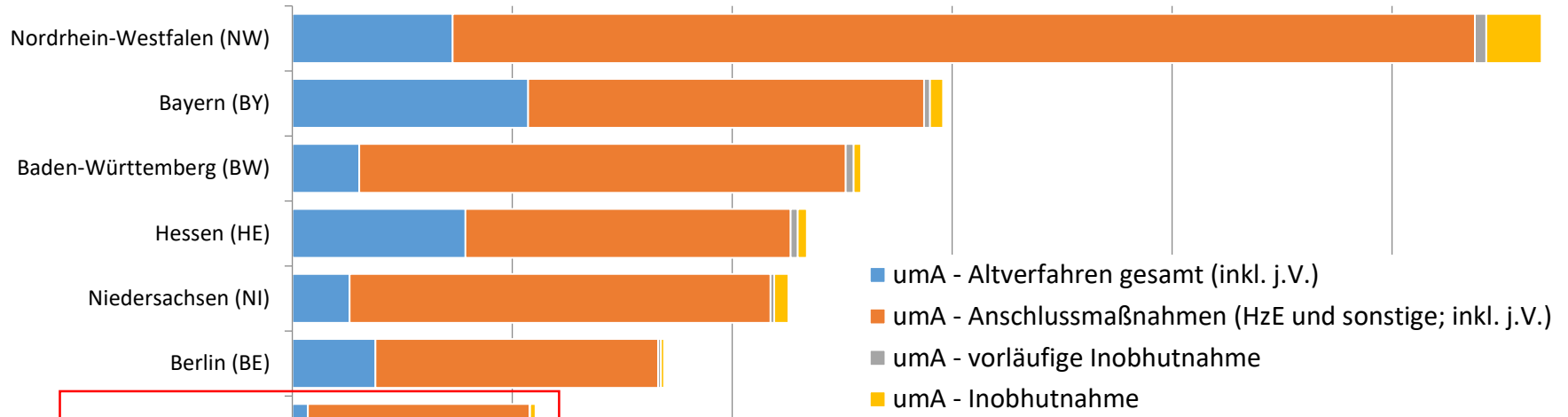
# Anteile der jugendhilferechtlichen Zuständigkeiten für umA (Stand 06.08.2020)



<sup>1</sup> Die Summe aller jugendhilferechtlichen Zuständigkeiten beinhaltet die Altverfahren umA (inkl. j. V.), vorläufige Inobhutnahmen und Inobhutnahmen sowie Anschlussmaßnahmen (inkl. j.V.) umA



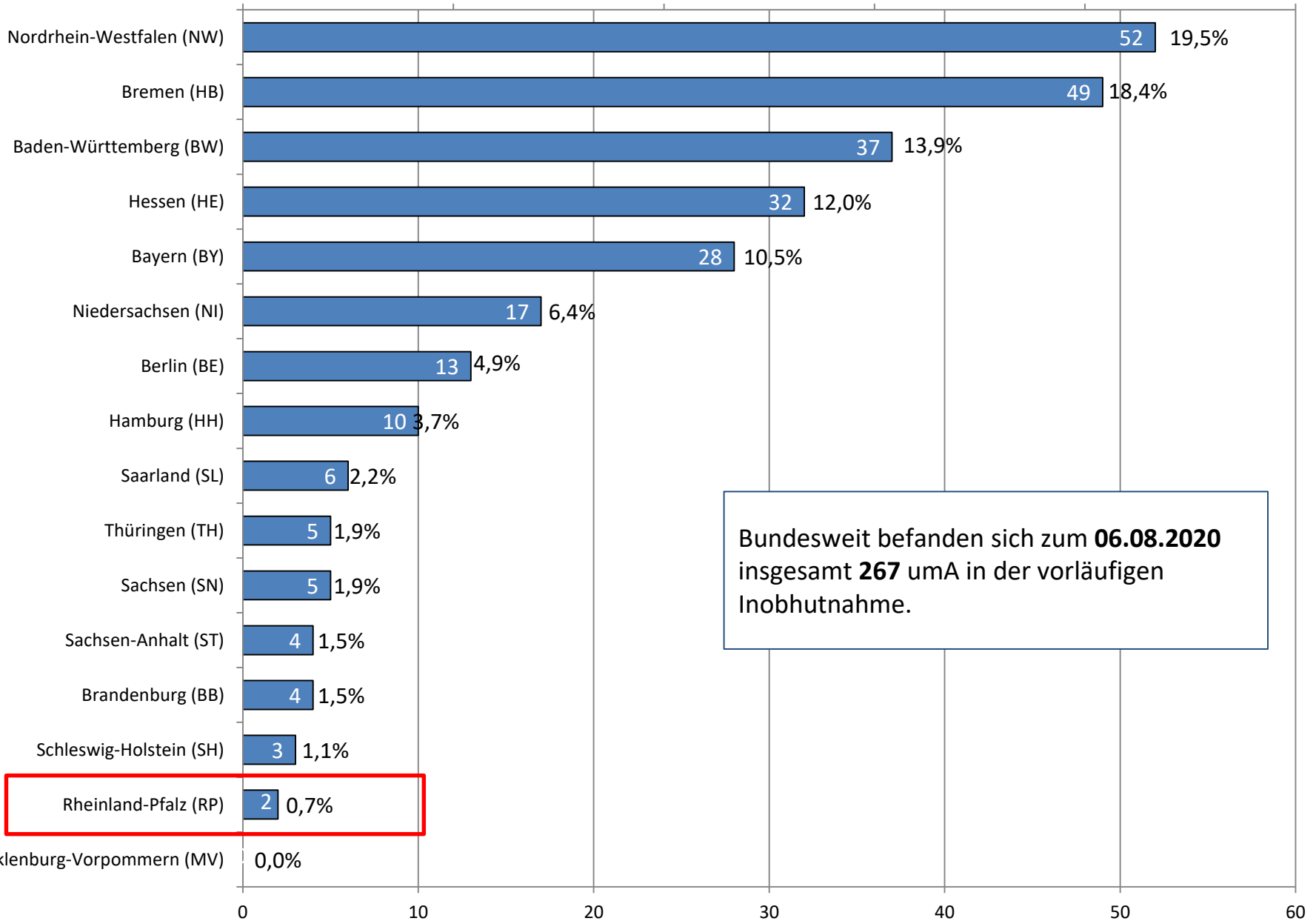
# Altverfahren umA (inkl. j. V.), vorläufige Inobhutnahmen und Inobhutnahmen sowie Anschlussmaßnahmen (inkl. j.V.) für umA in den Bundesländern am 06.08.2020



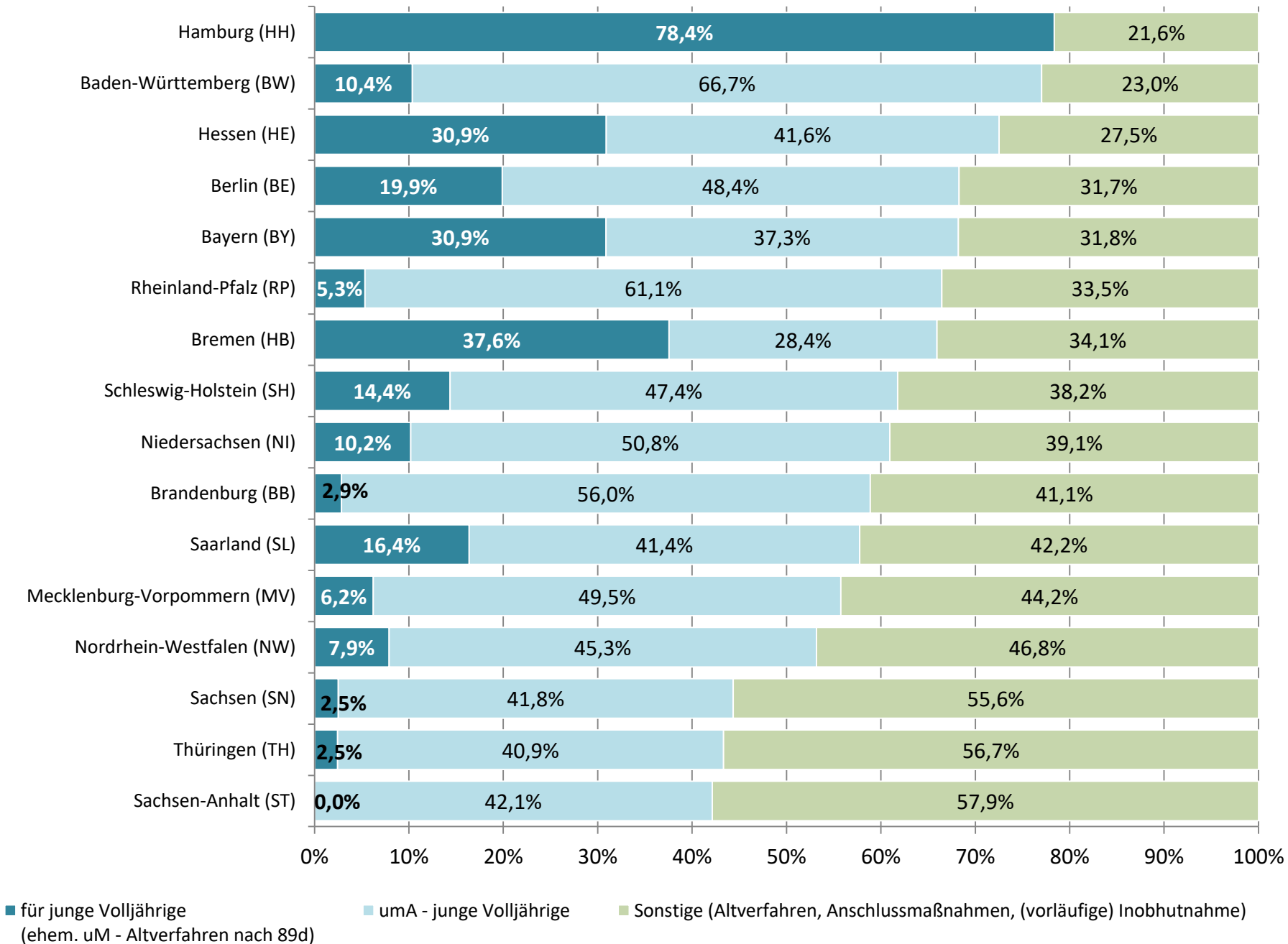
Rheinland-Pfalz (RP)

Nordrhein-Westfalen (NW)	729	4.648	52	251
Bayern (BY)	1.073	1.799	28	59
Baden-Württemberg (BW)	305	2.211	37	33
Hessen (HE)	788	1.478	32	41
Niedersachsen (NI)	261	1.913	17	65
Berlin (BE)	379	1.285	13	13
Rheinland-Pfalz (RP)	71	1.008	2	25
Hamburg (HH)	759	0	10	17
Bremen (HB)	294	368	49	32
Brandenburg (BB)	29	666	4	33
Schleswig-Holstein (SH)	105	524	3	30
Sachsen (SN)	34	582	5	17
Thüringen (TH)	29	304	5	29
Mecklenburg-Vorpommern (MV)	21	283	0	17
Sachsen-Anhalt (ST)	1	251	4	24
Saarland (SL)	20	89	6	1

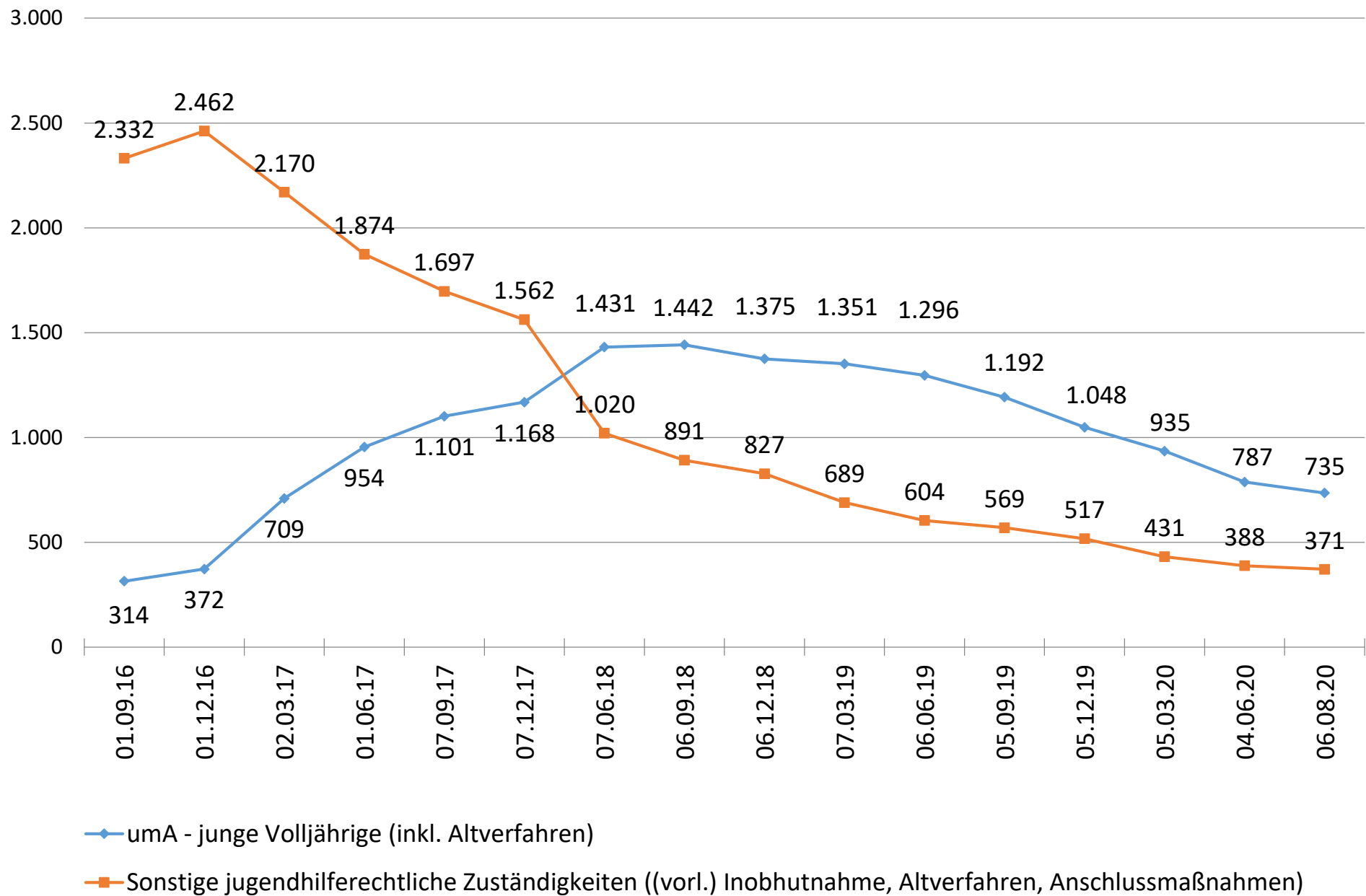
# Verteilung der vorläufigen Inobhutnahmen zum Stichtag 06.08.2020 (Angaben in Prozent und absoluten Zahlen)



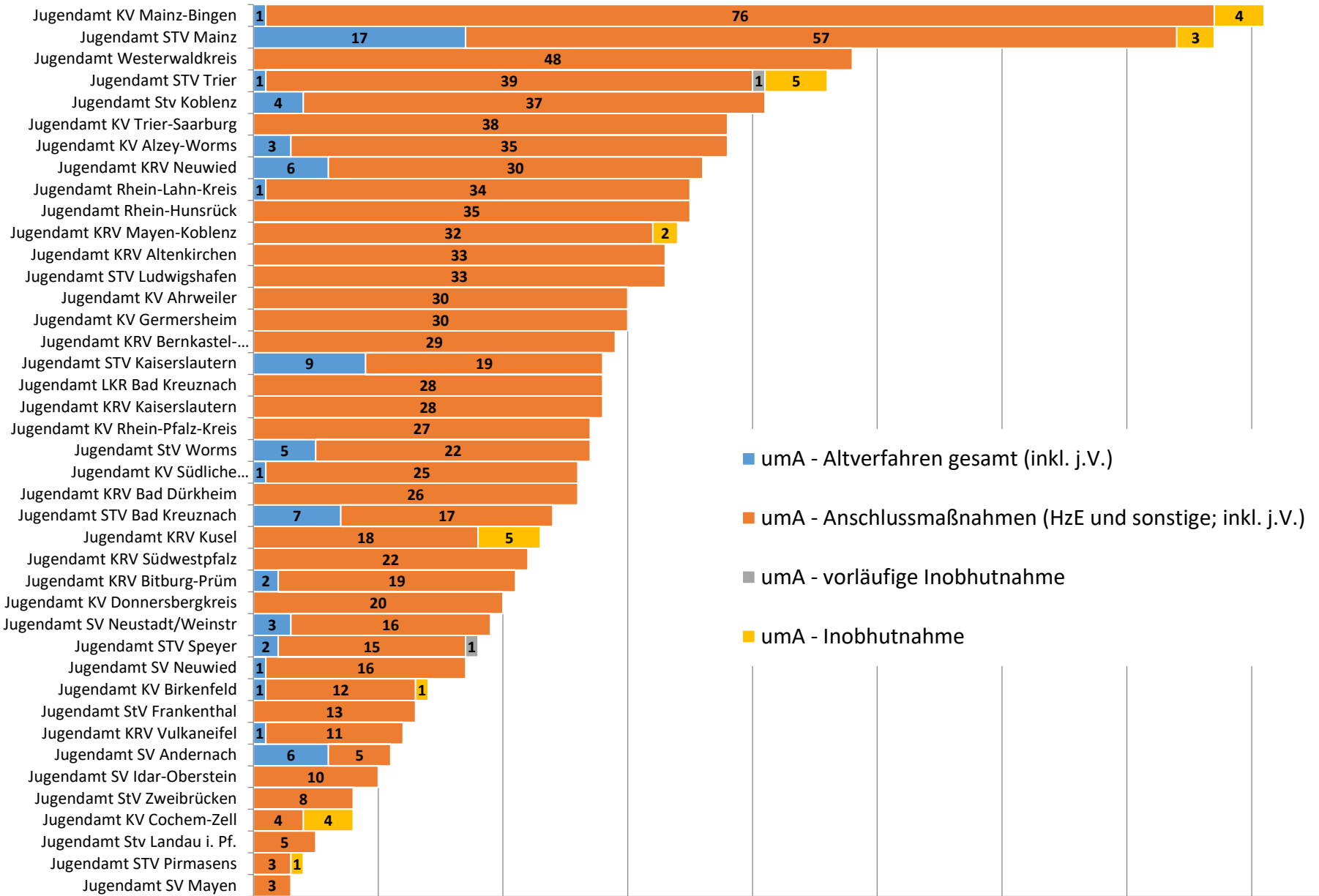
**Anteil der Hilfen für junge Volljährige (ehem. uM-Altverfahren nach § 89d; uMA – junge Volljährige) für uMA an allen Hilfen für uMA am 06.08.2020**



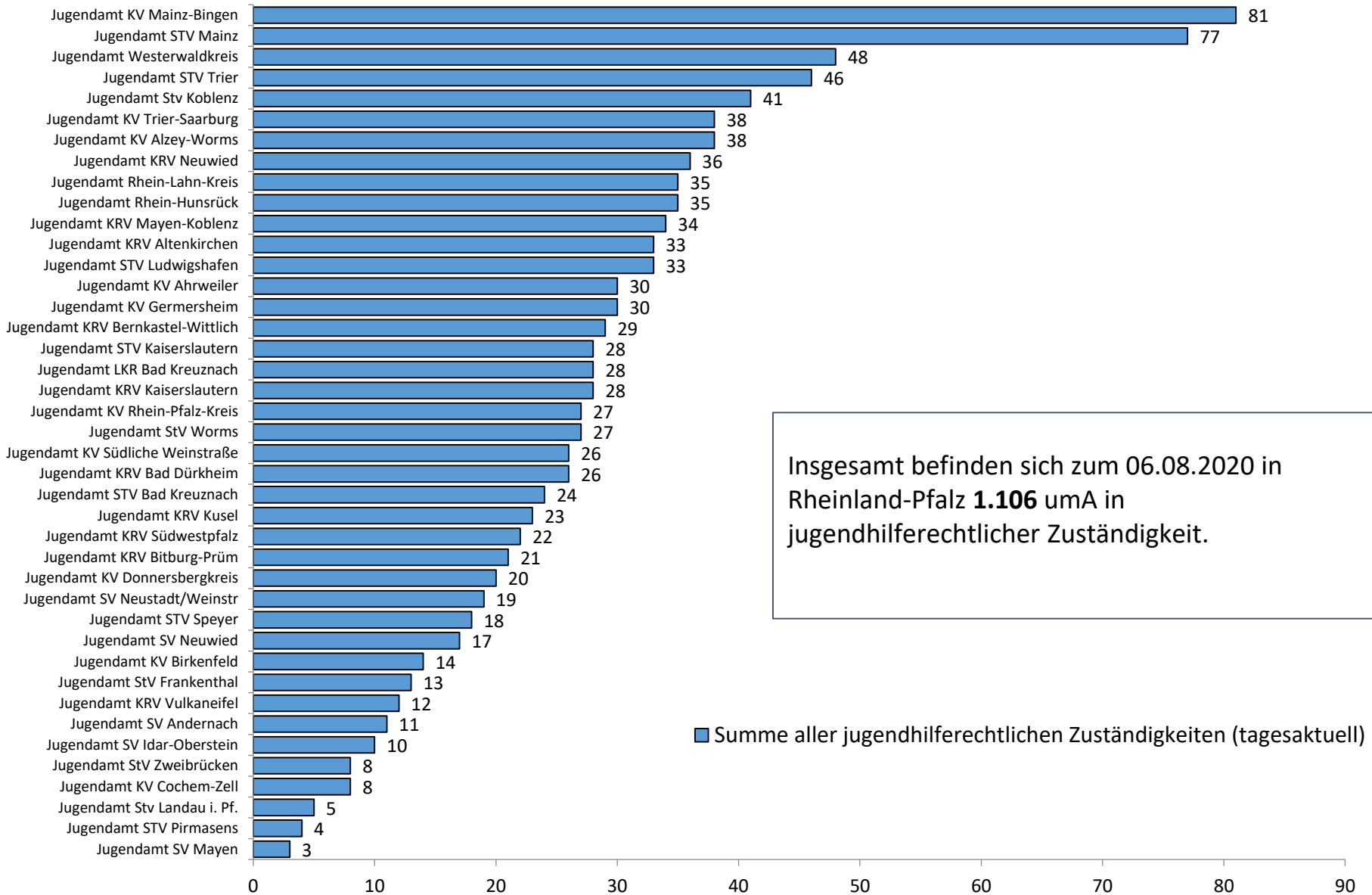
# Entwicklung der Hilfen für junge Volljährige (ehem. uM-Altverfahren nach § 89d; umA – junge Volljährige) für umA in Rheinland-Pfalz



# Altverfahren umA (inkl. junge Volljährige), vorläufige Inobhutnahmen und Inobhutnahmen sowie Anschlussmaßnahmen für umA in Rheinland-Pfalz am 06.08.2020

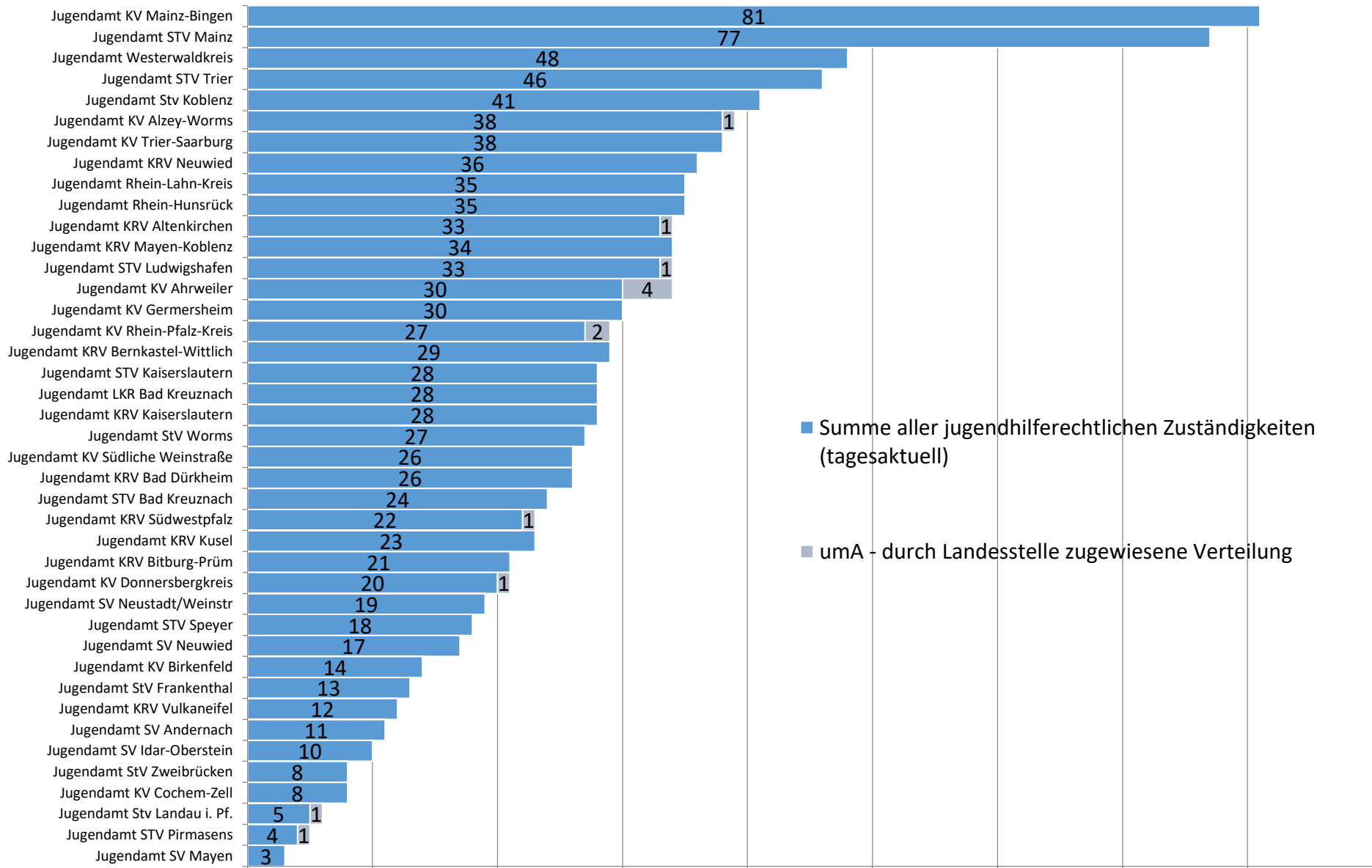


# Summe aller jugendhilferechtlichen Zuständigkeiten für umA in Rheinland-Pfalz am 06.08.2020



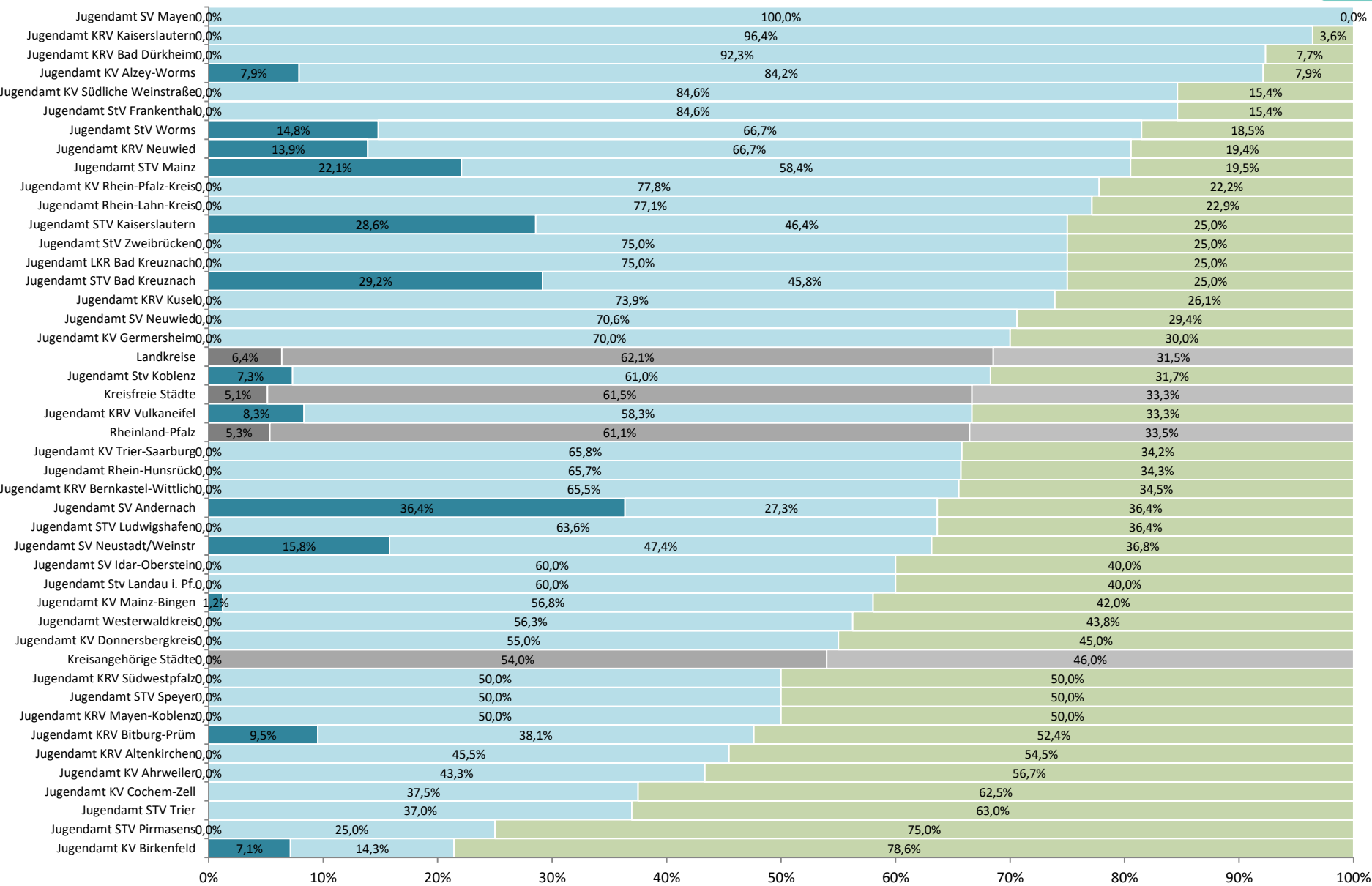
<sup>1</sup> Die Summe aller jugendhilferechtlichen Zuständigkeiten beinhaltet die Altverfahren umA (inkl. j. V.), vorläufige Inobhutnahmen und Inobhutnahmen sowie Anschlussmaßnahmen (inkl. j.V.) umA

# Summe aller jugendhilferechtlichen Zuständigkeiten sowie die durch Landesstelle im Verteilverfahren zugewiesene umA (Stand 06.08.2020)



<sup>1</sup> Die Summe aller jugendhilferechtlichen Zuständigkeiten beinhaltet die Altverfahren umA (inkl. j. V.), vorläufige Inobhutnahmen und Inobhutnahmen sowie Anschlussmaßnahmen (inkl. j.V.) umA

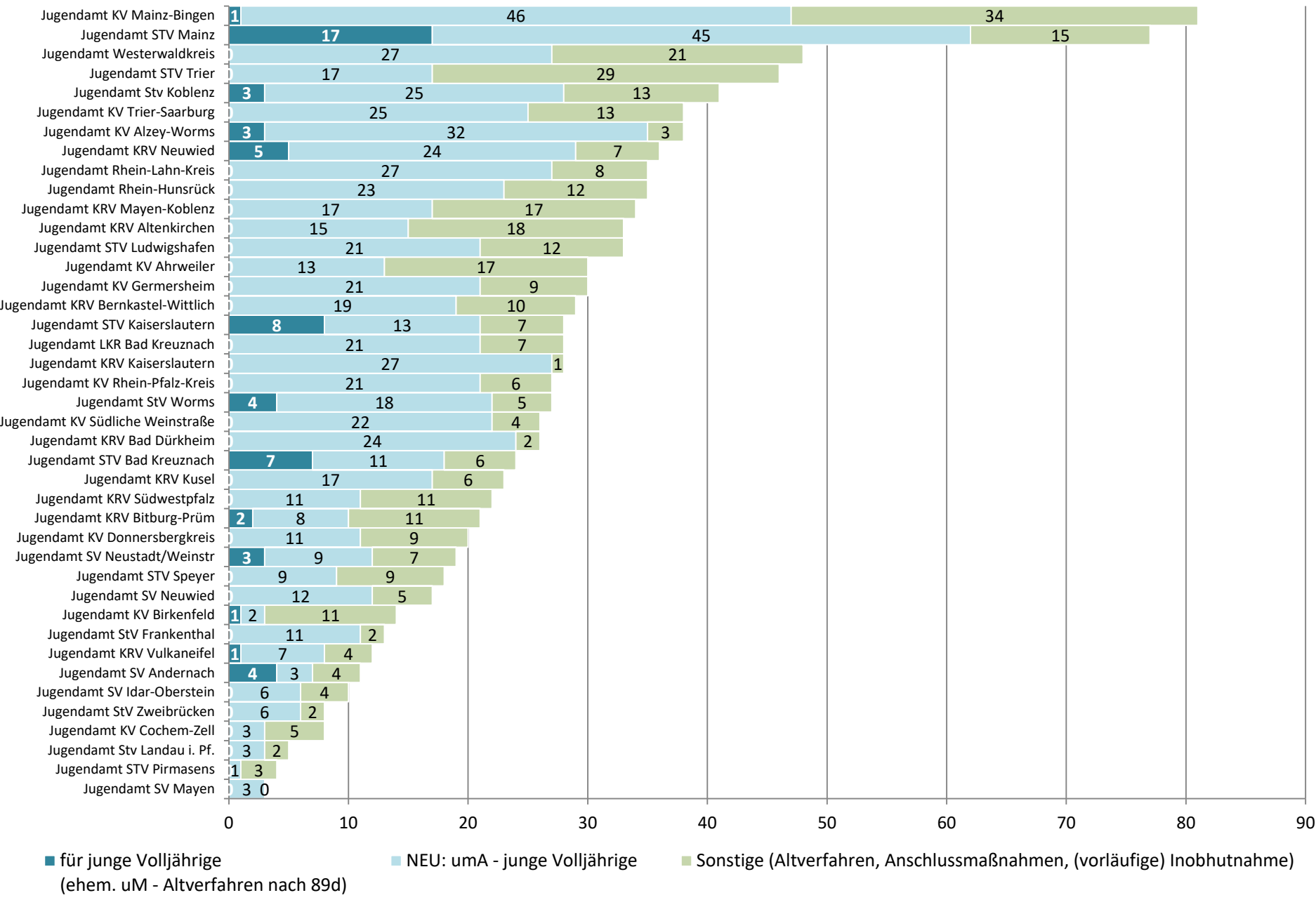
# Anteil der Hilfen für junge Volljährige (ehem. uM-Altverfahren nach § 89d; umA – junge Volljährige) für umA an allen Hilfen für umA in Rheinland-Pfalz am 06.08.2020



■ für junge Volljährige (ehem. uM - Altverfahren nach 89d)   ■ umA - junge Volljährige   ■ Sonstige (Altverfahren, Anschlussmaßnahmen, (vorläufige) Inobhutnahme)



# Hilfen für junge Volljährige (ehem. uM-Altverfahren nach § 89d; umA – junge Volljährige) für umA in Rheinland-Pfalz am 06.08.2020



Bei Fragen können Sie uns gerne kontaktieren:

Institut für Sozialpädagogische Forschung Mainz gGmbH (ism)  
Servicestelle junge Geflüchtete  
Flachsmarktstr. 9  
55116 Mainz

[www.servicestelle-junge-gefluechtete.de](http://www.servicestelle-junge-gefluechtete.de)

TEL.: +49 (0) 61 31 - 240 41 0  
info@servicestelle-junge-gefluechtete.de