



SERVICESTELLE JUNGE GEFLÜCHTETE – INTEGRATION DURCH TEILHABE UND CHANCENGLEICHHEIT

ENTWICKLUNG DER JUGENDHILFERECHTLICHEN ZUSTÄNDIGKEITEN FÜR UMA IM BUNDESWEITEN UND RHEINLAND-PFÄLZISCHEN VERGLEICH

AUSWERTUNG DER WERKTÄGLICHEN MELDUNGEN DER JUGENDÄMTER AN DAS BUNDESVERWALTUNGSAMT

Stand: 07. Januar 2022

- Auf einen Blick -

2

Rheinland-Pfalz wurde für Januar nicht als Einreiseland festgelegt

(Aus Bundesländern, die als Einreisländer festgelegt werden, können im laufenden Monat Verteilungen angemeldet werden. Auf Einreisländer wird im laufenden Monat nicht verteilt)

Zum Stichtag des 07.01.2022 befinden sich bundesweit 17.830 unbegleitete minderjährige Ausländer*innen in jugendhilferechtlicher Zuständigkeit. In Rheinland-Pfalz sind es 713.

Bundesweit befinden sich **699** junge Menschen in der **vorläufigen Inobhutnahme**. In Rheinland-Pfalz sind es **12** umA.

49,3% (8.782) der 17.830 bundesweit jugendhilferechtlichen Zuständigkeiten sind **Hilfen für junge Volljährige**. In Rheinland-Pfalz werden Hilfen für junge Volljährige zu **49,4%** (352) durchgeführt.

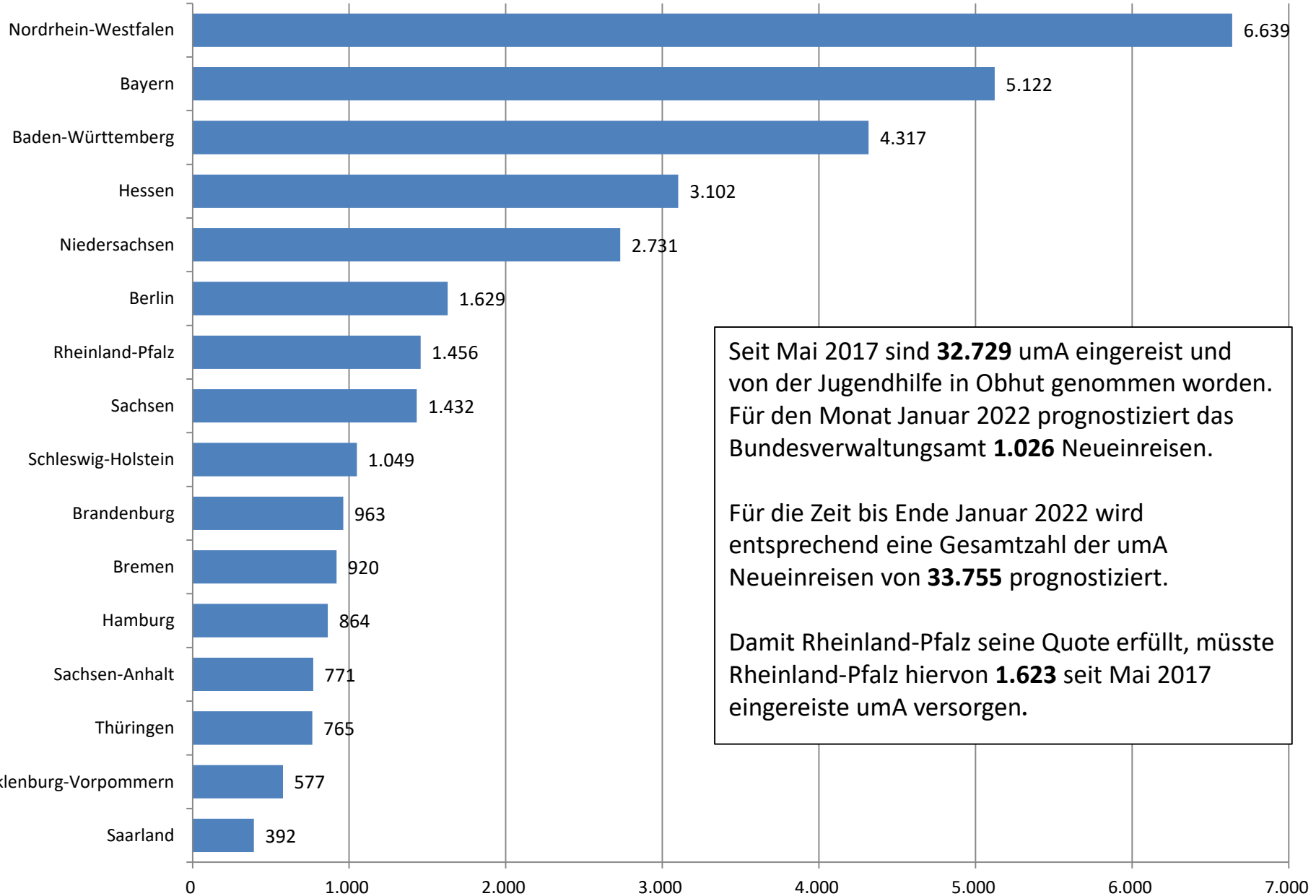
Übersicht Einreiseländer

3

Im Januar 2022 können folgende Bundesländer zur Verteilung anmelden. Auf diese Bundesländer darf nicht verteilt werden:

- Baden-Württemberg
- Berlin
- Bremen
- Hamburg
- Hessen
- Nordrhein-Westfalen
- Saarland

Einreisen von umA seit Mai 2017 bis Dezember 2021 (mit Korrekturen und Verteilung)

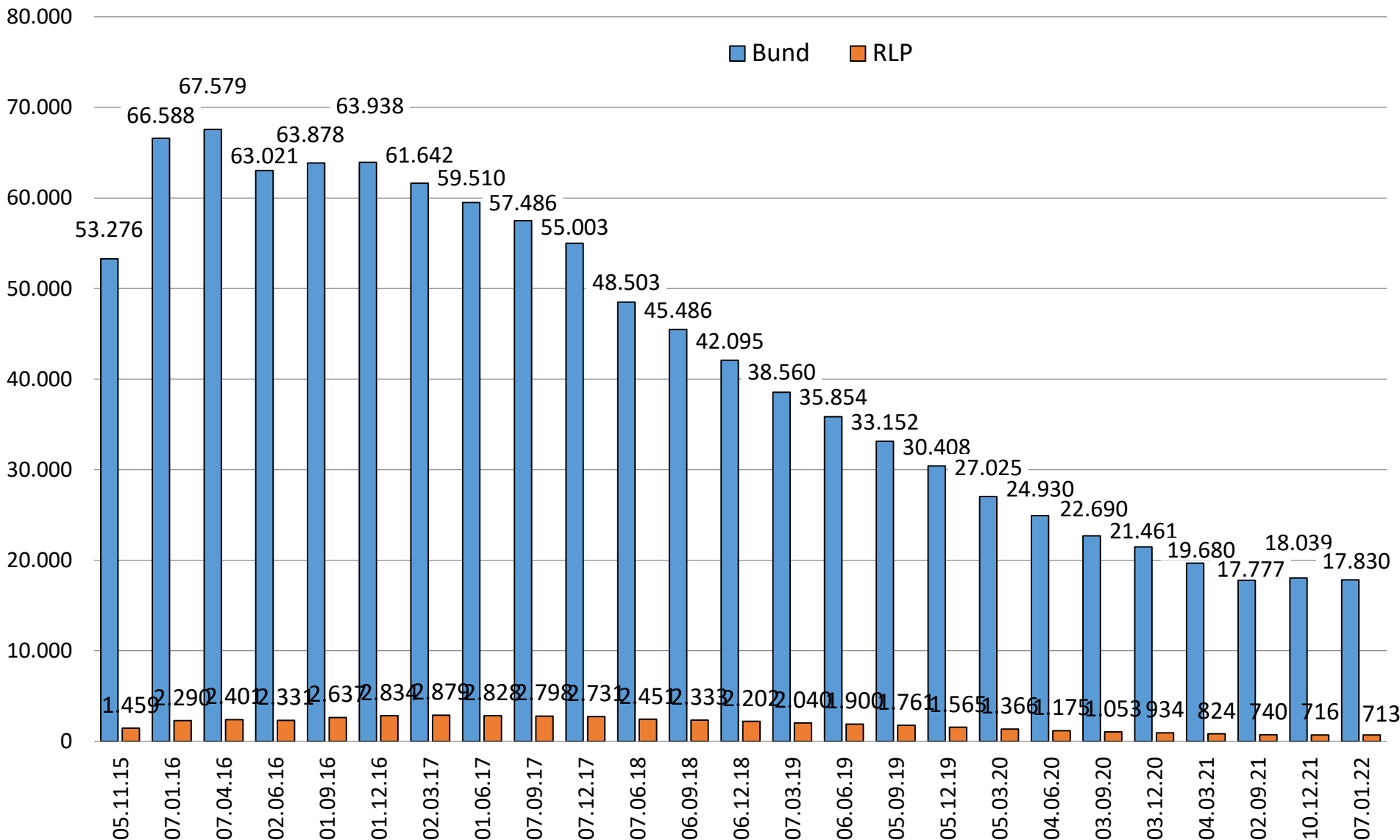


Seit Mai 2017 sind **32.729** umA eingereist und von der Jugendhilfe in Obhut genommen worden. Für den Monat Januar 2022 prognostiziert das Bundesverwaltungsamt **1.026** Neueinreisen.

Für die Zeit bis Ende Januar 2022 wird entsprechend eine Gesamtzahl der umA Neueinreisen von **33.755** prognostiziert.

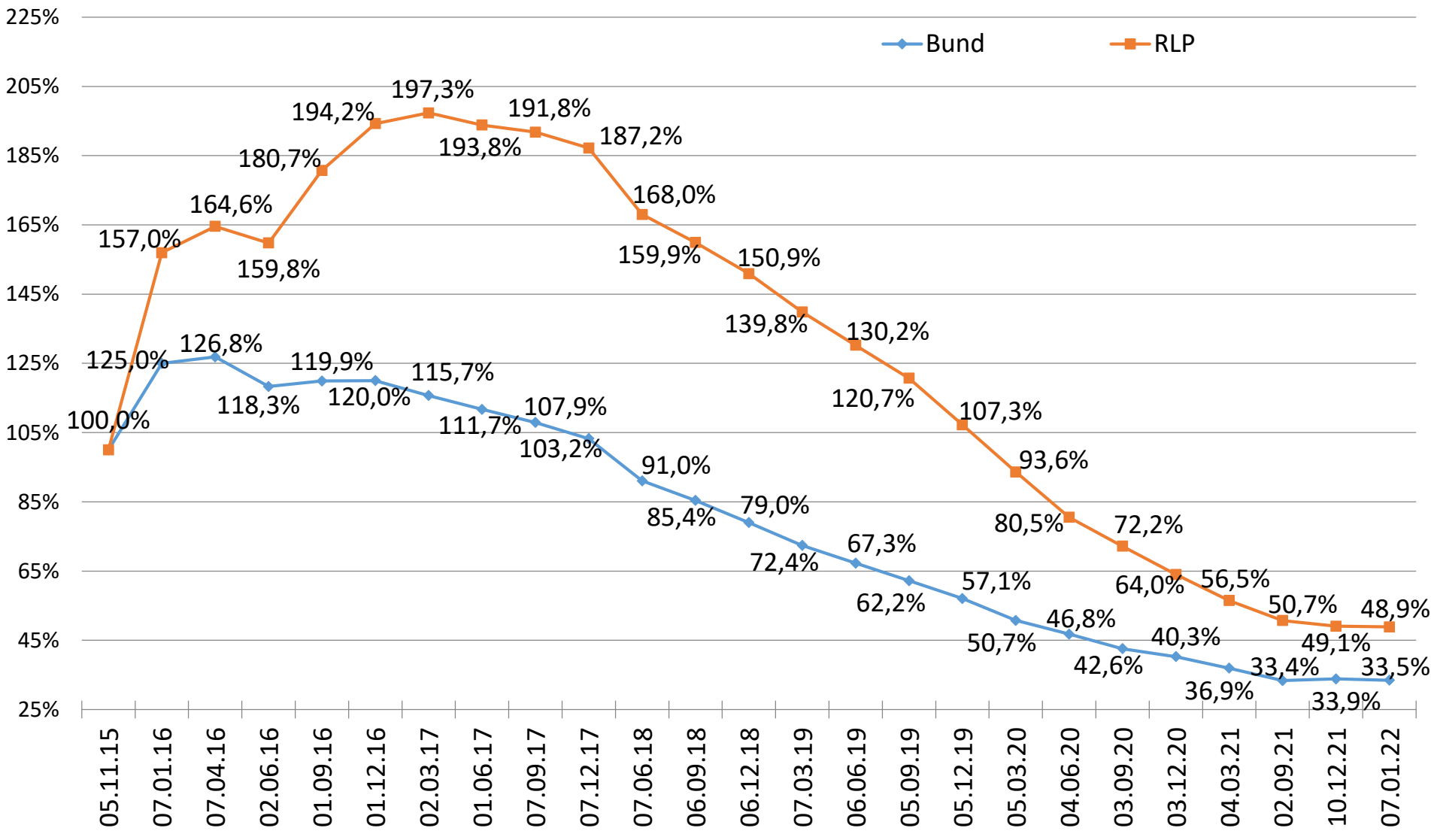
Damit Rheinland-Pfalz seine Quote erfüllt, müsste Rheinland-Pfalz hiervon **1.623** seit Mai 2017 eingereiste umA versorgen.

Summe aller jugendhilferechtlichen Zuständigkeiten¹ für uMA im Bund und in Rheinland-Pfalz



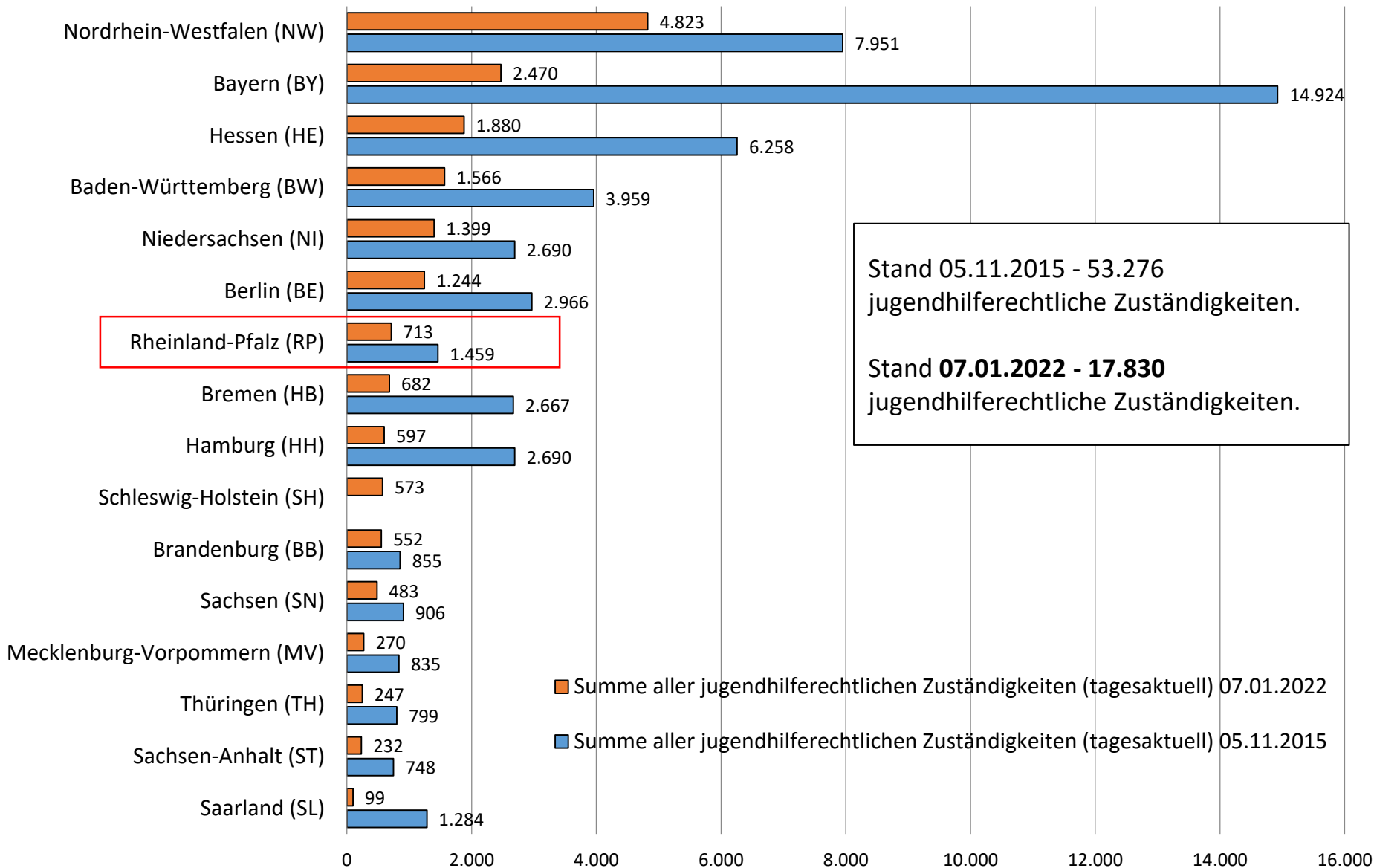
¹ Die Summe aller jugendhilferechtlichen Zuständigkeiten beinhaltet die Altverfahren uMA (inkl. j. V.), vorläufige Inobhutnahmen und Inobhutnahmen sowie Anschlussmaßnahmen (inkl. j.V.) uMA

Prozentuale Entwicklung der Summe aller jugendhilferechtlichen Zuständigkeiten¹ für umA im Bund und in Rheinland-Pfalz (05.11.2015 = 100 %)



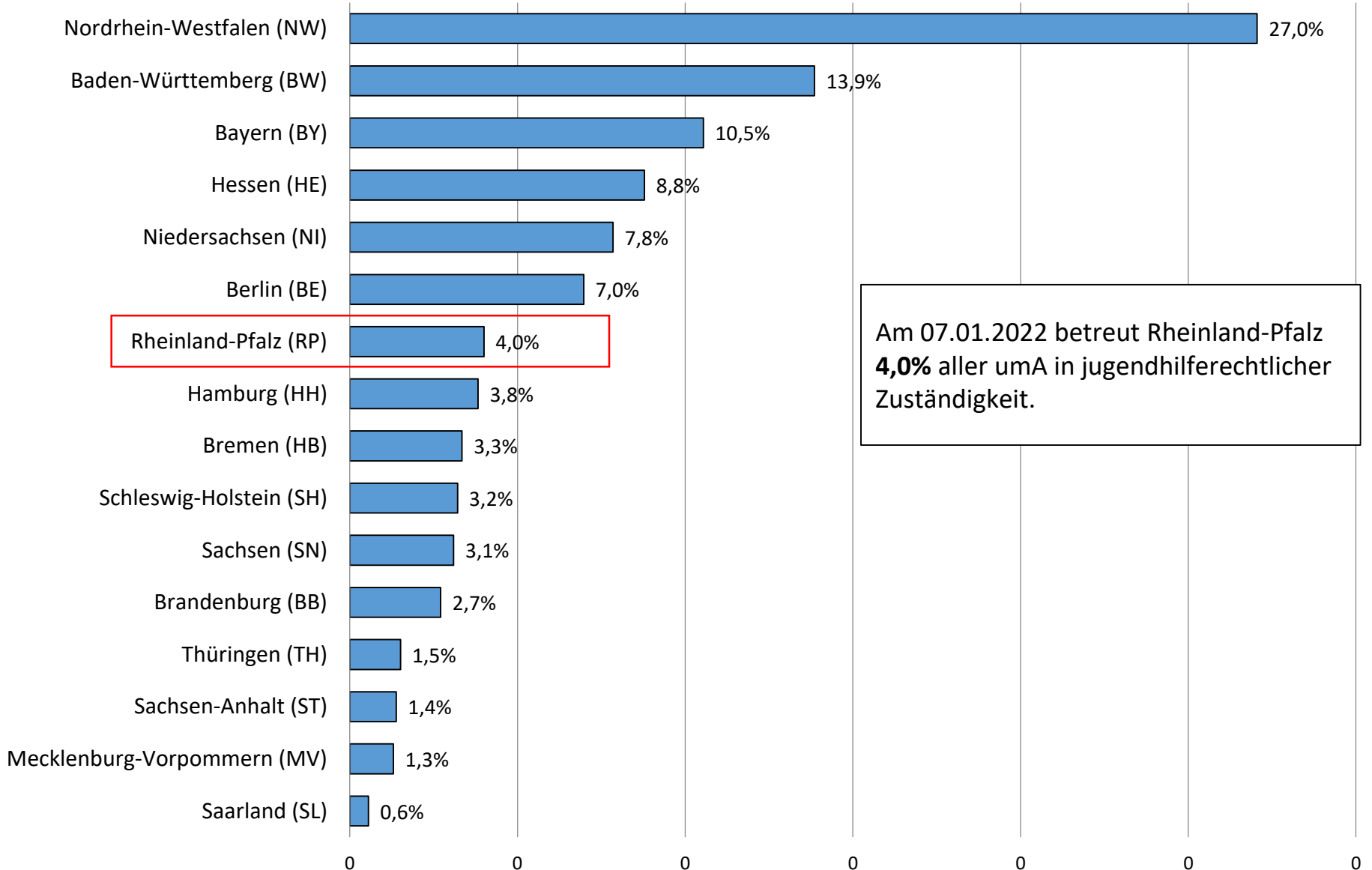
¹ Die Summe aller jugendhilferechtlichen Zuständigkeiten beinhaltet die Altverfahren umA (inkl. j. V.), vorläufige Inobhutnahmen und Inobhutnahmen sowie Anschlussmaßnahmen (inkl. j.V.) umA

Summe aller jugendhilferechtlichen Zuständigkeiten¹ in den Bundesländern



¹ Die Summe aller jugendhilferechtlichen Zuständigkeiten beinhaltet die Altverfahren umA (inkl. j. V.), vorläufige Inobhutnahmen und Inobhutnahmen sowie Anschlussmaßnahmen (inkl. j.V.) umA

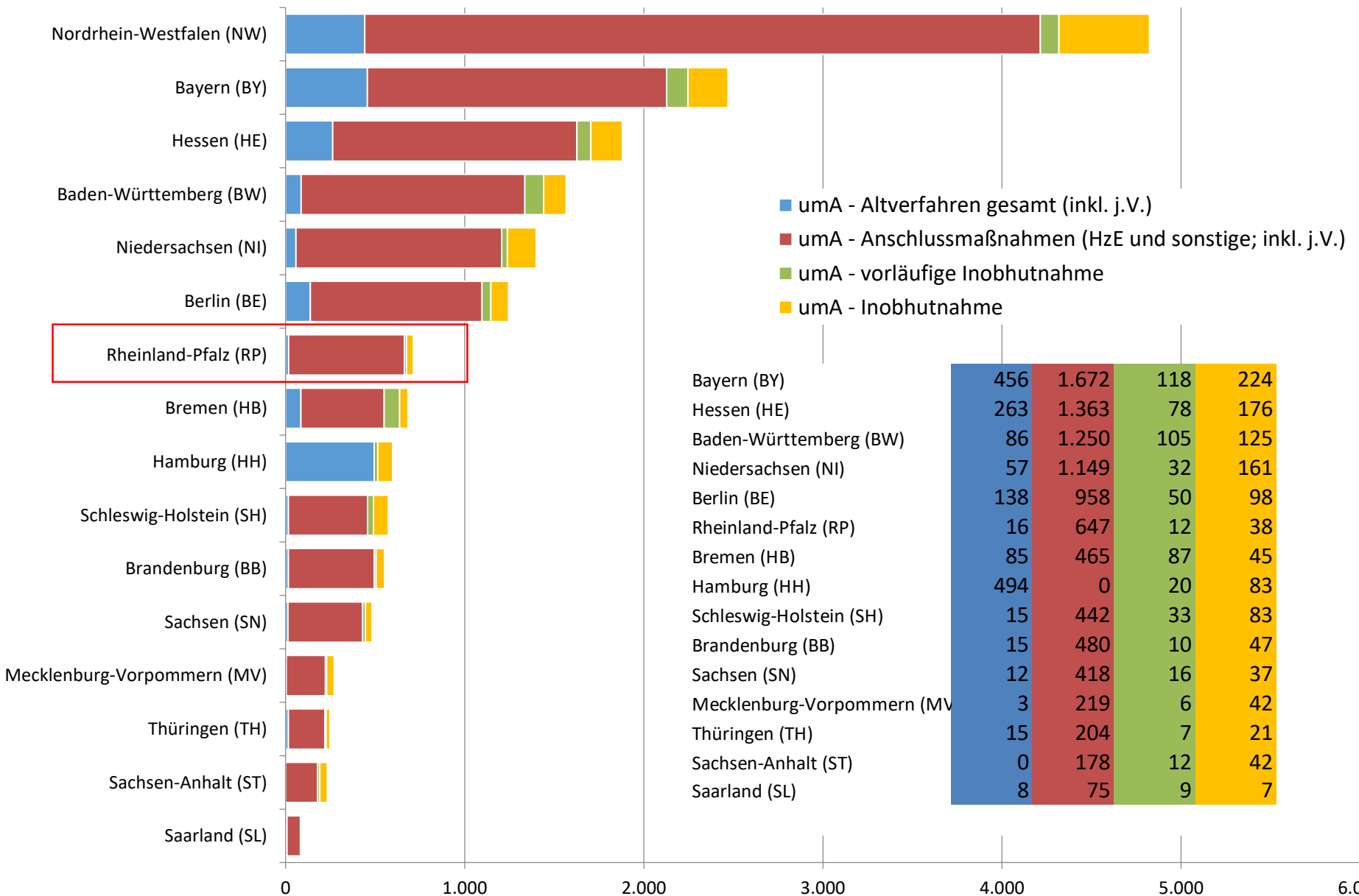
Anteile der jugendhilferechtlichen Zuständigkeiten für umA (Stand 07.01.2022)



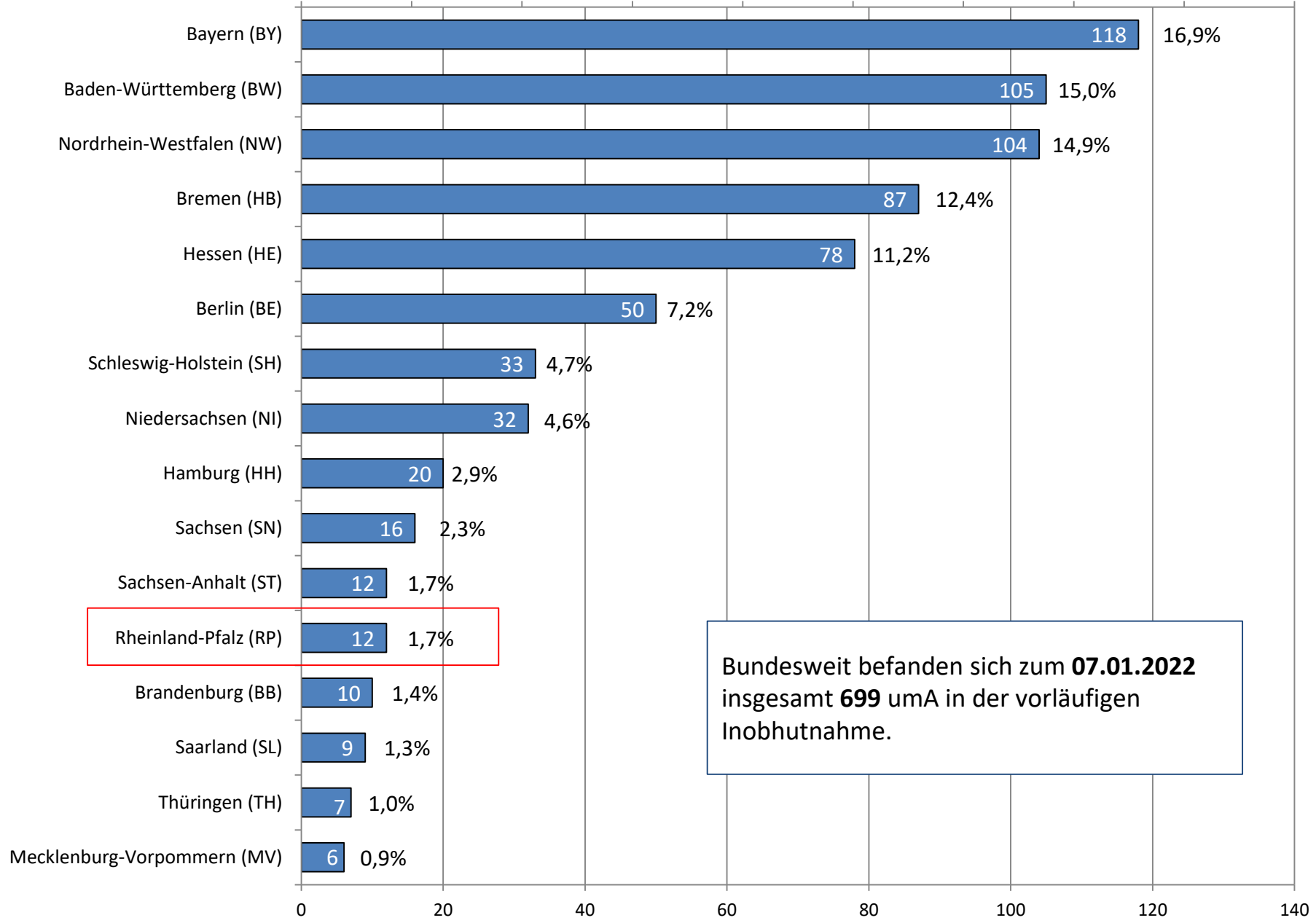
Am 07.01.2022 betreut Rheinland-Pfalz **4,0%** aller umA in jugendhilferechtlicher Zuständigkeit.

¹ Die Summe aller jugendhilferechtlichen Zuständigkeiten beinhaltet die Altverfahren umA (inkl. j. V.), vorläufige Inobhutnahmen und Inobhutnahmen sowie Anschlussmaßnahmen (inkl. j.V.) umA

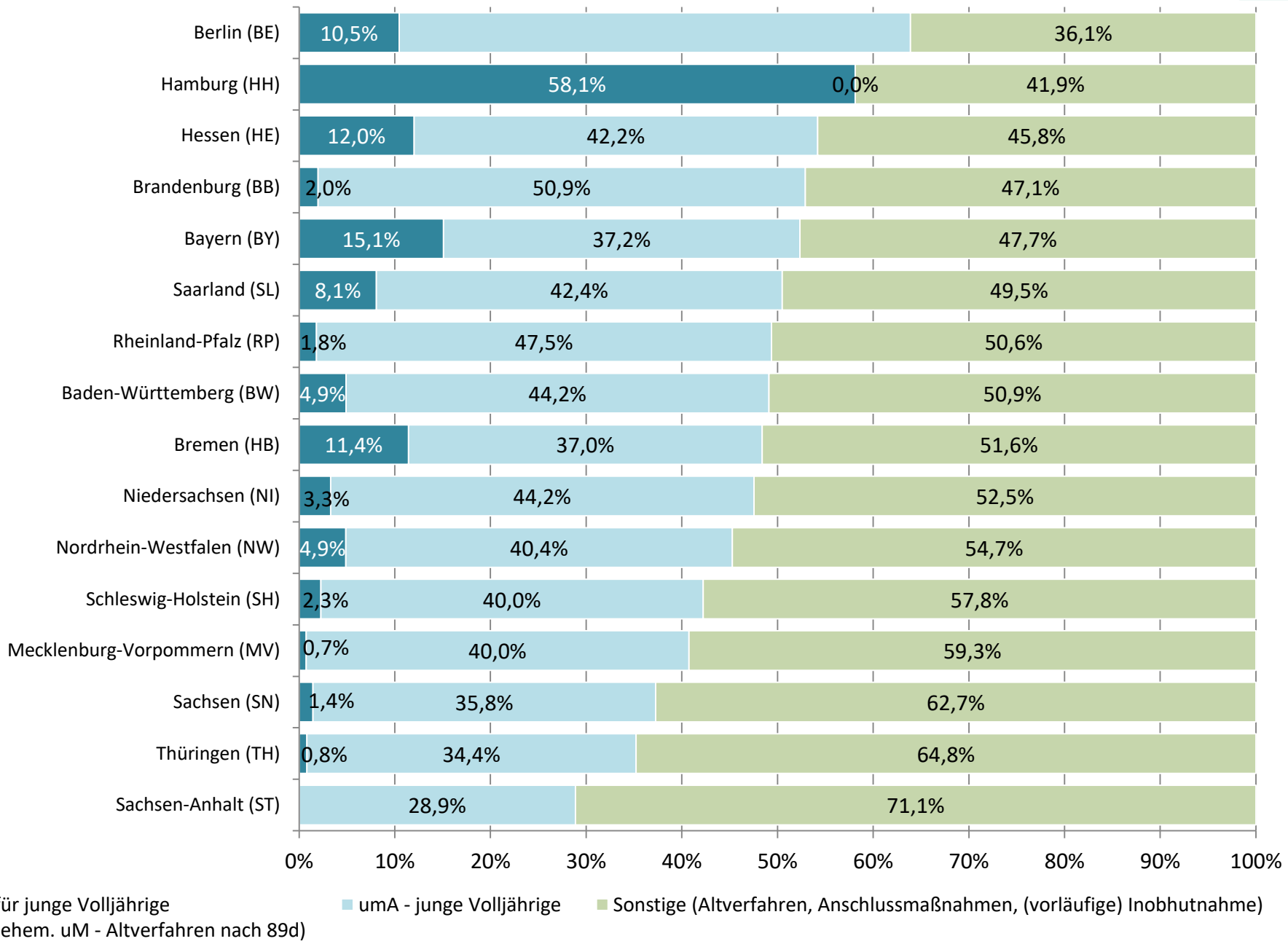
Altverfahren umA (inkl. j. V.), vorläufige Inobhutnahmen und Inobhutnahmen sowie Anschlussmaßnahmen (inkl. j.V.) für umA in den Bundesländern am 07.01.2022



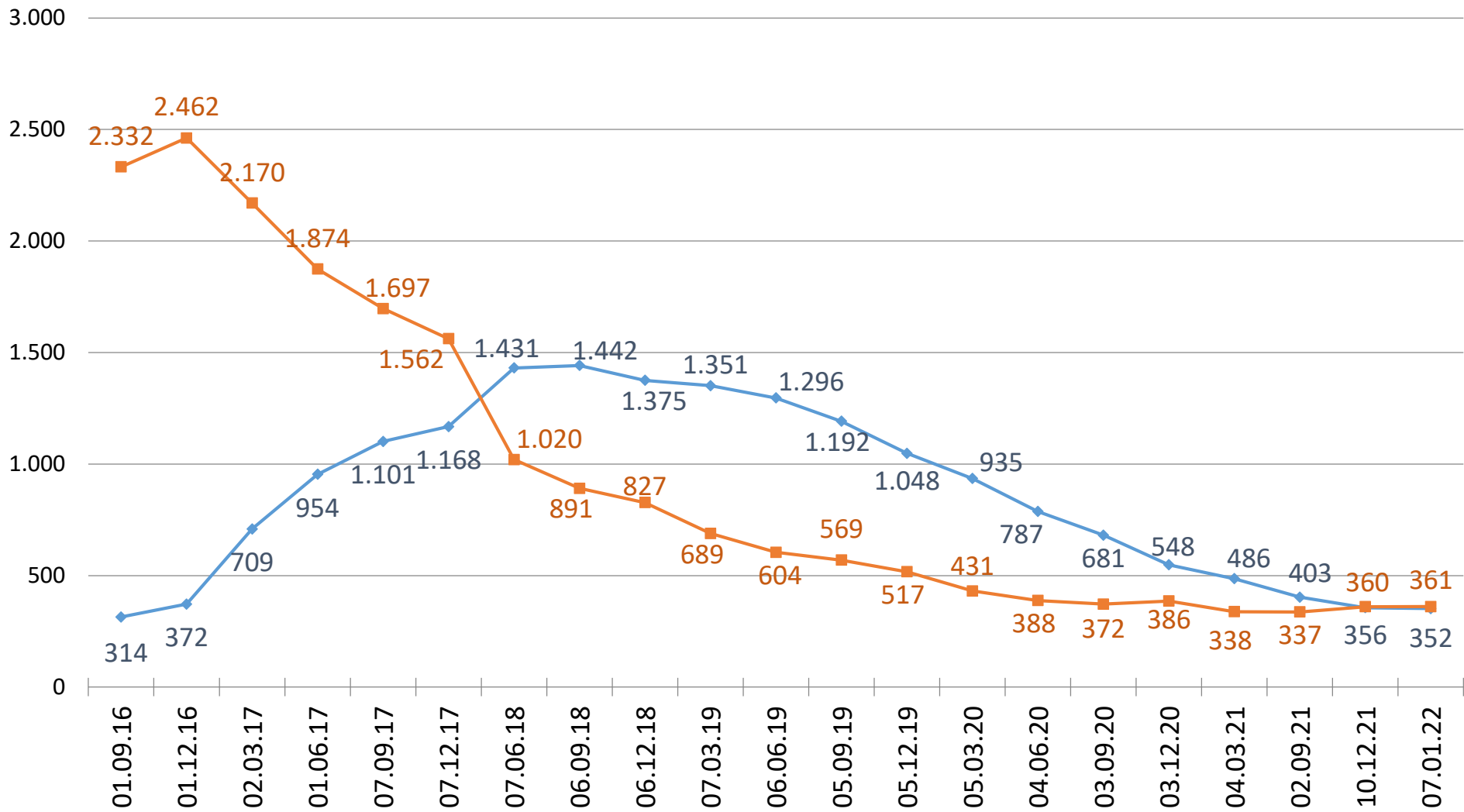
Verteilung der vorläufigen Inobhutnahmen zum Stichtag 07.01.2022 (Angaben in Prozent und absoluten Zahlen)



Anteil der Hilfen für junge Volljährige (ehem. uM-Altverfahren nach § 89d; umA – junge Volljährige) für umA an allen Hilfen für umA am 07.01.2022



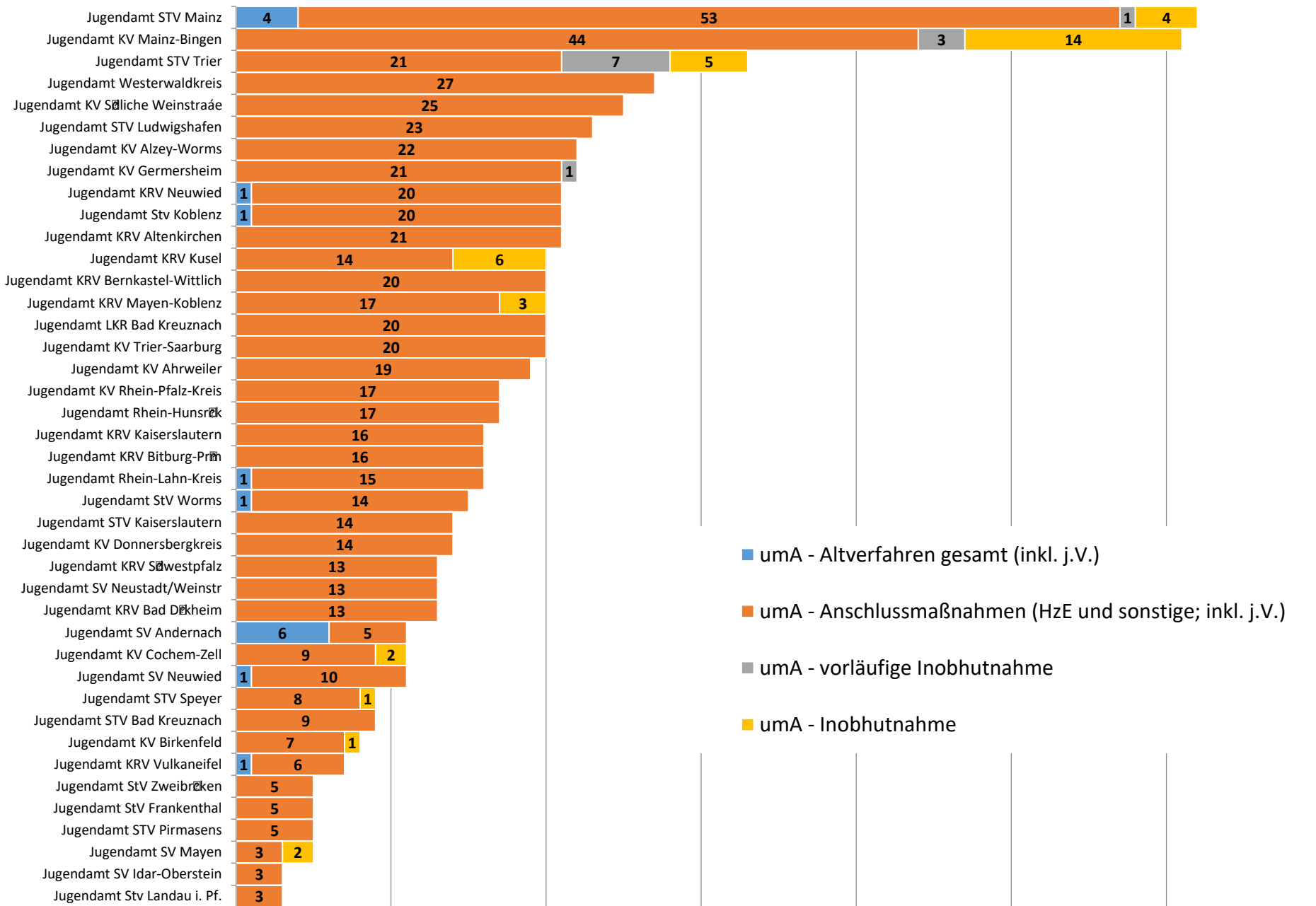
Entwicklung der Hilfen für junge Volljährige (ehem. uM-Altverfahren nach § 89d; umA – junge Volljährige) für umA in Rheinland-Pfalz



—◆— umA - junge Volljährige (inkl. Altverfahren)

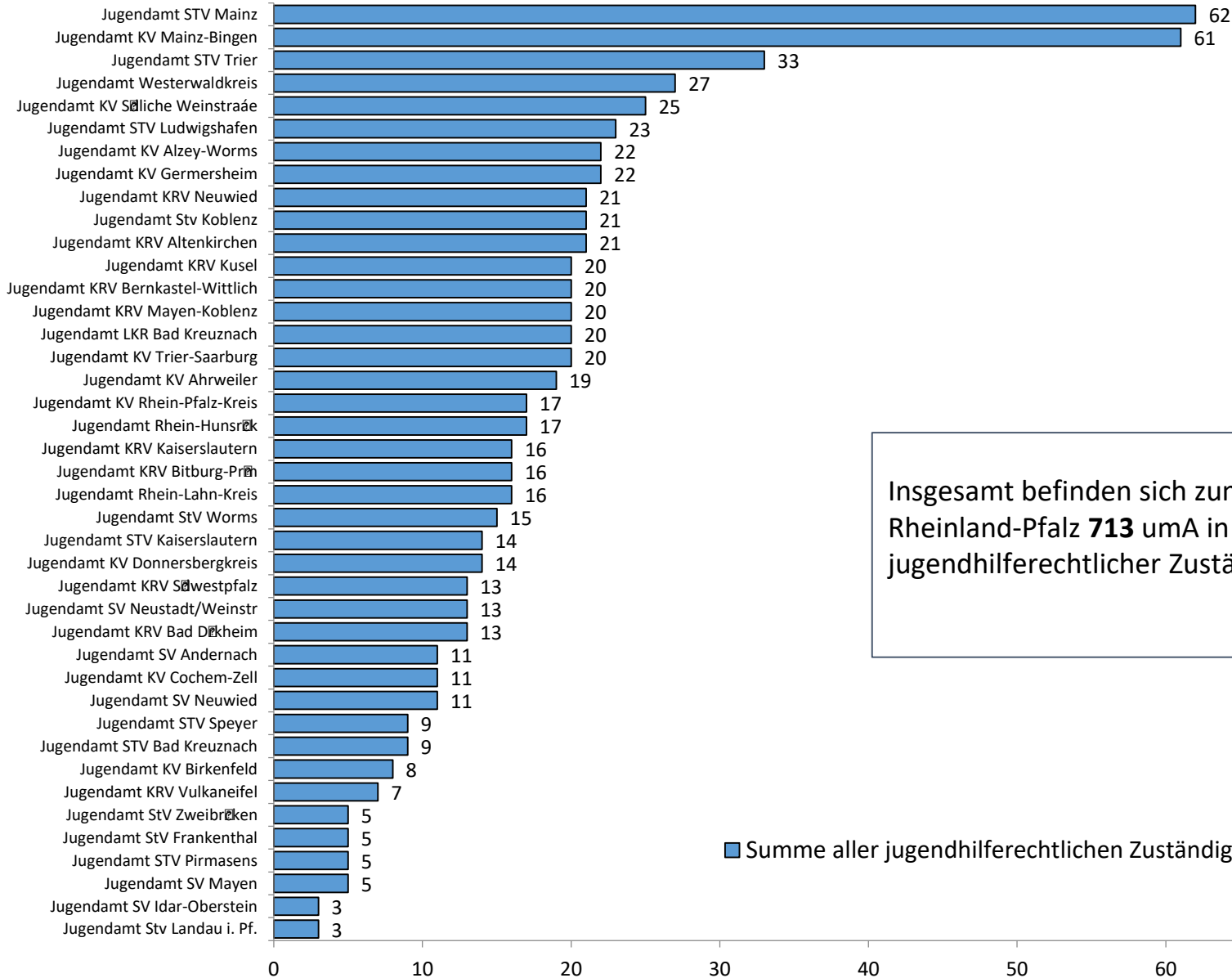
—■— Sonstige jugendhilferechtliche Zuständigkeiten ((vorl.) Inobhutnahme, Altverfahren, Anschlussmaßnahmen)

Altverfahren umA (inkl. junge Volljährige), vorläufige Inobhutnahmen und Inobhutnahmen sowie Anschlussmaßnahmen für umA in Rheinland-Pfalz am 07.01.2022



- umA - Altverfahren gesamt (inkl. j.V.)
- umA - Anschlussmaßnahmen (HzE und sonstige; inkl. j.V.)
- umA - vorläufige Inobhutnahme
- umA - Inobhutnahme

Summe aller jugendhilferechtlichen Zuständigkeiten für umA in Rheinland-Pfalz am 07.01.2022

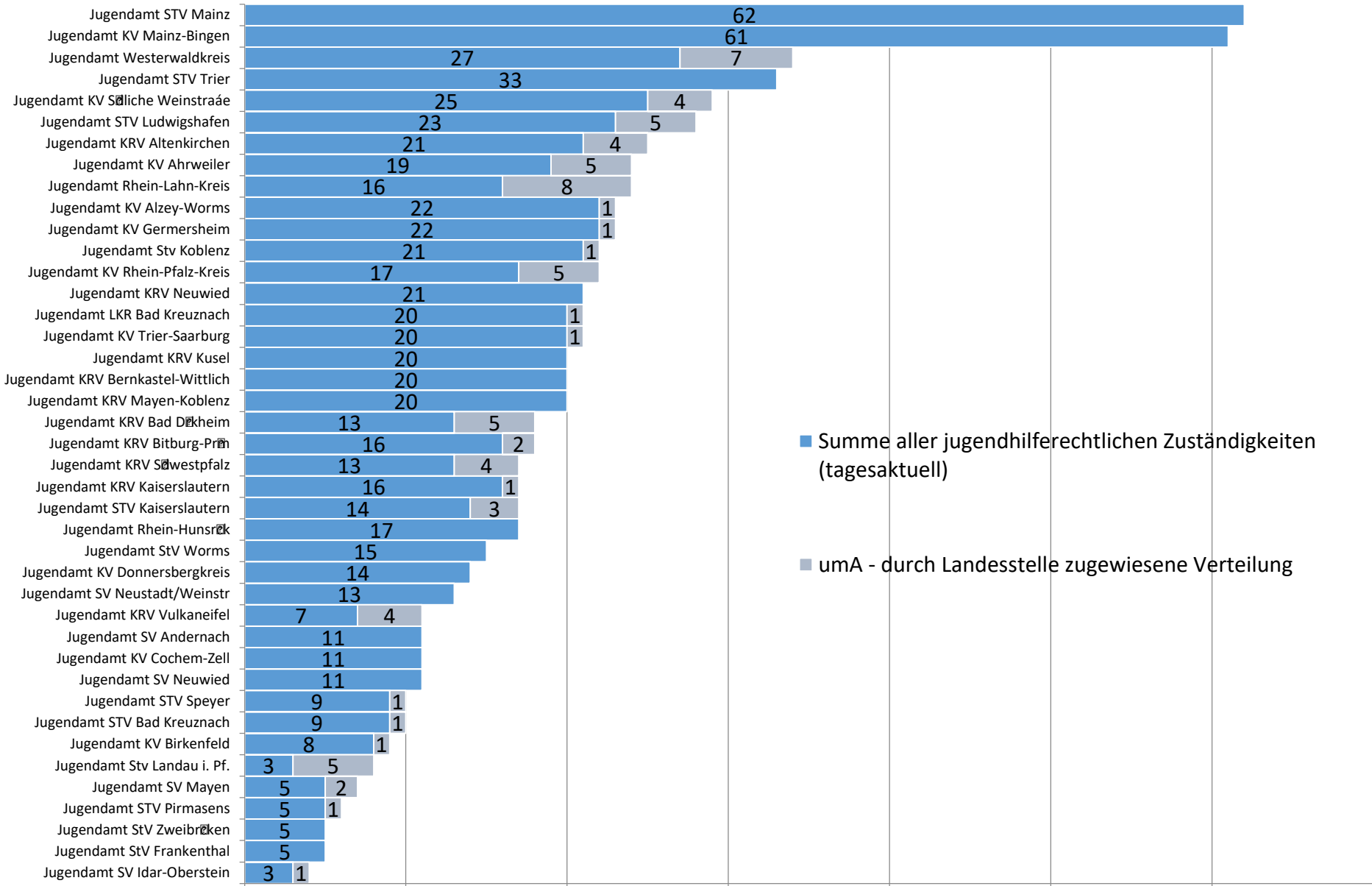


Insgesamt befinden sich zum 07.01.2022 in Rheinland-Pfalz **713** umA in jugendhilferechtlicher Zuständigkeit.

■ Summe aller jugendhilferechtlichen Zuständigkeiten (tagesaktuell)

¹ Die Summe aller jugendhilferechtlichen Zuständigkeiten beinhaltet die Altverfahren umA (inkl. j. V.), vorläufige Inobhutnahmen und Inobhutnahmen sowie Anschlussmaßnahmen (inkl. j.V.) umA

Summe aller jugendhilferechtlichen Zuständigkeiten sowie die durch Landesstelle im Verteilverfahren zugewiesene umA (Stand 07.01.2022)

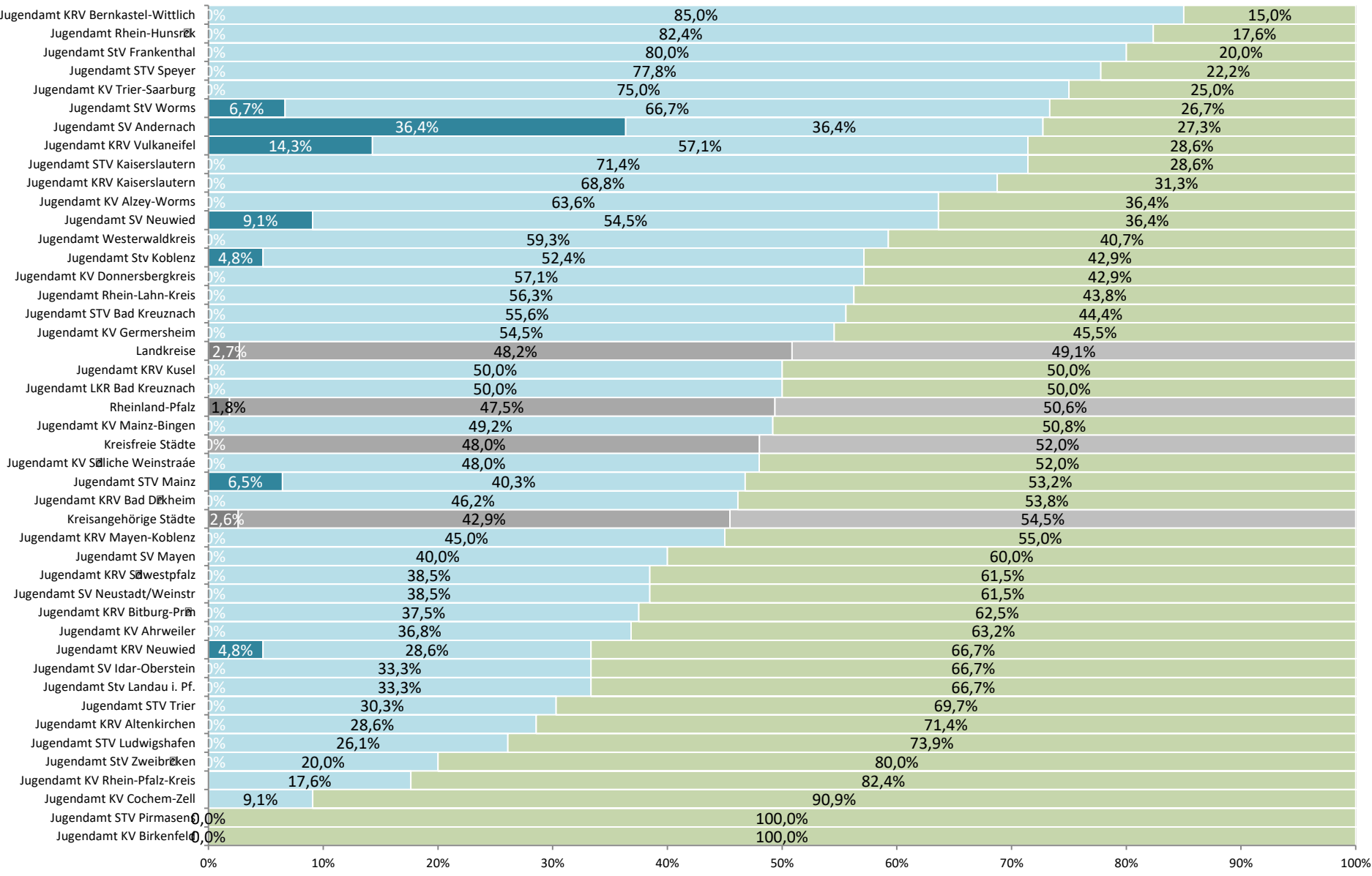


■ Summe aller jugendhilferechtlichen Zuständigkeiten (tagesaktuell)

■ umA - durch Landesstelle zugewiesene Verteilung

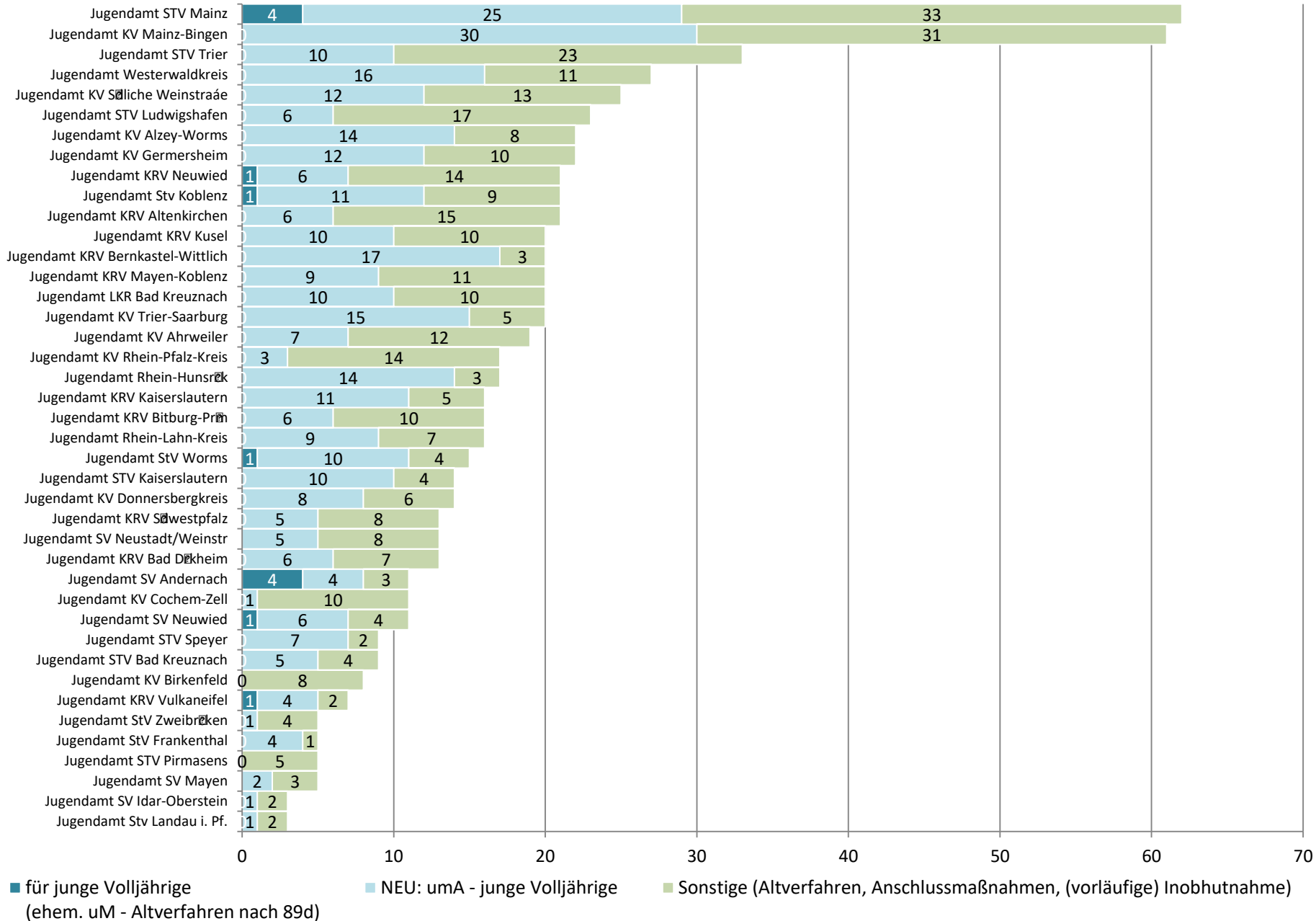
¹ Die Summe aller jugendhilferechtlichen Zuständigkeiten beinhaltet die Altverfahren umA (inkl. j. V.), vorläufige Inobhutnahmen und Inobhutnahmen sowie Anschlussmaßnahmen (inkl. j.V.) umA

Anteil der Hilfen für junge Volljährige (ehem. uM-Altverfahren nach § 89d; umA – junge Volljährige) für umA an allen Hilfen für umA in Rheinland-Pfalz am 07.01.2022



■ für junge Volljährige (ehem. uM - Altverfahren nach 89d)
 ■ umA - junge Volljährige
 ■ Sonstige (Altverfahren, Anschlussmaßnahmen, (vorläufige) Inobhutnahme)

Hilfen für junge Volljährige (ehem. uM-Altverfahren nach § 89d; umA – junge Volljährige) für umA in Rheinland-Pfalz am 07.01.2022



Bei Fragen können Sie uns gerne kontaktieren:

Institut für Sozialpädagogische Forschung Mainz gGmbH (ism)
Servicestelle junge Geflüchtete
Flachsmarktstr. 9
55116 Mainz

www.servicestelle-junge-gefluechtete.de

TEL.: +49 (0) 61 31 - 240 41 15
info@servicestelle-junge-gefluechtete.de