



SERVICESTELLE JUNGE GEFLÜCHTETE – INTEGRATION DURCH TEILHABE UND CHANCENGLEICHHEIT

ENTWICKLUNG DER JUGENDHILFERECHTLICHEN ZUSTÄNDIGKEITEN FÜR
UMA IM BUNDESWEITEN UND RHEINLAND-PFÄLZISCHEN VERGLEICH

AUSWERTUNG DER WERKTÄGLICHEN MELDUNGEN DER JUGENDÄMTER AN DAS
BUNDESVERWALTUNGSAMT

Stand: 10. Dezember 2021

- Auf einen Blick -

2

Rheinland-Pfalz wurde für Dezember nicht als Einreiseland festgelegt

(Aus Bundesländern, die als Einreiseländer festgelegt werden, können im laufenden Monat Verteilungen angemeldet werden. Auf Einreiseländer wird im laufenden Monat nicht verteilt)

Zum Stichtag des 10.12.2021 befinden sich bundesweit 18.039 unbegleitete minderjährige Ausländer*innen in jugendhilferechtlicher Zuständigkeit. In Rheinland-Pfalz sind es 716.

Bundesweit befinden sich **750** junge Menschen in der **vorläufigen Inobhutnahme**. In Rheinland-Pfalz sind es **16** umA.

49,3% (8.884) der 18.039 bundesweit jugendhilferechtlichen Zuständigkeiten sind **Hilfen für junge Volljährige**. In Rheinland-Pfalz werden Hilfen für junge Volljährige zu **49,7%** (356) durchgeführt.

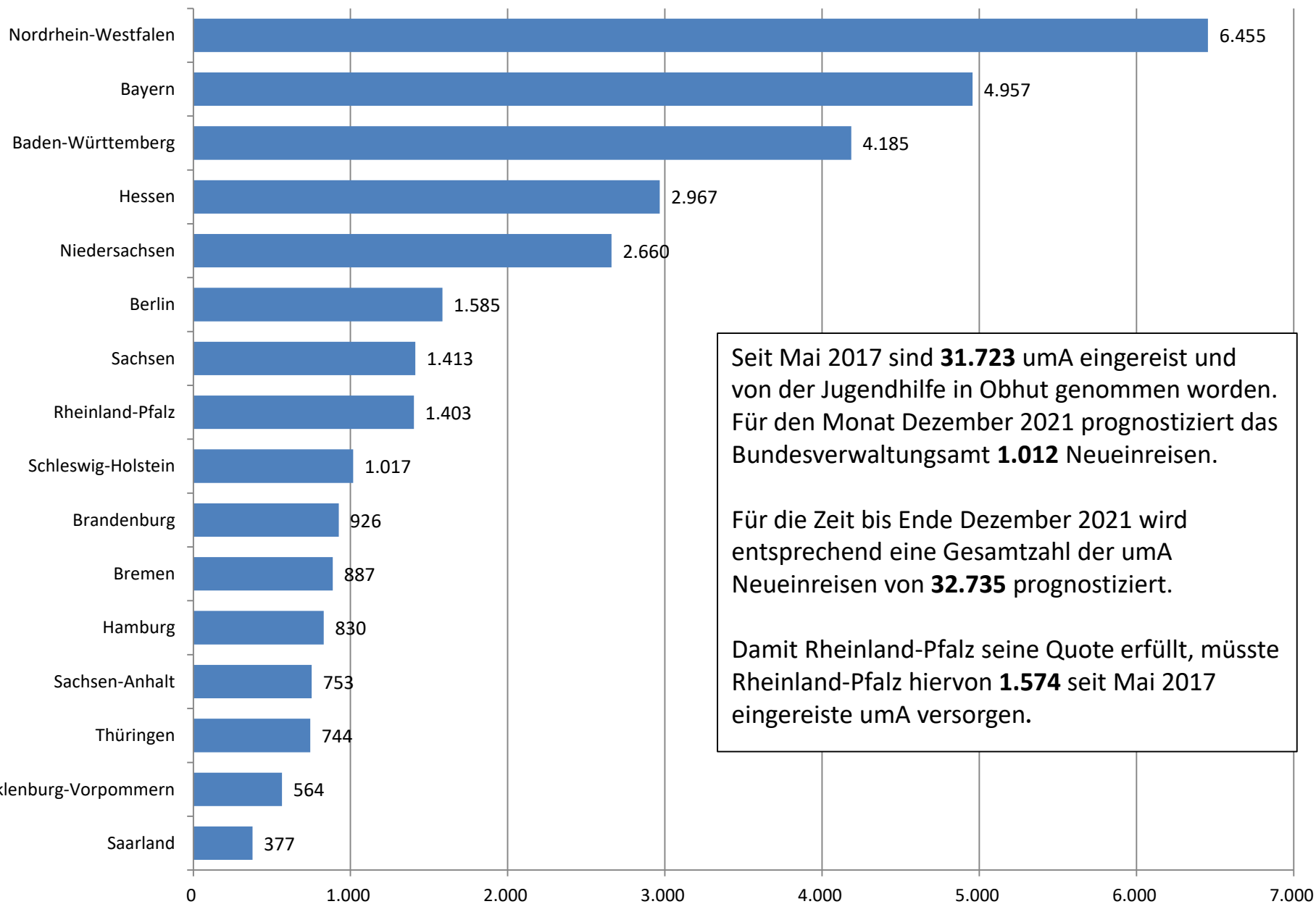
Übersicht Einreiseländer

3

Im Dezember 2021 können folgende Bundesländer zur Verteilung anmelden. Auf diese Bundesländer darf nicht verteilt werden:

- Baden-Württemberg
- Berlin
- Bremen
- Hamburg
- Hessen
- Nordrhein-Westfalen
- Saarland

Einreisen von umA seit Mai 2017 bis November 2021 (mit Korrekturen und Verteilung)

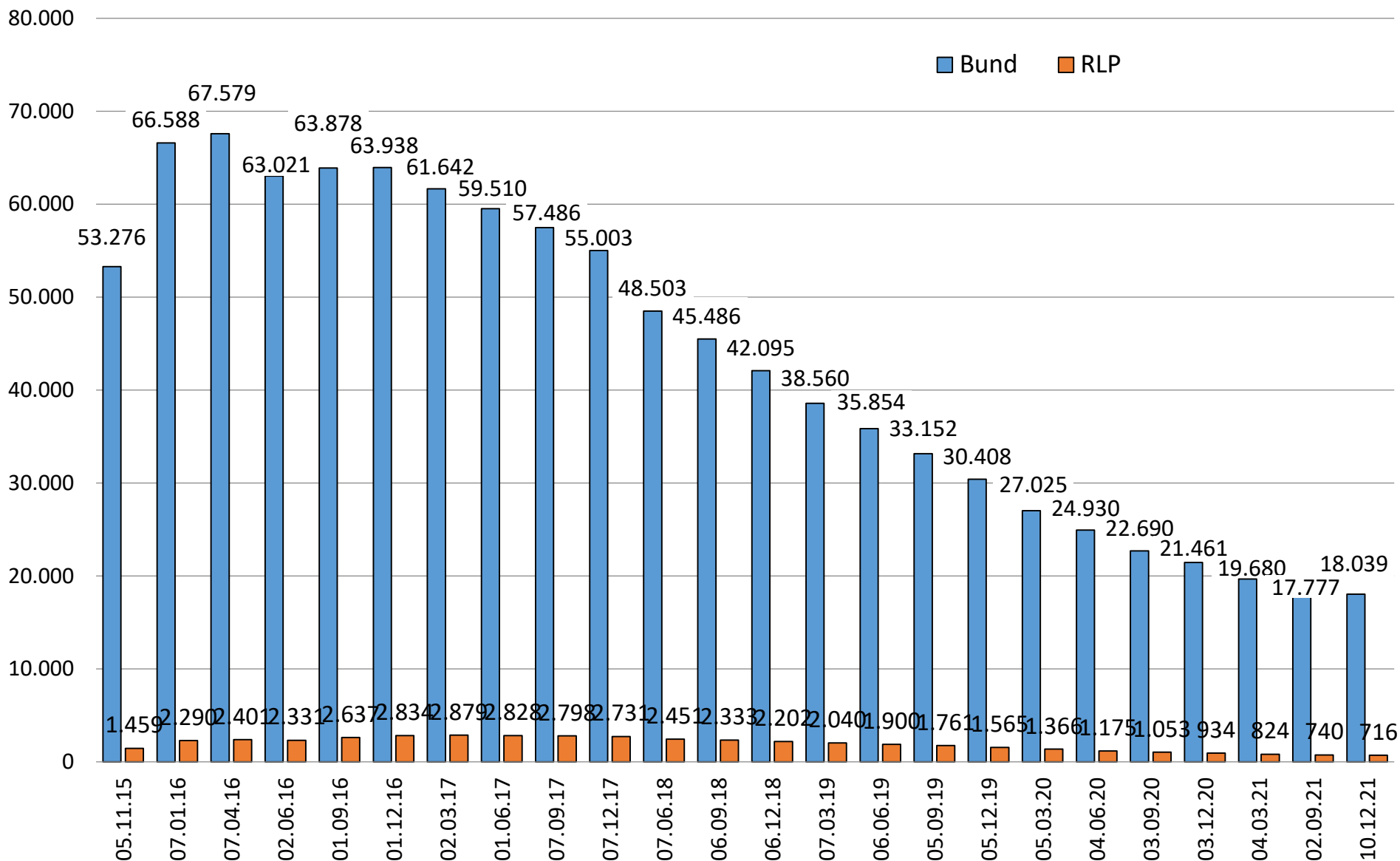


Seit Mai 2017 sind **31.723** umA eingereist und von der Jugendhilfe in Obhut genommen worden. Für den Monat Dezember 2021 prognostiziert das Bundesverwaltungsamt **1.012** Neueinreisen.

Für die Zeit bis Ende Dezember 2021 wird entsprechend eine Gesamtzahl der umA Neueinreisen von **32.735** prognostiziert.

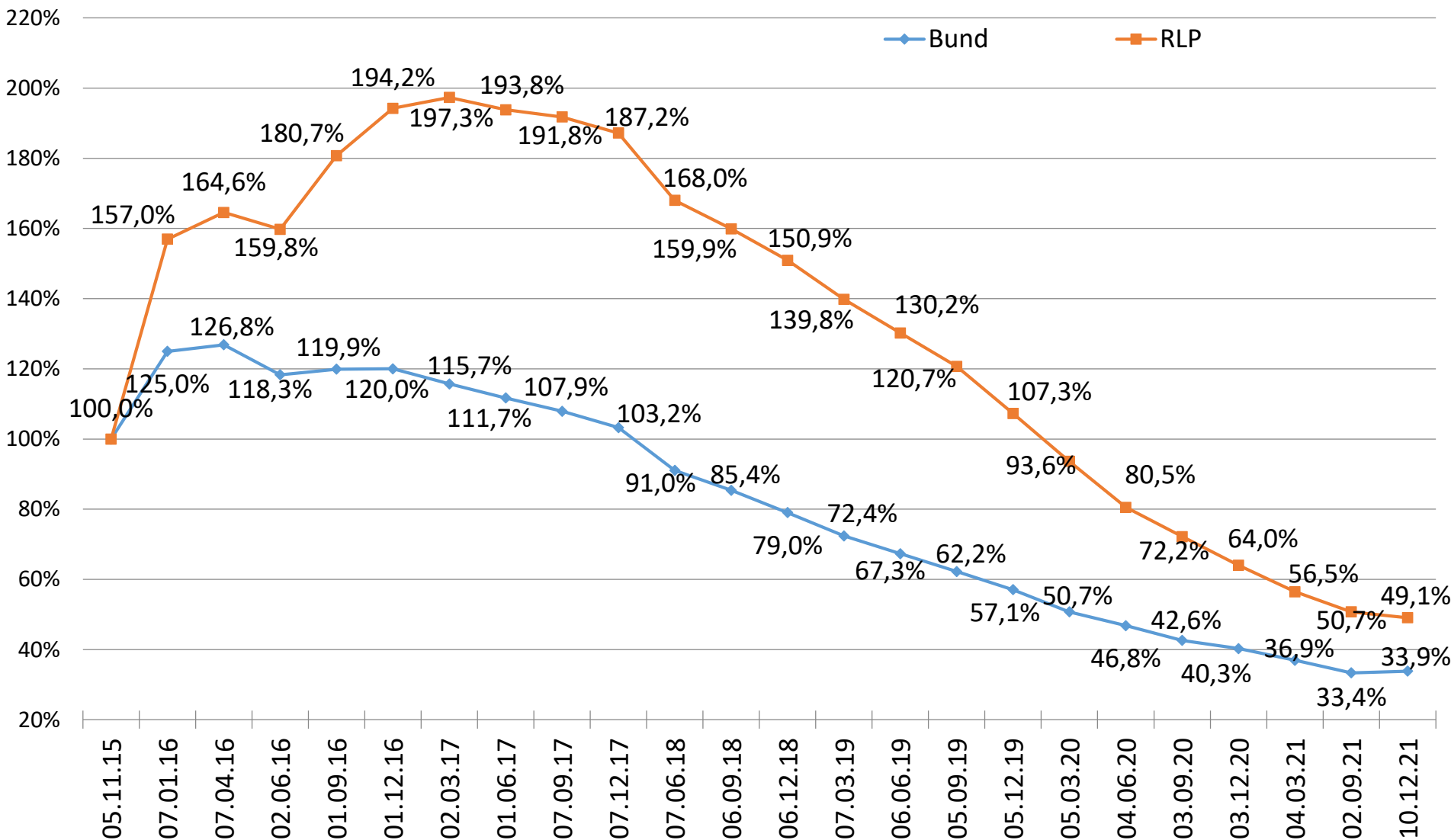
Damit Rheinland-Pfalz seine Quote erfüllt, müsste Rheinland-Pfalz hiervon **1.574** seit Mai 2017 eingereiste umA versorgen.

Summe aller jugendhilferechtlichen Zuständigkeiten¹ für uMA im Bund und in Rheinland-Pfalz



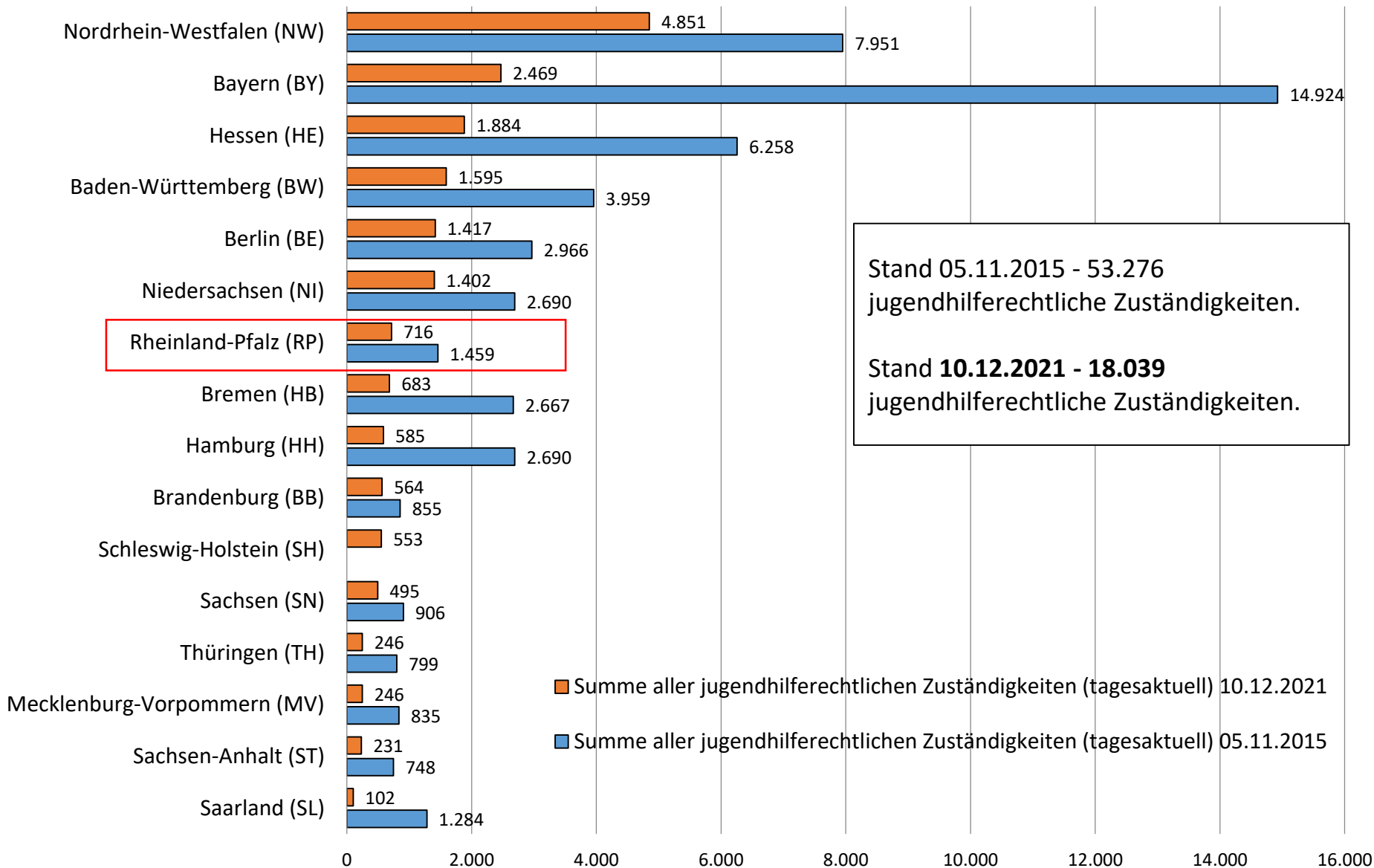
¹ Die Summe aller jugendhilferechtlichen Zuständigkeiten beinhaltet die Altverfahren uMA (inkl. j. V.), vorläufige Inobhutnahmen und Inobhutnahmen sowie Anschlussmaßnahmen (inkl. j.V.) uMA

Prozentuale Entwicklung der Summe aller jugendhilferechtlichen Zuständigkeiten¹ für umA im Bund und in Rheinland-Pfalz (05.11.2015 = 100 %)



¹ Die Summe aller jugendhilferechtlichen Zuständigkeiten beinhaltet die Altverfahren umA (inkl. j. V.), vorläufige Inobhutnahmen und Inobhutnahmen sowie Anschlussmaßnahmen (inkl. j.V.) umA

Summe aller jugendhilferechtlichen Zuständigkeiten¹ in den Bundesländern



Stand 05.11.2015 - 53.276 jugendhilferechtliche Zuständigkeiten.

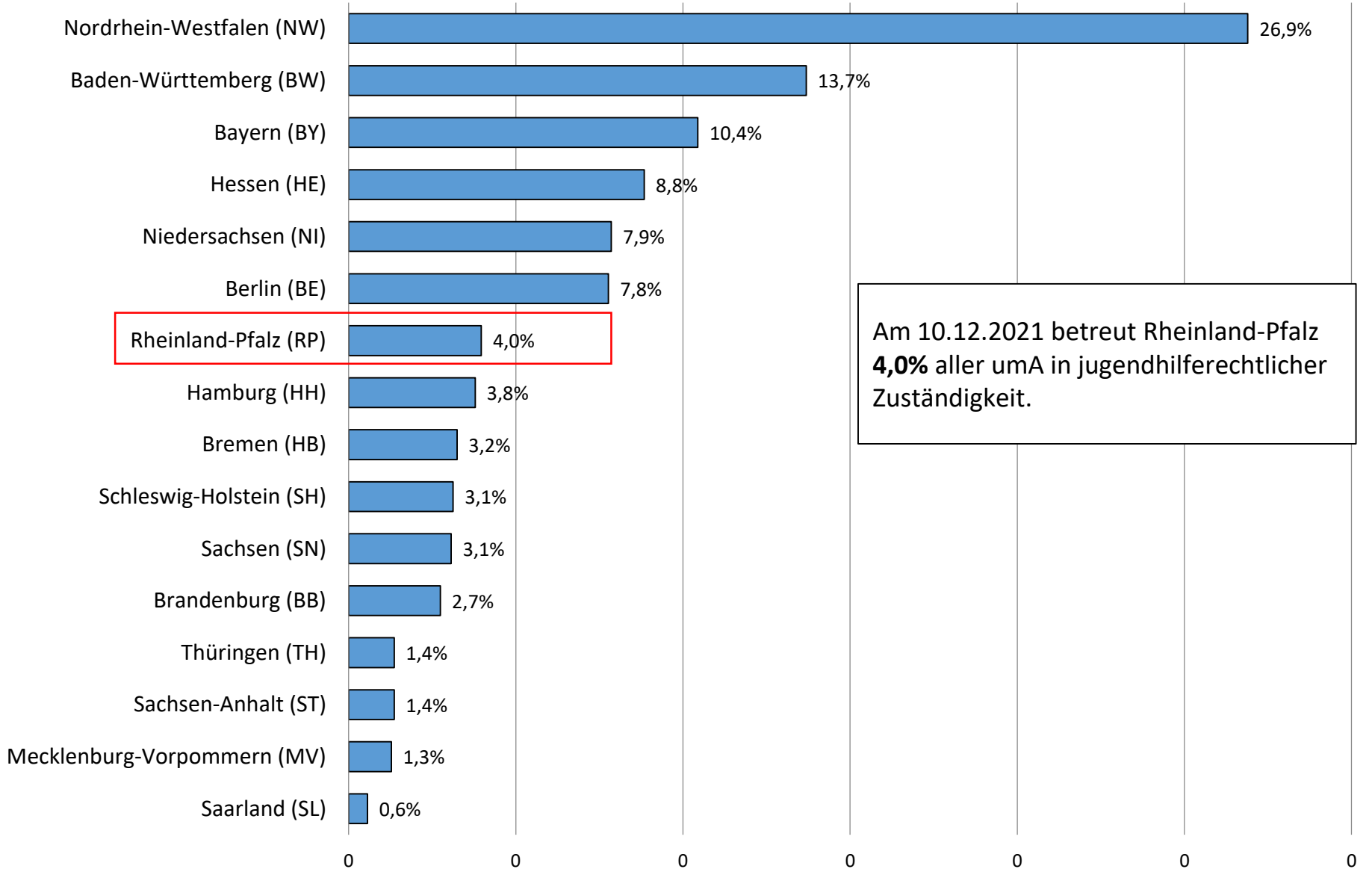
Stand **10.12.2021** - **18.039** jugendhilferechtliche Zuständigkeiten.

■ Summe aller jugendhilferechtlichen Zuständigkeiten (tagesaktuell) 10.12.2021

■ Summe aller jugendhilferechtlichen Zuständigkeiten (tagesaktuell) 05.11.2015

¹ Die Summe aller jugendhilferechtlichen Zuständigkeiten beinhaltet die Altverfahren umA (inkl. j. V.), vorläufige Inobhutnahmen und Inobhutnahmen sowie Anschlussmaßnahmen (inkl. j.V.) umA

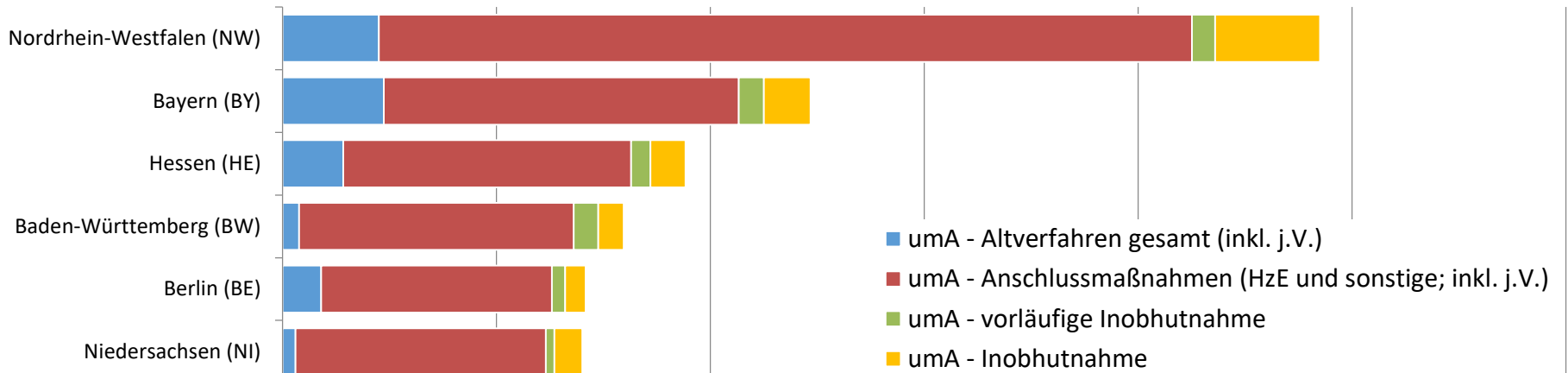
Anteile der jugendhilferechtlichen Zuständigkeiten für umA (Stand 10.12.2021)



Am 10.12.2021 betreut Rheinland-Pfalz **4,0%** aller umA in jugendhilferechtlicher Zuständigkeit.

¹ Die Summe aller jugendhilferechtlichen Zuständigkeiten beinhaltet die Altverfahren umA (inkl. j. V.), vorläufige Inobhutnahmen und Inobhutnahmen sowie Anschlussmaßnahmen (inkl. j.V.) umA

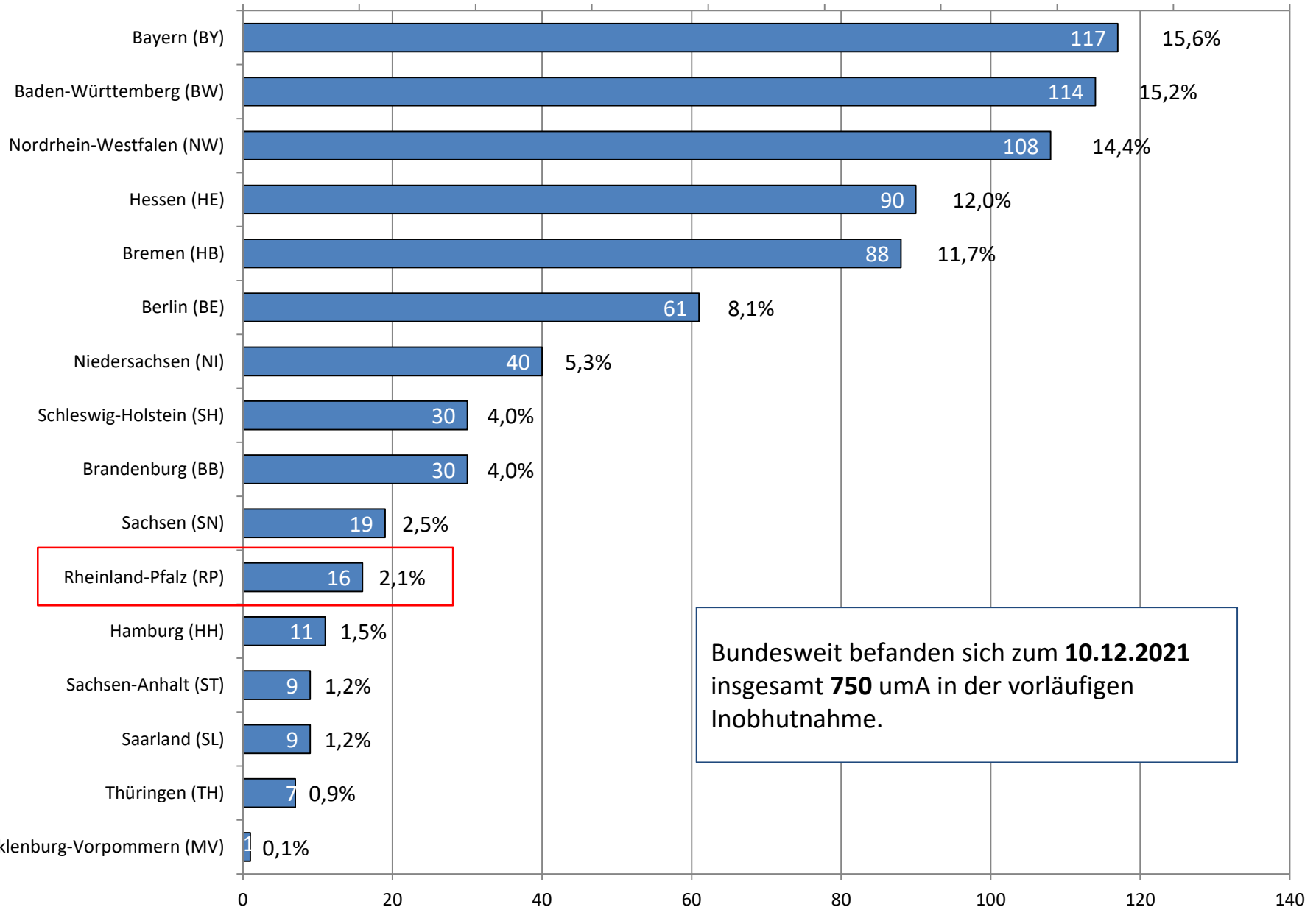
Altverfahren umA (inkl. j. V.), vorläufige Inobhutnahmen und Inobhutnahmen sowie Anschlussmaßnahmen (inkl. j.V.) für umA in den Bundesländern am 10.12.2021



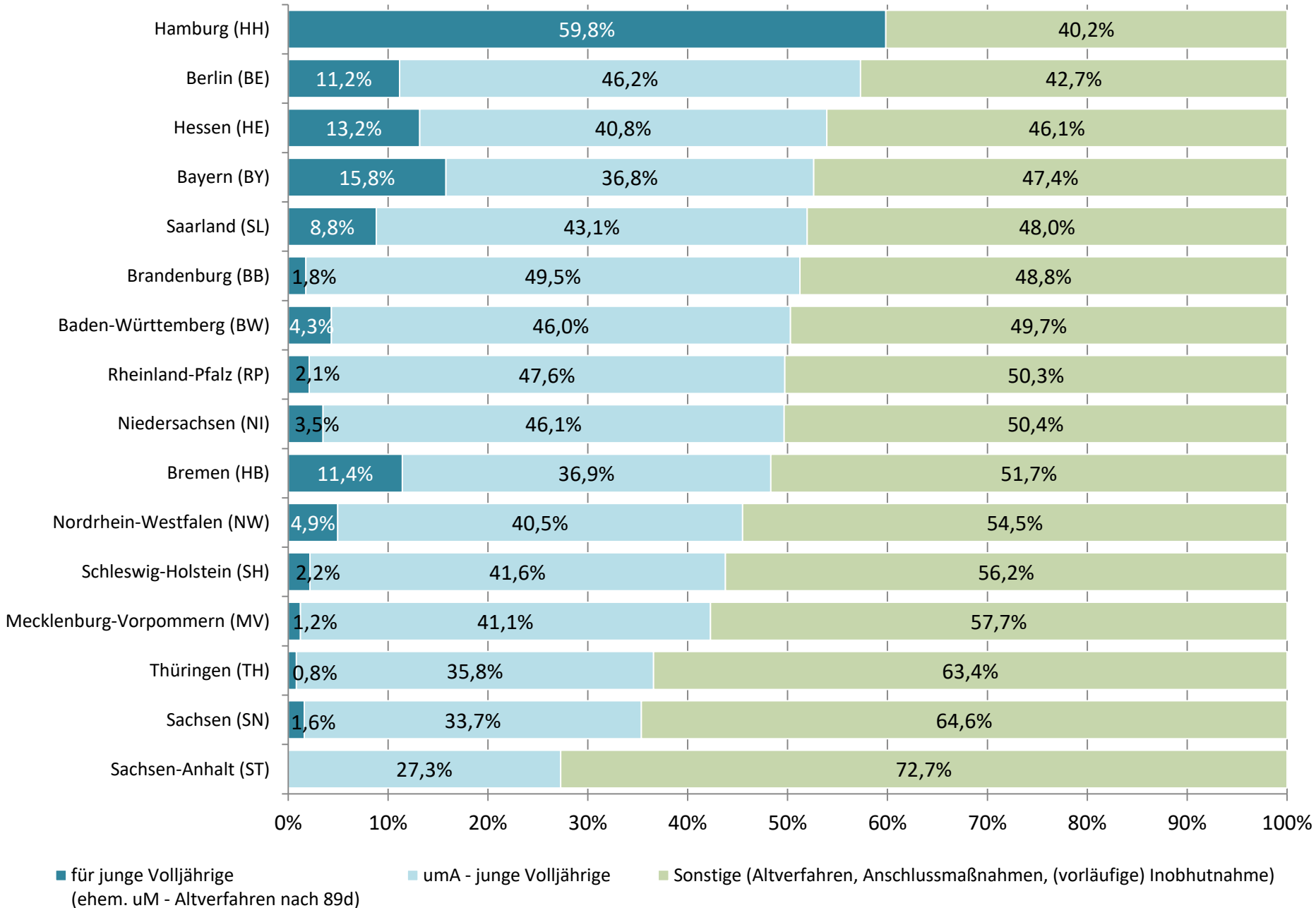
Rheinland-Pfalz (RP)

Nordrhein-Westfalen (NW)	451	3.801	108	491
Bayern (BY)	474	1.659	117	219
Hessen (HE)	284	1.346	90	164
Baden-Württemberg (BW)	78	1.284	114	119
Berlin (BE)	181	1.079	61	96
Niedersachsen (NI)	61	1.170	40	131
Rheinland-Pfalz (RP)	18	644	16	38
Bremen (HB)	85	465	88	45
Hamburg (HH)	488	0	11	86
Brandenburg (BB)	14	480	30	40
Schleswig-Holstein (SH)	15	432	30	76
Sachsen (SN)	12	418	19	46
Mecklenburg-Vorpommern (MV)	4	198	1	43
Thüringen (TH)	15	206	7	18
Sachsen-Anhalt (ST)	0	182	9	40
Saarland (SL)	9	79	9	5

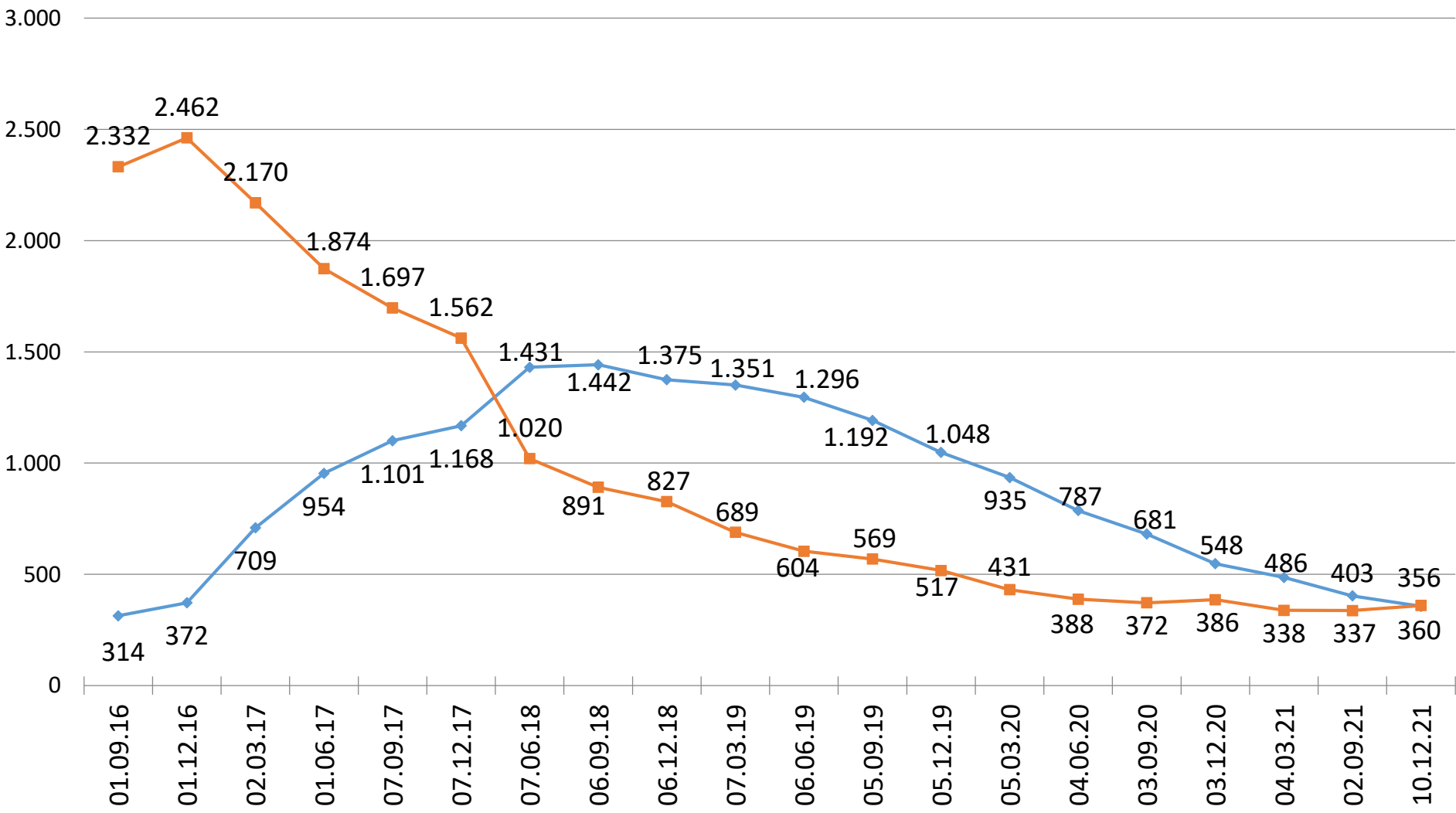
Verteilung der vorläufigen Inobhutnahmen zum Stichtag 10.12.2021 (Angaben in Prozent und absoluten Zahlen)



Anteil der Hilfen für junge Volljährige (ehem. uM-Altverfahren nach § 89d; umA – junge Volljährige) für umA an allen Hilfen für umA am 10.12.2021



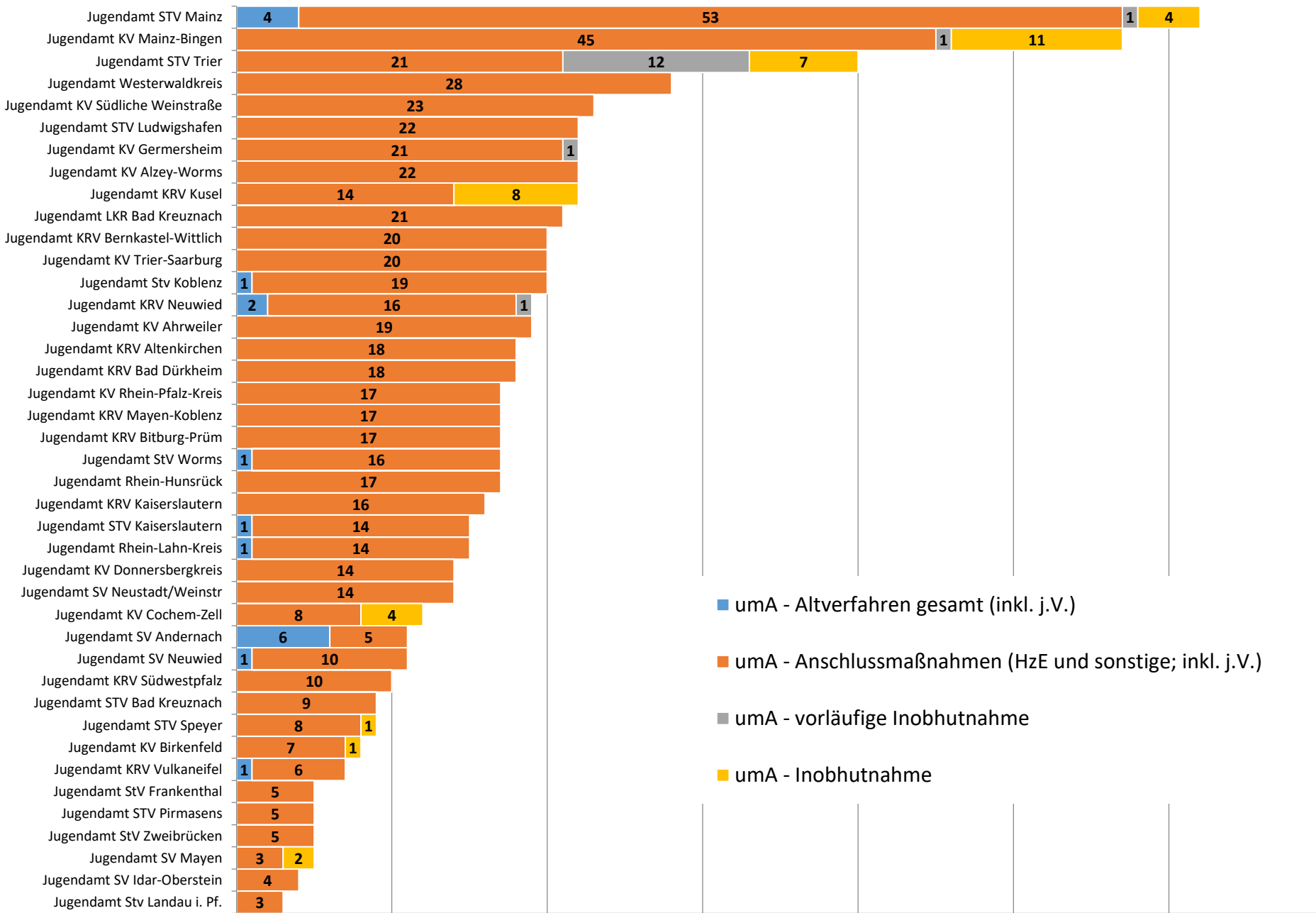
Entwicklung der Hilfen für junge Volljährige (ehem. uM-Altverfahren nach § 89d; umA – junge Volljährige) für umA in Rheinland-Pfalz



—◆— umA - junge Volljährige (inkl. Altverfahren)

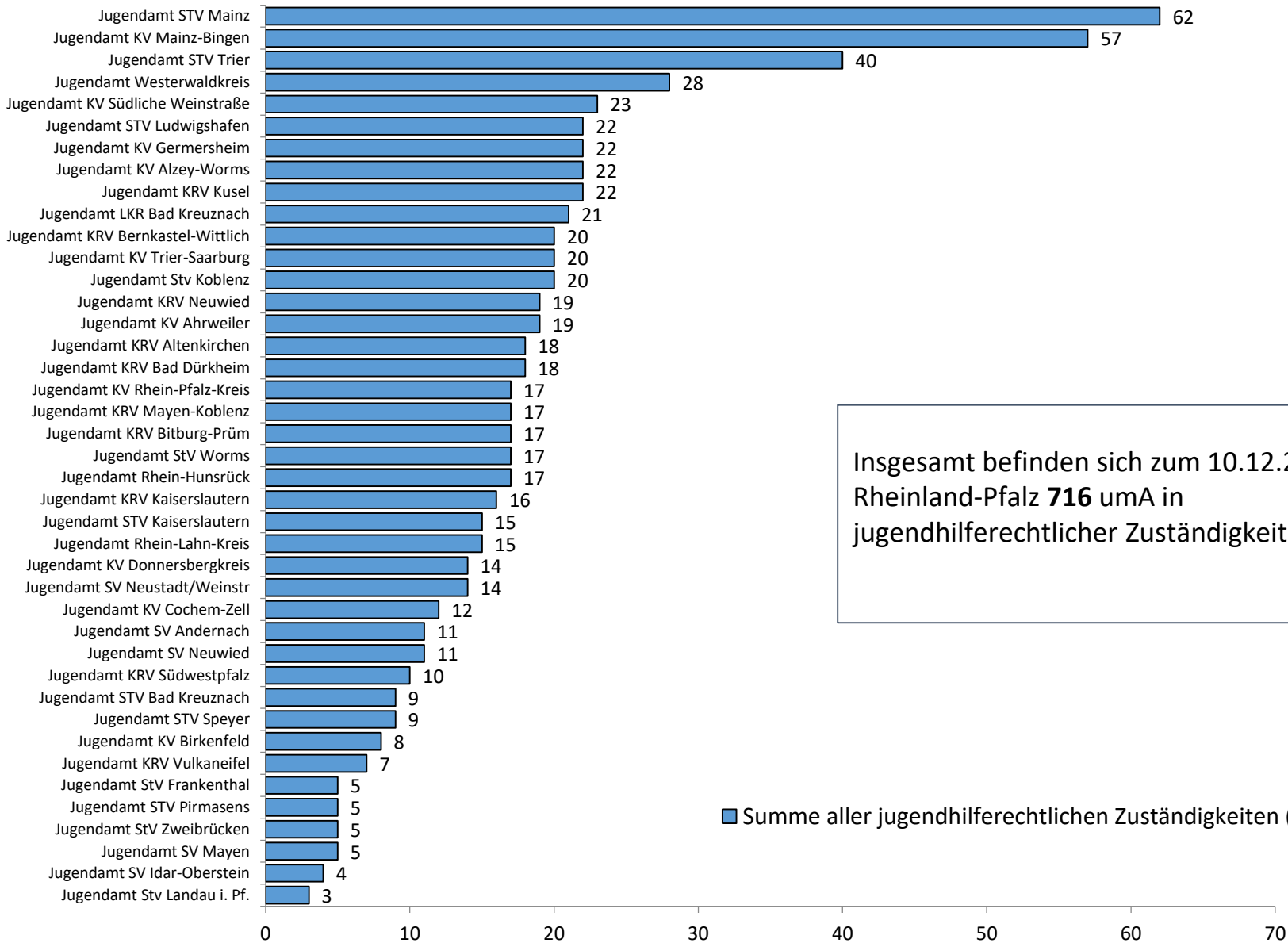
—■— Sonstige jugendhilferechtliche Zuständigkeiten ((vorl.) Inobhutnahme, Altverfahren, Anschlussmaßnahmen)

Altverfahren umA (inkl. junge Volljährige), vorläufige Inobhutnahmen und Inobhutnahmen sowie Anschlussmaßnahmen für umA in Rheinland-Pfalz am 10.12.2021



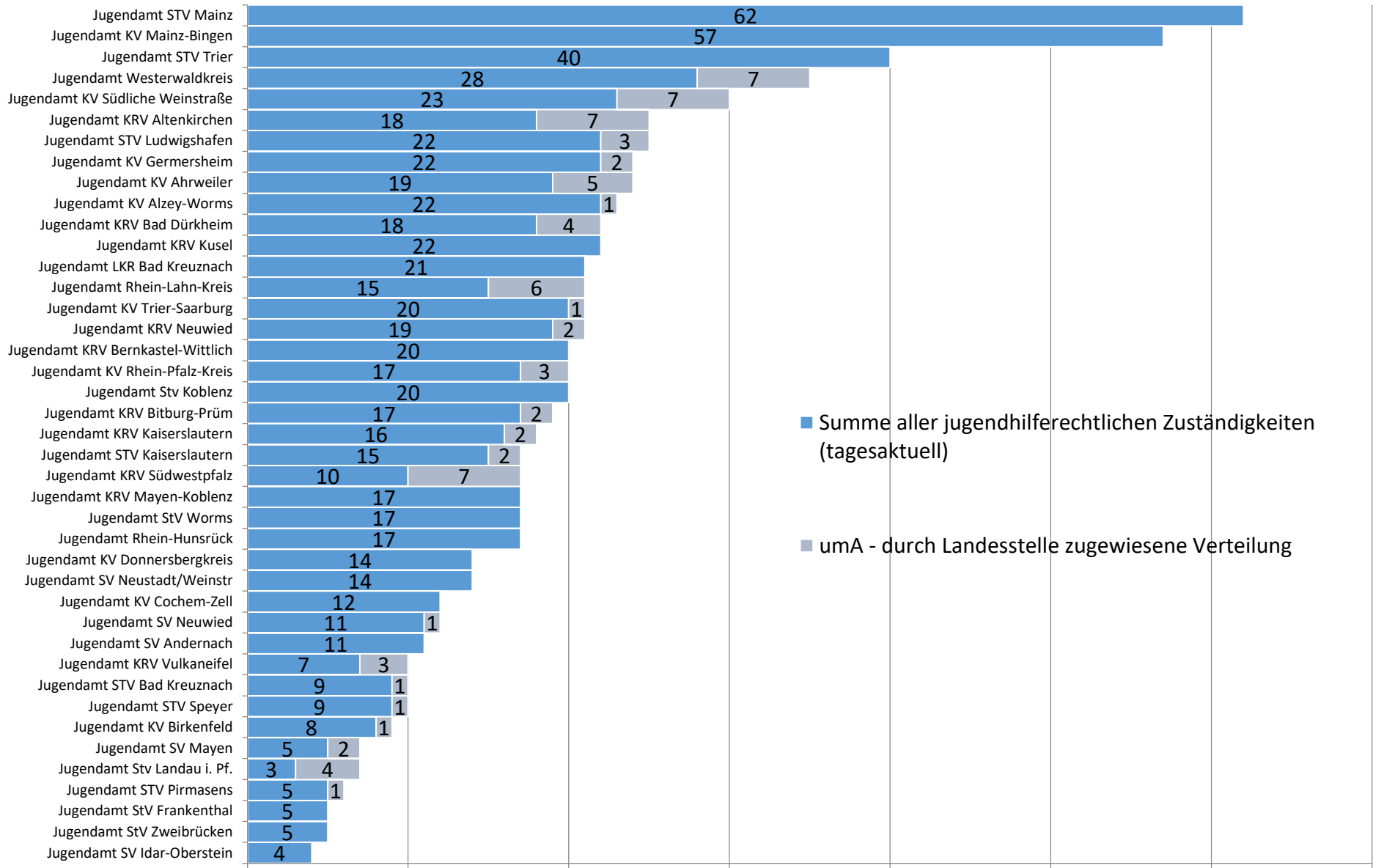
- umA - Altverfahren gesamt (inkl. j.V.)
- umA - Anschlussmaßnahmen (HzE und sonstige; inkl. j.V.)
- umA - vorläufige Inobhutnahme
- umA - Inobhutnahme

Summe aller jugendhilferechtlichen Zuständigkeiten für umA in Rheinland-Pfalz am 10.12.2021



¹ Die Summe aller jugendhilferechtlichen Zuständigkeiten beinhaltet die Altverfahren umA (inkl. j. V.), vorläufige Inobhutnahmen und Inobhutnahmen sowie Anschlussmaßnahmen (inkl. j.V.) umA

Summe aller jugendhilferechtlichen Zuständigkeiten sowie die durch Landesstelle im Verteilverfahren zugewiesene umA (Stand 10.12.2021)

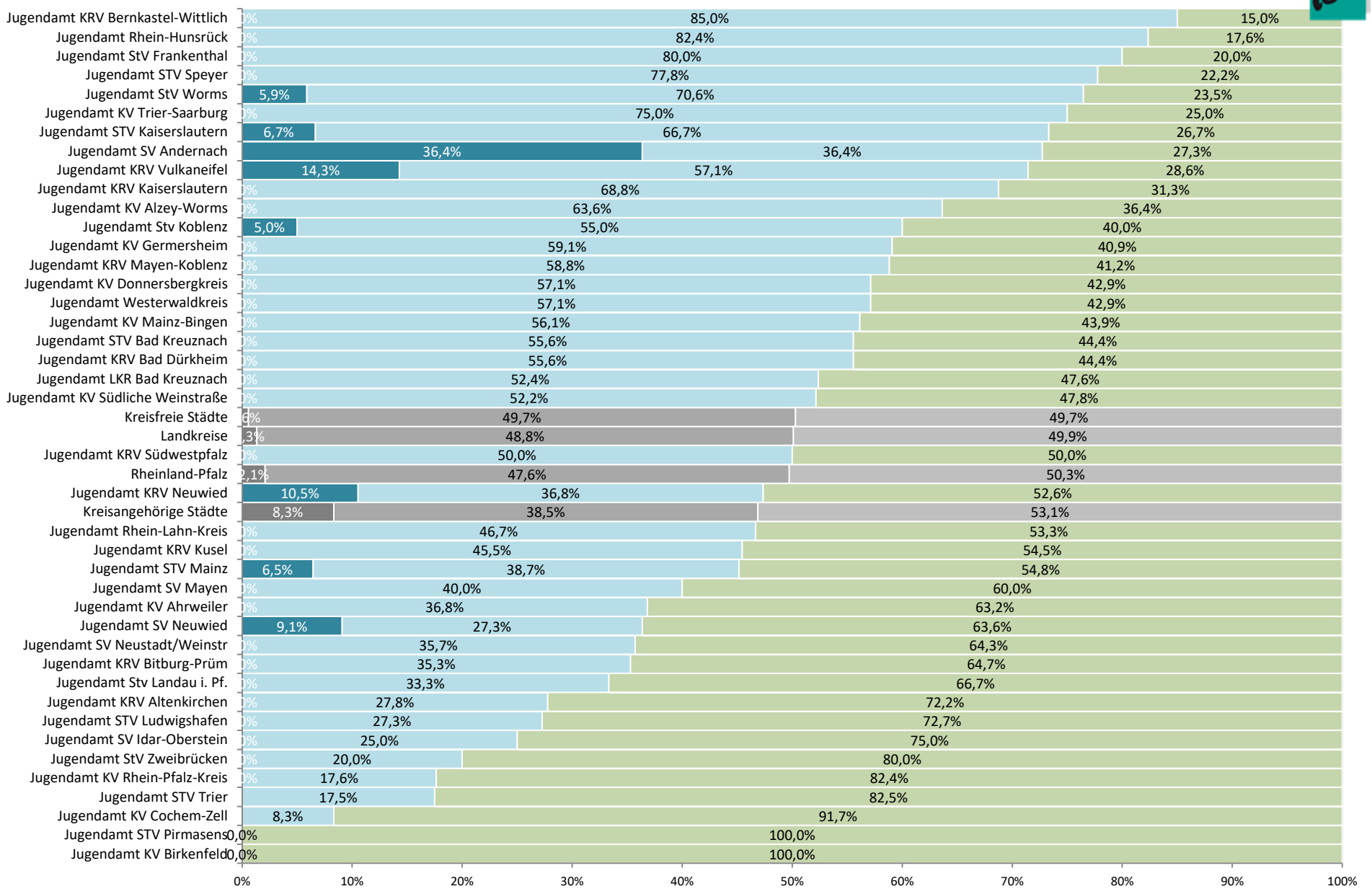


■ Summe aller jugendhilferechtlichen Zuständigkeiten (tagesaktuell)

■ umA - durch Landesstelle zugewiesene Verteilung

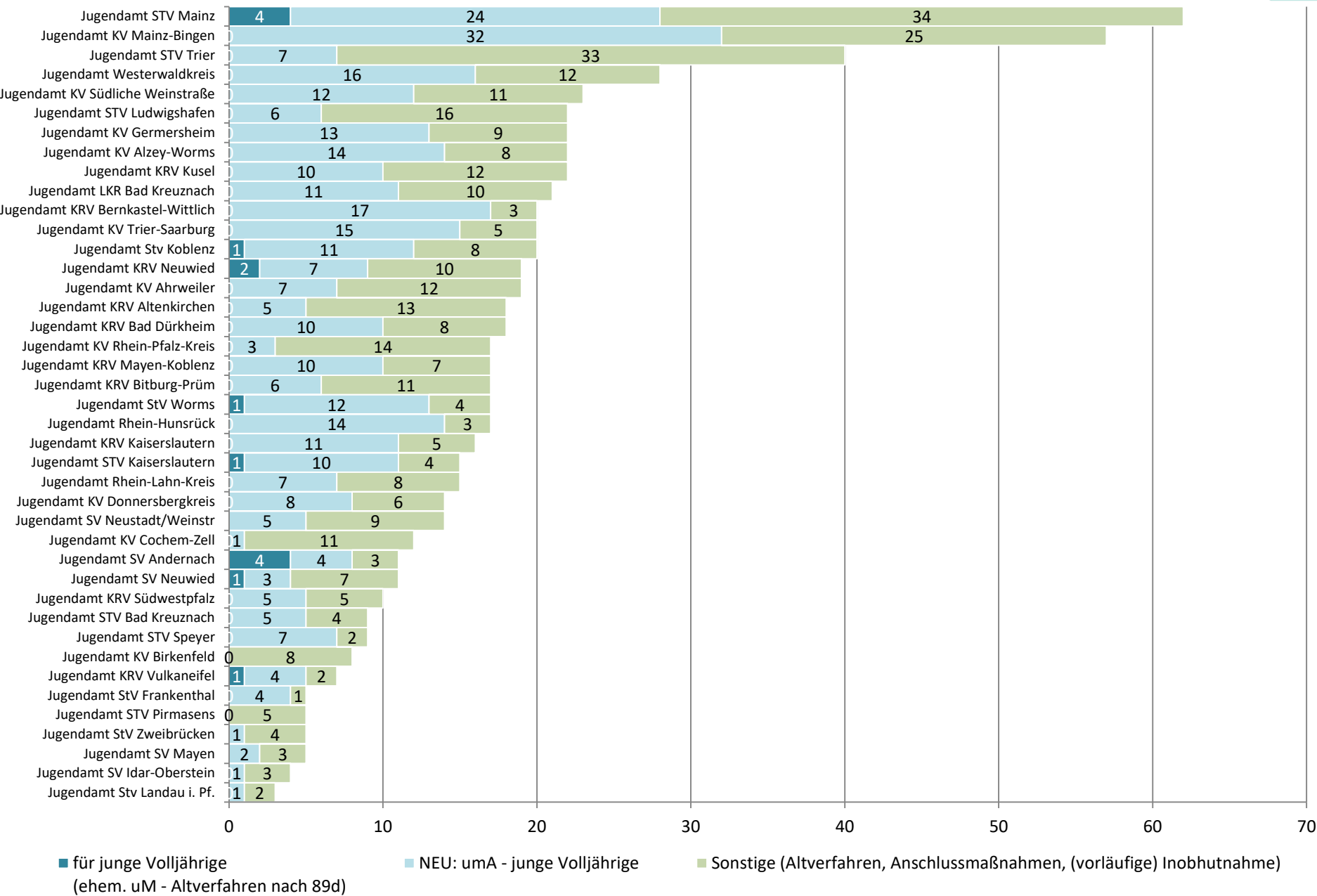
¹ Die Summe aller jugendhilferechtlichen Zuständigkeiten beinhaltet die Altverfahren umA (inkl. j. V.), vorläufige Inobhutnahmen und Inobhutnahmen sowie Anschlussmaßnahmen (inkl. j.V.) umA

Anteil der Hilfen für junge Volljährige (ehem. uM-Altverfahren nach § 89d; uMA – junge Volljährige) für uMA an allen Hilfen für uMA in Rheinland-Pfalz am 10.12.2021



■ für junge Volljährige (ehem. uM - Altverfahren nach 89d)
 ■ uMA - junge Volljährige
 ■ Sonstige (Altverfahren, Anschlussmaßnahmen, (vorläufige) Inobhutnahme)

Hilfen für junge Volljährige (ehem. uM-Altverfahren nach § 89d; umA – junge Volljährige) für umA in Rheinland-Pfalz am 10.12.2021



Bei Fragen können Sie uns gerne kontaktieren:

Institut für Sozialpädagogische Forschung Mainz gGmbH (ism)
Servicestelle junge Geflüchtete
Flachsmarktstr. 9
55116 Mainz

www.servicestelle-junge-gefluechtete.de

TEL.: +49 (0) 61 31 - 240 41 15
info@servicestelle-junge-gefluechtete.de