



# SERVICESTELLE JUNGE GEFLÜCHTETE – INTEGRATION DURCH TEILHABE UND CHANCENGLEICHHEIT

ENTWICKLUNG DER JUGENDHILFERECHTLICHEN ZUSTÄNDIGKEITEN FÜR  
UMA IM BUNDESWEITEN UND RHEINLAND-PFÄLZISCHEN VERGLEICH

AUSWERTUNG DER WERKTÄGLICHEN MELDUNGEN DER JUGENDÄMTER AN DAS  
BUNDESVERWALTUNGSAMT

Stand: 12. April 2022

## - Auf einen Blick -

2

Rheinland-Pfalz wurde für April nicht als Einreiseland festgelegt

(Aus Bundesländern, die als Einreiseländer festgelegt werden, können im laufenden Monat Verteilungen angemeldet werden. Auf Einreiseländer wird im laufenden Monat nicht verteilt)

Zum Stichtag des 12.04.2022 befinden sich bundesweit **18.997** unbegleitete minderjährige Ausländer\*innen in jugendhilferechtlicher Zuständigkeit. In Rheinland-Pfalz sind es **843**.

Bundesweit befinden sich **1.696** junge Menschen in der **vorläufigen Inobhutnahme**. In Rheinland-Pfalz sind es **70** umA.

**42,0%** (7.983) der 18.994 bundesweit jugendhilferechtlichen Zuständigkeiten sind **Hilfen für junge Volljährige**. In Rheinland-Pfalz werden Hilfen für junge Volljährige zu **40,1%** (338) durchgeführt.

Zum Stichtag in der Vorwoche (05.04.2022) waren 42,6% (8.036) der 18.844 bundesweit jugendhilferechtlichen Zuständigkeiten Hilfen für junge Volljährige, in Rheinland-Pfalz zu 41,4% (338).

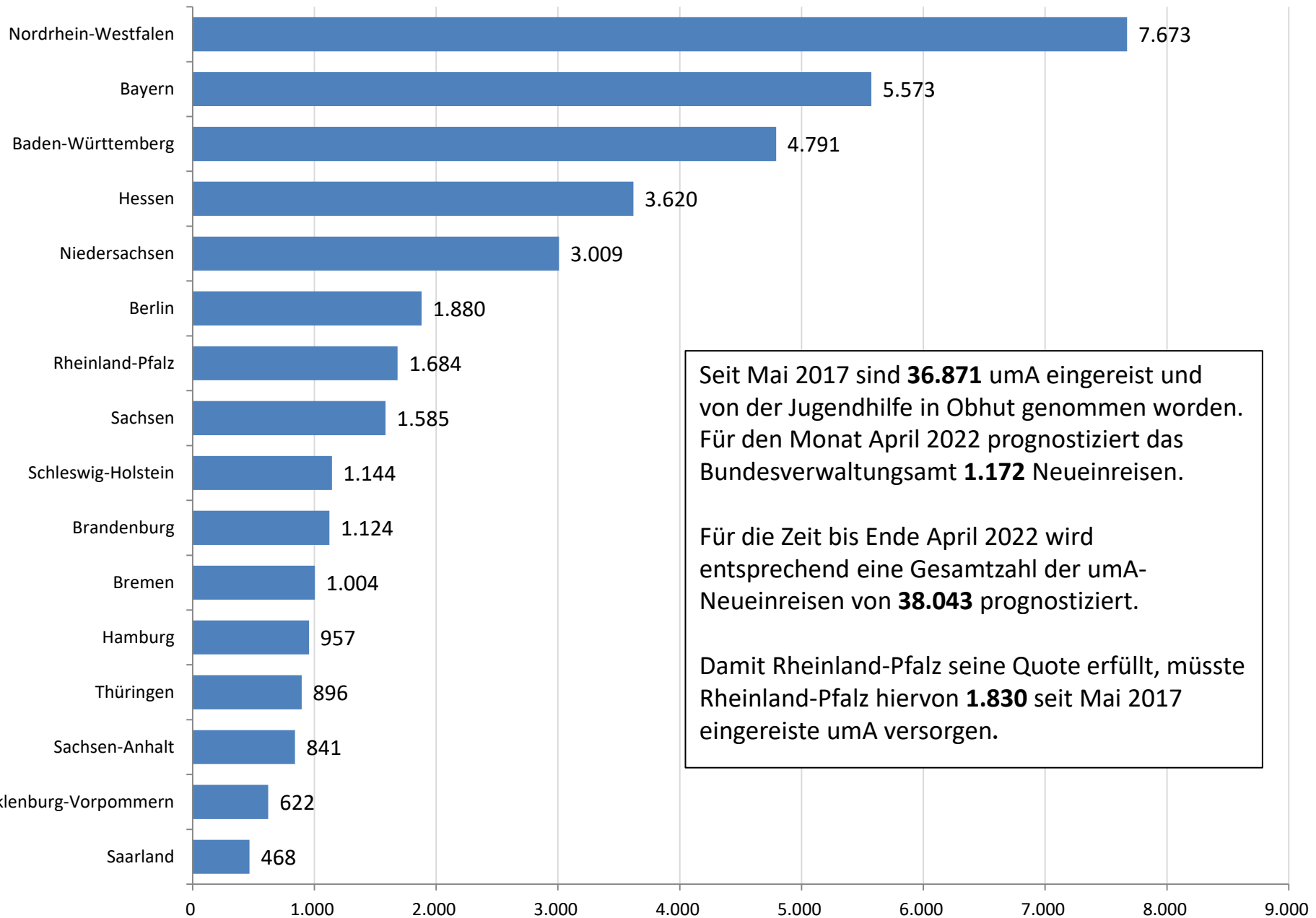
# Übersicht Einreiseländer

3

Im April 2022 können folgende Bundesländer zur Verteilung anmelden. Auf diese Bundesländer darf nicht verteilt werden:

- Baden-Württemberg
- Berlin
- Bremen
- Hamburg
- Hessen
- Nordrhein-Westfalen
- Saarland

# Einreisen von umA seit Mai 2017 bis März 2022 (mit Korrekturen und Verteilung)

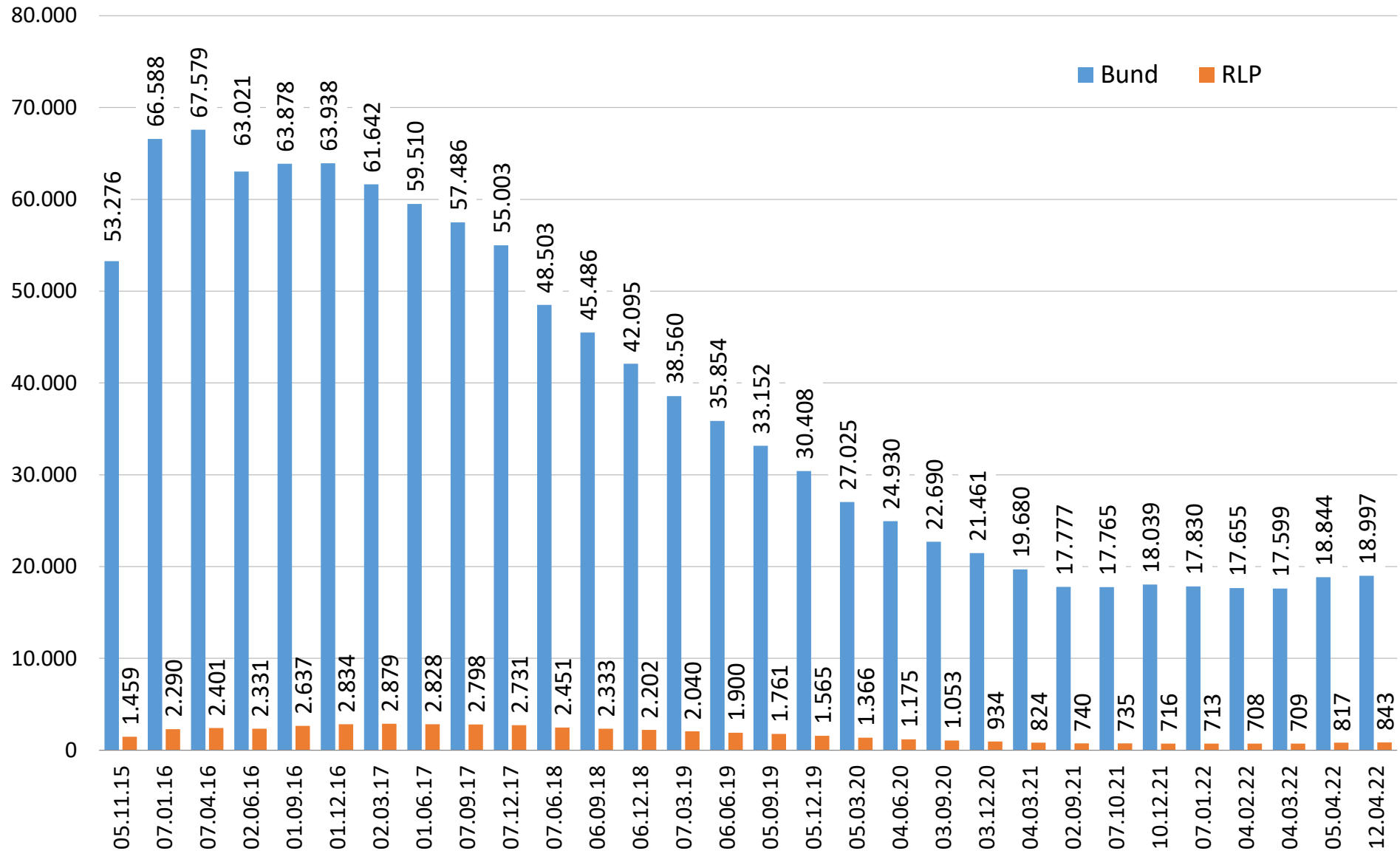


Seit Mai 2017 sind **36.871** umA eingereist und von der Jugendhilfe in Obhut genommen worden. Für den Monat April 2022 prognostiziert das Bundesverwaltungsamt **1.172** Neueinreisen.

Für die Zeit bis Ende April 2022 wird entsprechend eine Gesamtzahl der umA-Neueinreisen von **38.043** prognostiziert.

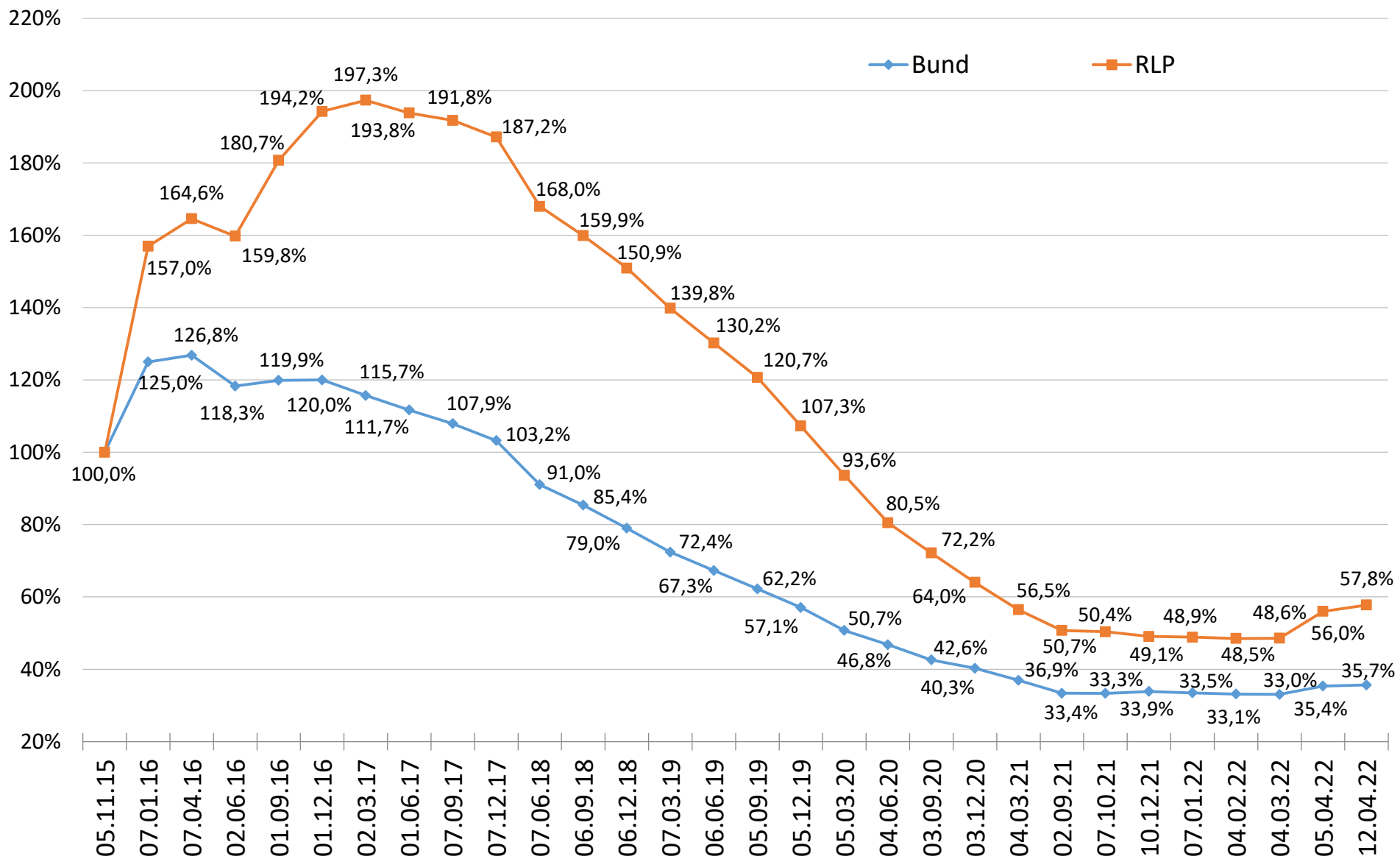
Damit Rheinland-Pfalz seine Quote erfüllt, müsste Rheinland-Pfalz hiervon **1.830** seit Mai 2017 eingereiste umA versorgen.

# Summe aller jugendhilferechtlichen Zuständigkeiten<sup>1</sup> für umA im Bund und in Rheinland-Pfalz



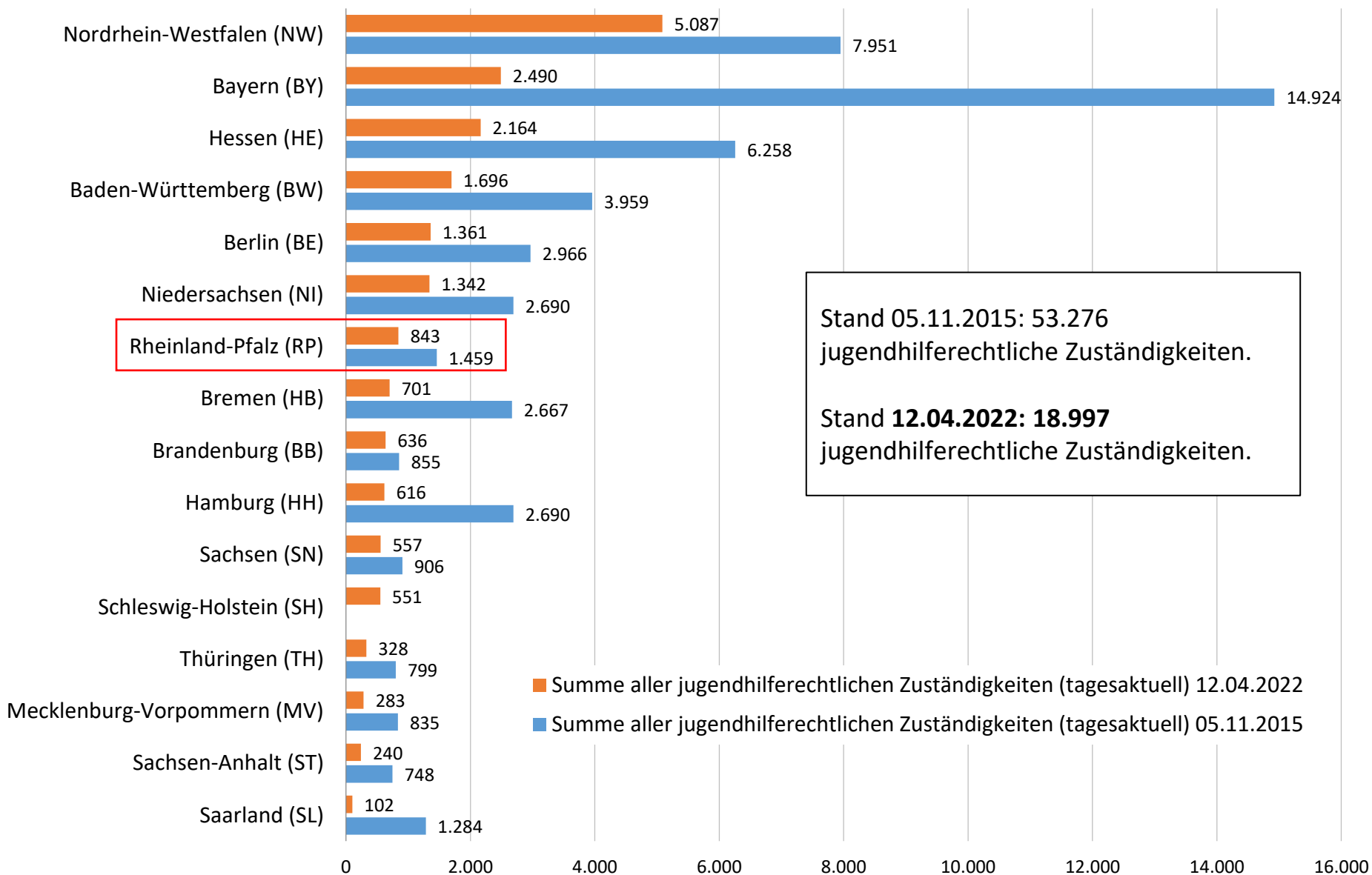
<sup>1</sup>Die Summe aller jugendhilferechtlichen Zuständigkeiten beinhaltet die Altverfahren umA (inkl. j. V.), vorläufige Inobhutnahmen und Inobhutnahmen sowie Anschlussmaßnahmen (inkl. j.V.) umA

# Prozentuale Entwicklung der Summe aller jugendhilferechtlichen Zuständigkeiten<sup>1</sup> für umA im Bund und in Rheinland-Pfalz (05.11.2015 = 100 %)



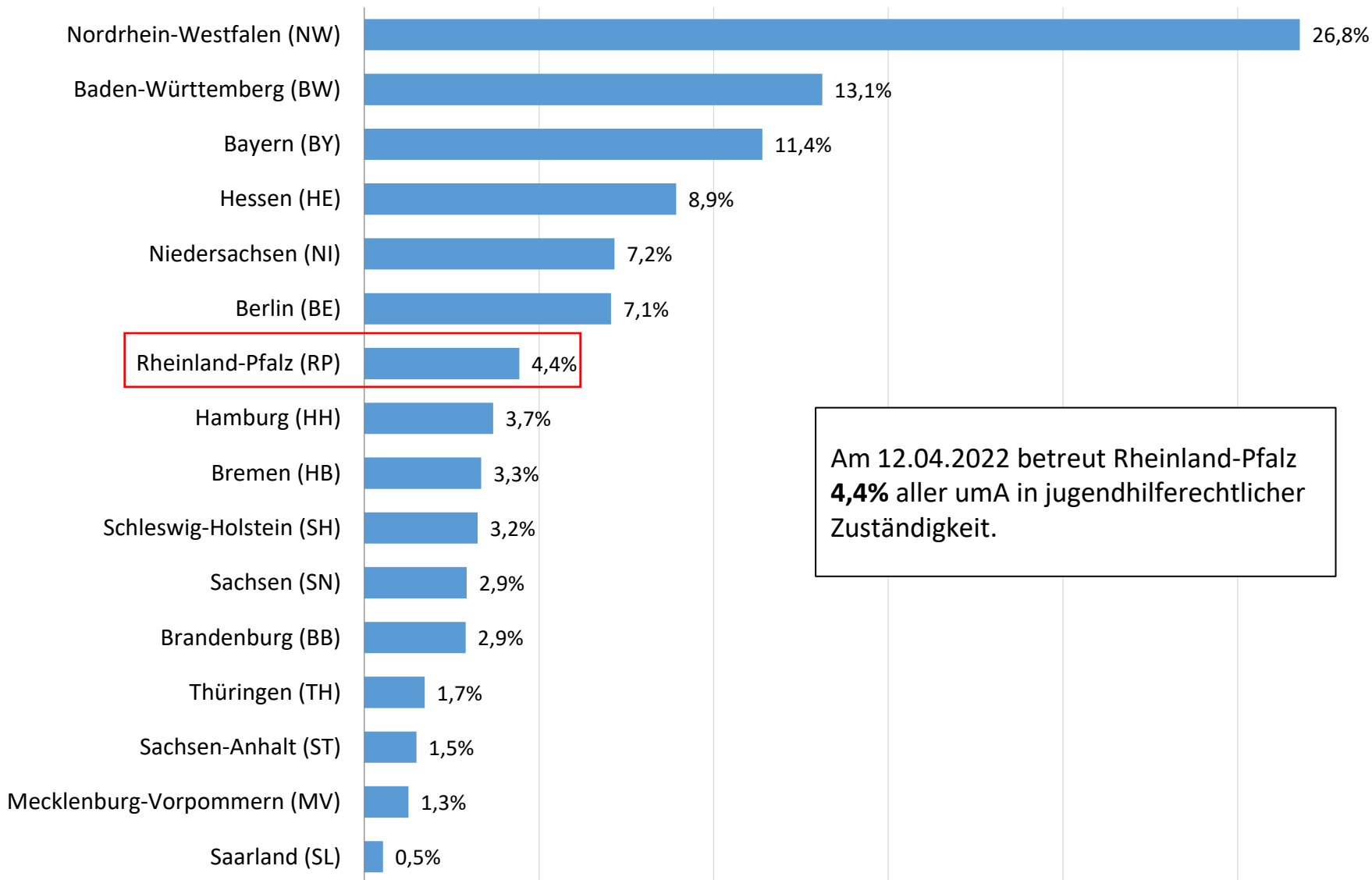
<sup>1</sup> Die Summe aller jugendhilferechtlichen Zuständigkeiten beinhaltet die Altverfahren umA (inkl. j. V.), vorläufige Inobhutnahmen und Inobhutnahmen sowie Anschlussmaßnahmen (inkl. j.V.) umA

# Summe aller jugendhilferechtlichen Zuständigkeiten<sup>1</sup> in den Bundesländern



<sup>1</sup> Die Summe aller jugendhilferechtlichen Zuständigkeiten beinhaltet die Altverfahren umA (inkl. j. V.), vorläufige Inobhutnahmen und Inobhutnahmen sowie Anschlussmaßnahmen (inkl. j.V.) umA

# Anteile der jugendhilferechtlichen Zuständigkeiten für umA (Stand 12.04.2022)

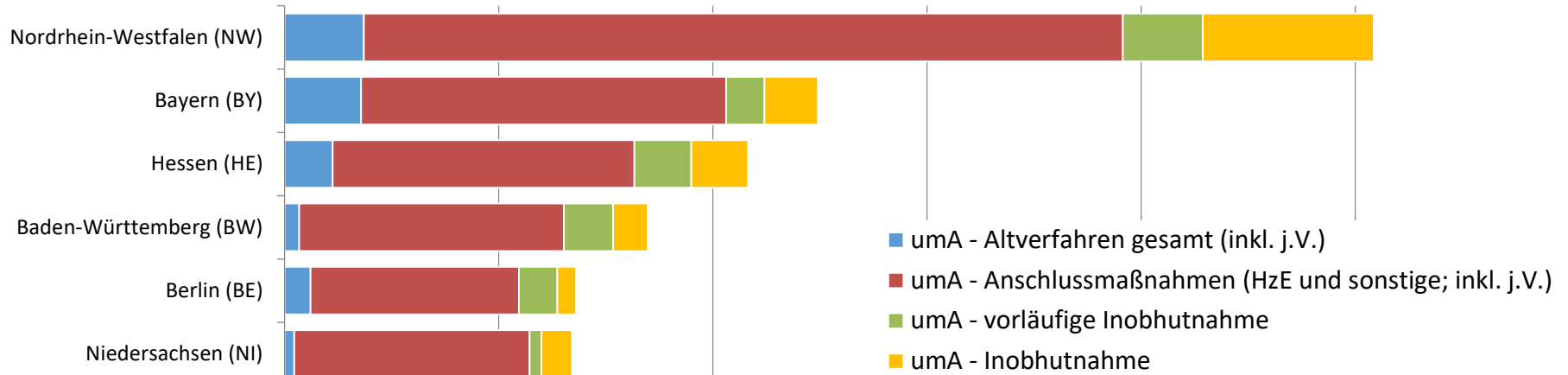


Am 12.04.2022 betreut Rheinland-Pfalz **4,4%** aller umA in jugendhilferechtlicher Zuständigkeit.

<sup>1</sup> Die Summe aller jugendhilferechtlichen Zuständigkeiten beinhaltet die Altverfahren umA (inkl. j. V.), vorläufige Inobhutnahmen und Inobhutnahmen sowie Anschlussmaßnahmen (inkl. j.V.) umA



# Altverfahren umA (inkl. j. V.), vorläufige Inobhutnahmen und Inobhutnahmen sowie Anschlussmaßnahmen (inkl. j.V.) für umA in den Bundesländern am 12.04.2022

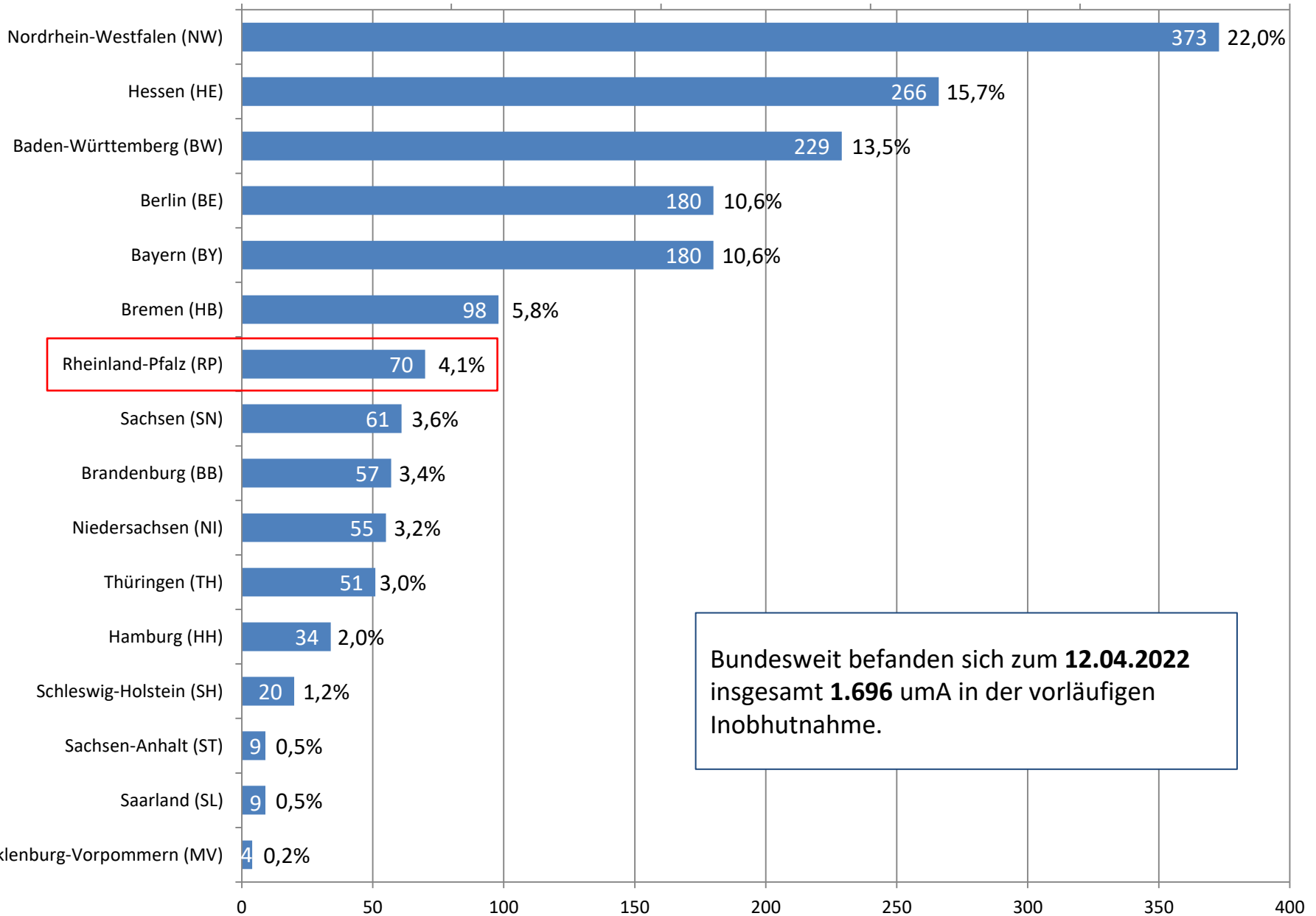


Rheinland-Pfalz (RP)

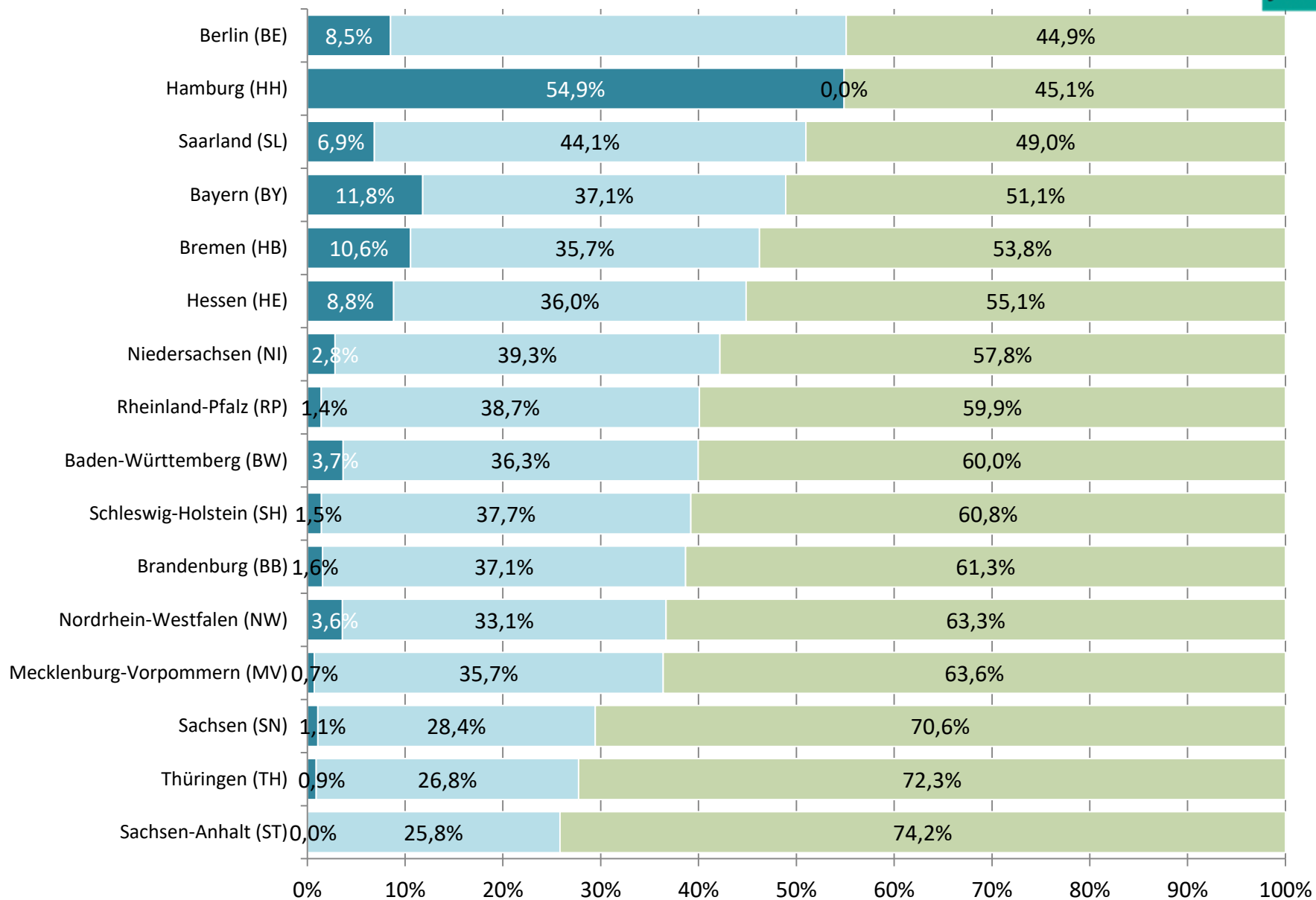
Nordrhein-Westfalen (NW)	371	3.544	373	799
Bayern (BY)	358	1.704	180	248
Hessen (HE)	225	1.409	266	264
Baden-Württemberg (BW)	69	1.236	229	162
Berlin (BE)	122	972	180	87
Niedersachsen (NI)	45	1.100	55	142
<b>Rheinland-Pfalz (RP)</b>	<b>15</b>	<b>664</b>	<b>70</b>	<b>94</b>
Bremen (HB)	80	473	98	50
Brandenburg (BB)	14	444	57	121
Hamburg (HH)	475	0	34	107
Sachsen (SN)	11	420	61	65
Schleswig-Holstein (SH)	9	453	20	69
Thüringen (TH)	14	203	51	60
Mecklenburg-Vorpommern (MV)	3	225	4	51
Sachsen-Anhalt (ST)	0	165	9	66
Saarland (SL)	7	79	9	7

0 1.000 2.000 3.000 4.000 5.000 6.000

# Verteilung der vorläufigen Inobhutnahmen zum Stichtag 12.04.2022 (Angaben in Prozent und absoluten Zahlen)

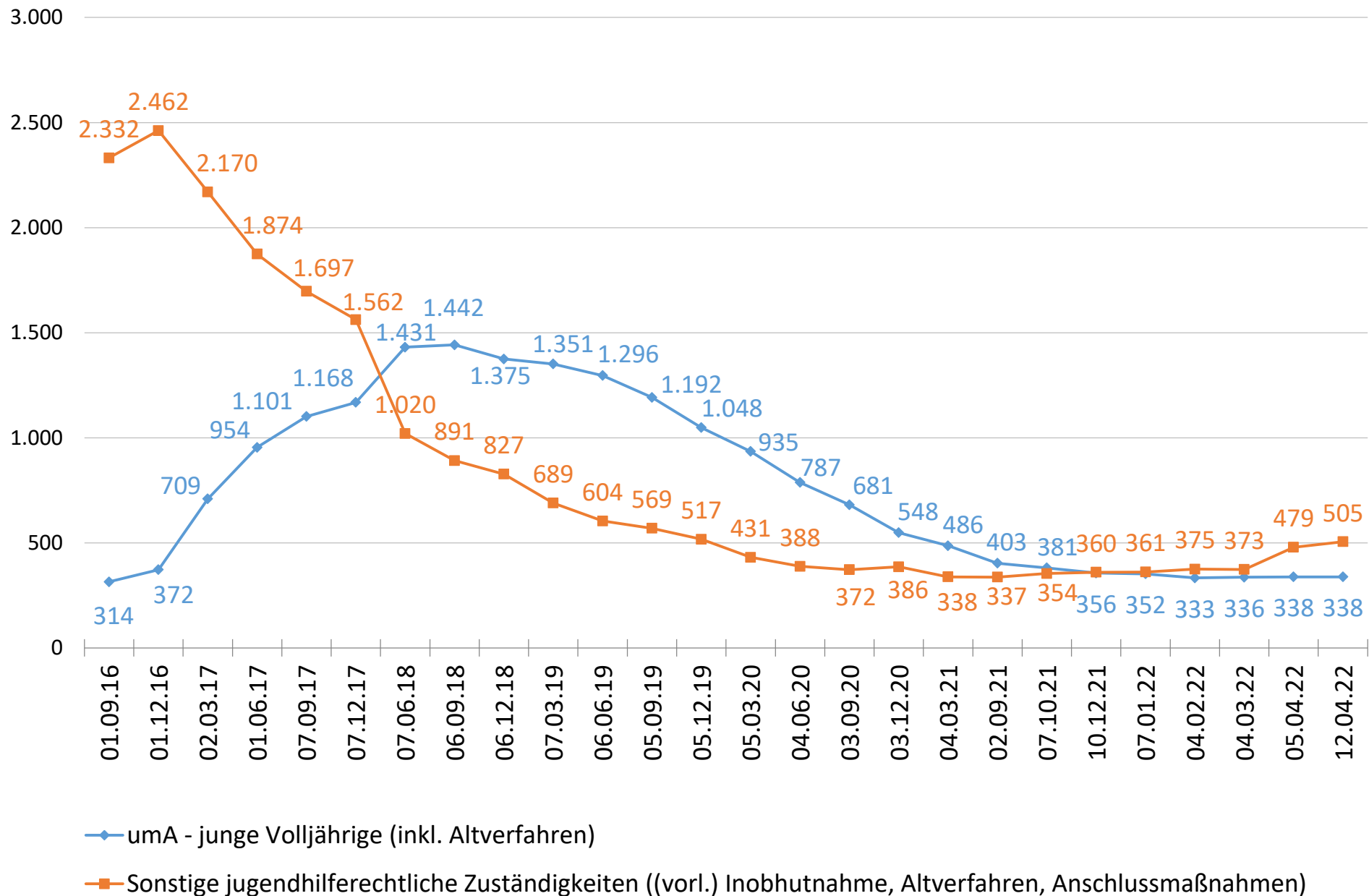


# Anteil der Hilfen für junge Volljährige (ehem. uM-Altverfahren nach § 89d; uMA – junge Volljährige) für uMA an allen Hilfen für uMA am 12.04.2022



■ für junge Volljährige (ehem. uM - Altverfahren nach 89d)
 ■ uMA - junge Volljährige
 ■ Sonstige (Altverfahren, Anschlussmaßnahmen, (vorläufige) Inobhutnahme)

# Entwicklung der Hilfen für junge Volljährige (ehem. uM-Altverfahren nach § 89d; umA – junge Volljährige) für umA in Rheinland-Pfalz

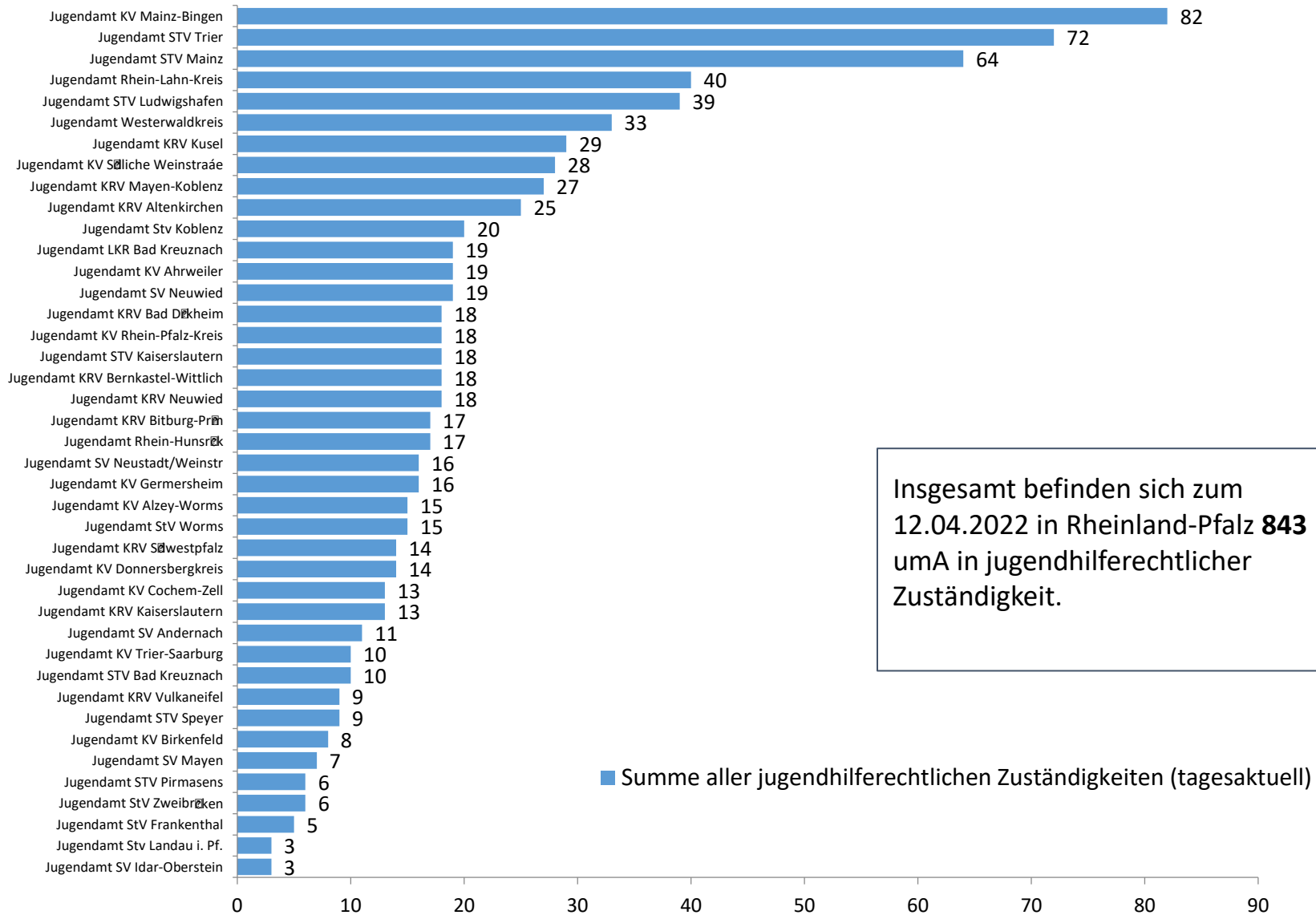


# Altverfahren umA (inkl. junge Volljährige), vorläufige Inobhutnahmen und Inobhutnahmen sowie Anschlussmaßnahmen für umA in Rheinland-Pfalz am 12.04.2022



- umA - Altverfahren gesamt (inkl. j.V.)
- umA - Anschlussmaßnahmen (HzE und sonstige; inkl. j.V.)
- umA - vorläufige Inobhutnahme
- umA - Inobhutnahme

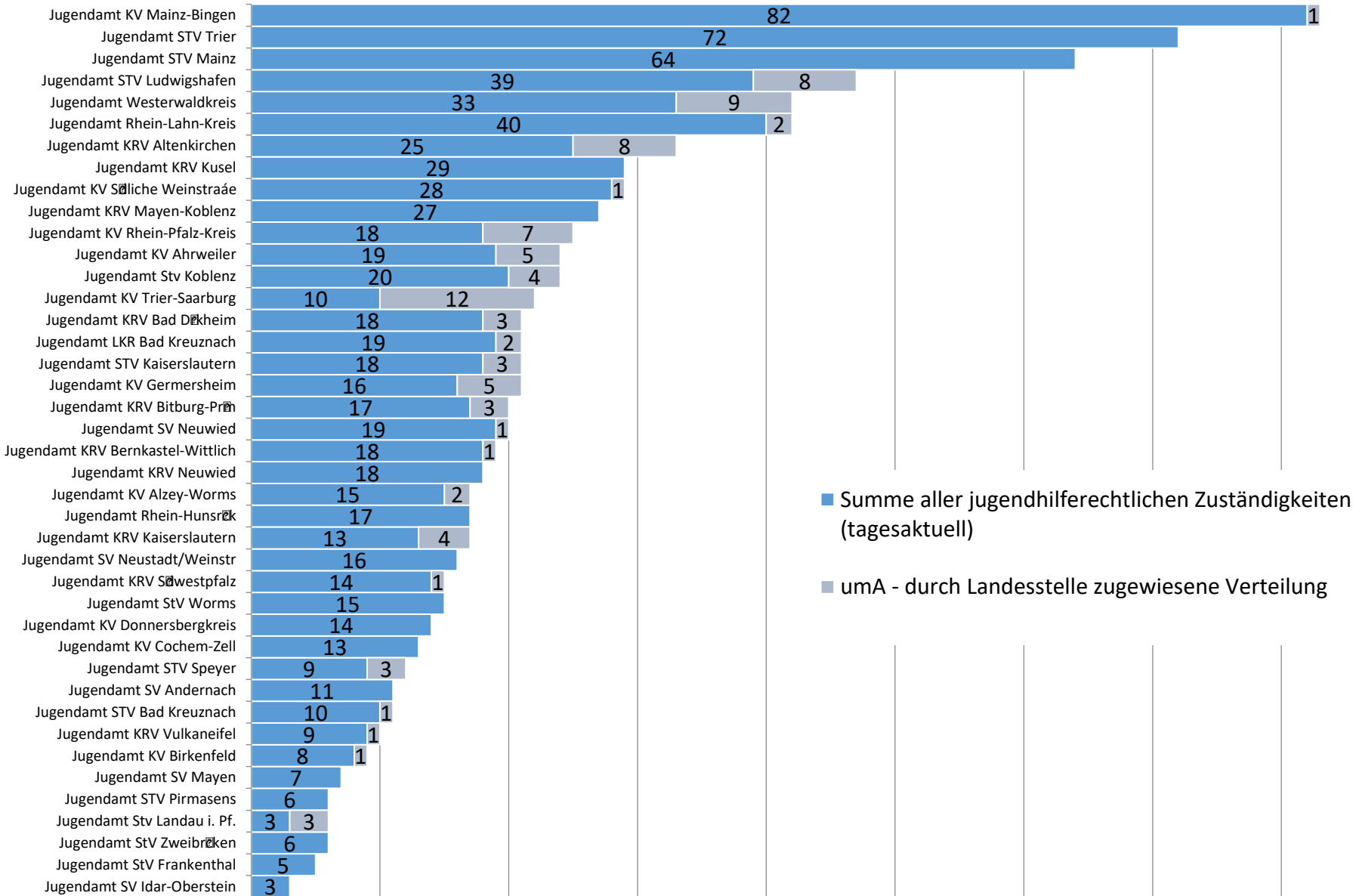
# Summe aller jugendhilferechtlichen Zuständigkeiten für umA in Rheinland-Pfalz am 12.04.2022



Insgesamt befinden sich zum 12.04.2022 in Rheinland-Pfalz **843** umA in jugendhilferechtlicher Zuständigkeit.

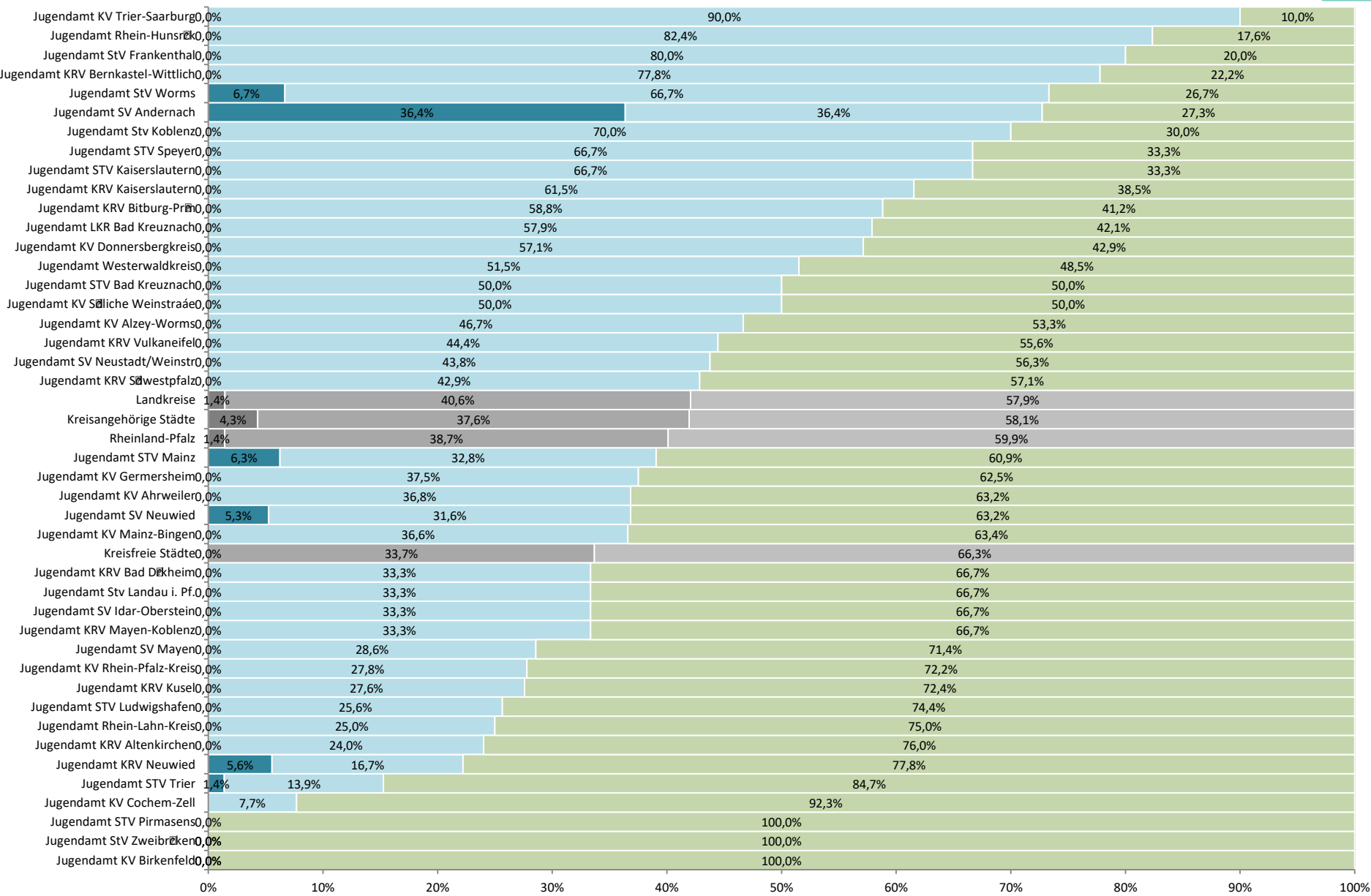
<sup>1</sup> Die Summe aller jugendhilferechtlichen Zuständigkeiten beinhaltet die Altverfahren umA (inkl. j. V.), vorläufige Inobhutnahmen und Inobhutnahmen sowie Anschlussmaßnahmen (inkl. j.V.) umA

# Summe aller jugendhilferechtlichen Zuständigkeiten sowie die durch Landesstelle im Verteilverfahren zugewiesene umA (Stand 12.04.2022)



<sup>1</sup> Die Summe aller jugendhilferechtlichen Zuständigkeiten beinhaltet die Altverfahren umA (inkl. j. V.), vorläufige Inobhutnahmen und Inobhutnahmen sowie Anschlussmaßnahmen (inkl. j.V.) umA

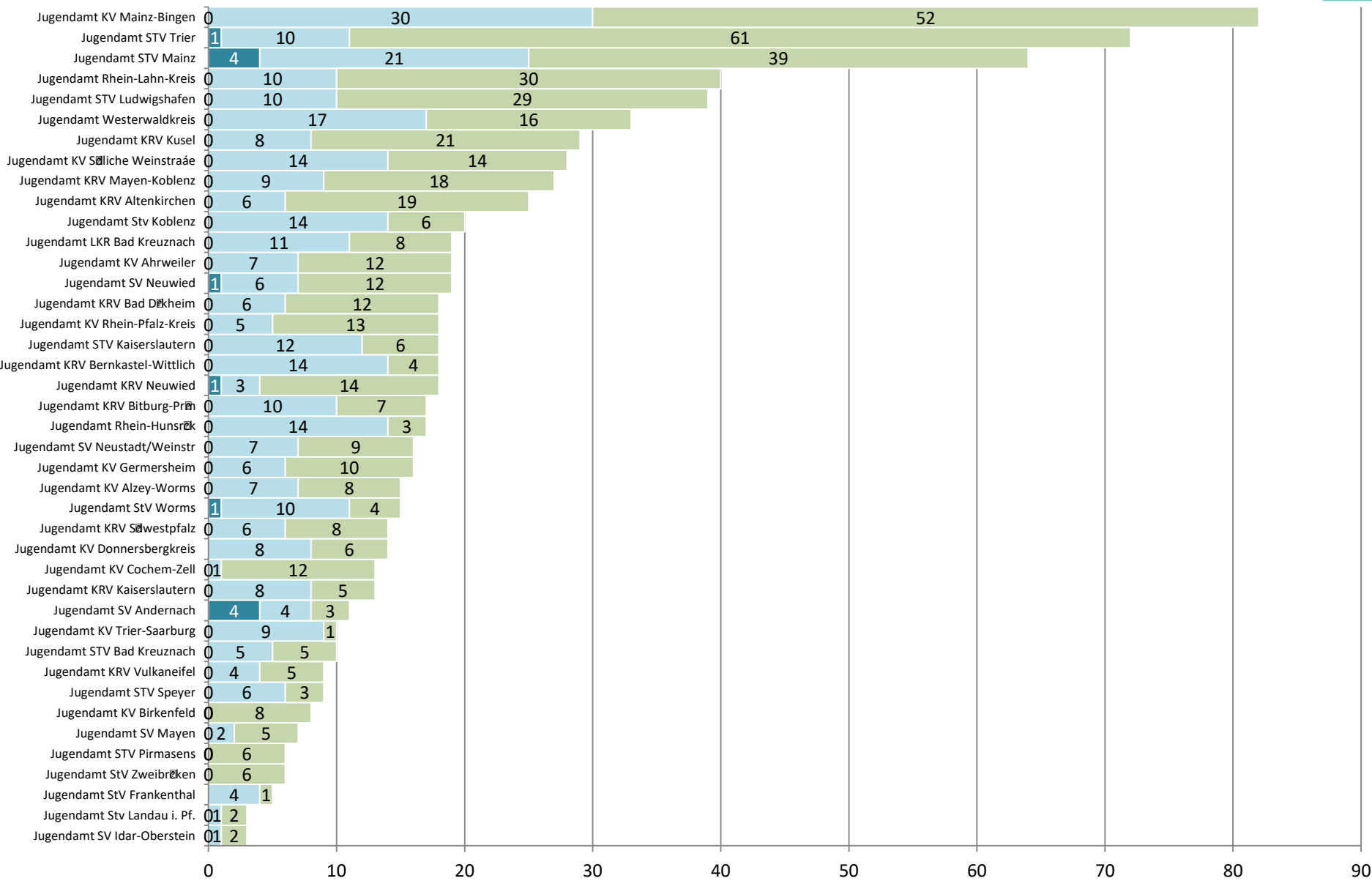
# Anteil der Hilfen für junge Volljährige (ehem. uM-Altverfahren nach § 89d; umA – junge Volljährige) für umA an allen Hilfen für umA in Rheinland-Pfalz am 12.04.2022



■ für junge Volljährige (ehem. uM - Altverfahren nach 89d) ■ umA - junge Volljährige ■ Sonstige (Altverfahren, Anschlussmaßnahmen, (vorläufige) Inobhutnahme)



# Hilfen für junge Volljährige (ehem. uM-Altverfahren nach § 89d; uMA – junge Volljährige) für uMA in Rheinland-Pfalz am 12.04.2022



■ für junge Volljährige (ehem. uM - Altverfahren nach 89d)
 ■ NEU: uMA - junge Volljährige
 ■ Sonstige (Altverfahren, Anschlussmaßnahmen, (vorläufige) Inobhutnahme)

Bei Fragen können Sie uns gerne kontaktieren:

Institut für Sozialpädagogische Forschung Mainz gGmbH (ism)  
Servicestelle junge Geflüchtete  
Flachsmarktstr. 9  
55116 Mainz

[www.servicestelle-junge-gefluechtete.de](http://www.servicestelle-junge-gefluechtete.de)

TEL.: +49 (0) 61 31 - 240 41 29  
info@servicestelle-junge-gefluechtete.de