



# SERVICESTELLE JUNGE GEFLÜCHTETE – INTEGRATION DURCH TEILHABE UND CHANCENGLEICHHEIT

ENTWICKLUNG DER JUGENDHILFERECHTLICHEN ZUSTÄNDIGKEITEN FÜR  
UMA IM BUNDESWEITEN UND RHEINLAND-PFÄLZISCHEN VERGLEICH

AUSWERTUNG DER WERKTÄGLICHEN MELDUNGEN DER JUGENDÄMTER AN DAS  
BUNDESVERWALTUNGSAMT

Stand: 13. Dezember 2022

## - Auf einen Blick -

2

Rheinland-Pfalz wurde für Dezember nicht als Einreiseland festgelegt

(Aus Bundesländern, die als Einreiseländer festgelegt werden, können im laufenden Monat Verteilungen angemeldet werden. Auf Einreiseländer wird im laufenden Monat nicht verteilt)

Zum Stichtag des 13.12.2022 befinden sich bundesweit **27.092** unbegleitete minderjährige Ausländer\*innen in jugendhilferechtlicher Zuständigkeit. In Rheinland-Pfalz sind es **1.070**.

Bundesweit befinden sich **3.307** junge Menschen in der **vorläufigen Inobhutnahme** (12,2%). In Rheinland-Pfalz sind es **84** umA (7,9%). Außerdem befinden sich deutschlandweit **6.313** umA in der **Inobhutnahme** (23,3%), in Rheinland-Pfalz sind es **102** (9,5%).

**7.198** (26,5%) der 27.092 bundesweit jugendhilferechtlichen Zuständigkeiten sind **Hilfen für junge Volljährige**. In Rheinland-Pfalz werden **287** (26,8%) Hilfen für junge Volljährige durchgeführt.

Zum letzten Stichtag (06.12.2022) waren 7.203 (26,8%) der 26.885 bundesweit jugendhilferechtlichen Zuständigkeiten Hilfen für junge Volljährige, in Rheinland-Pfalz 291 (26,9%).

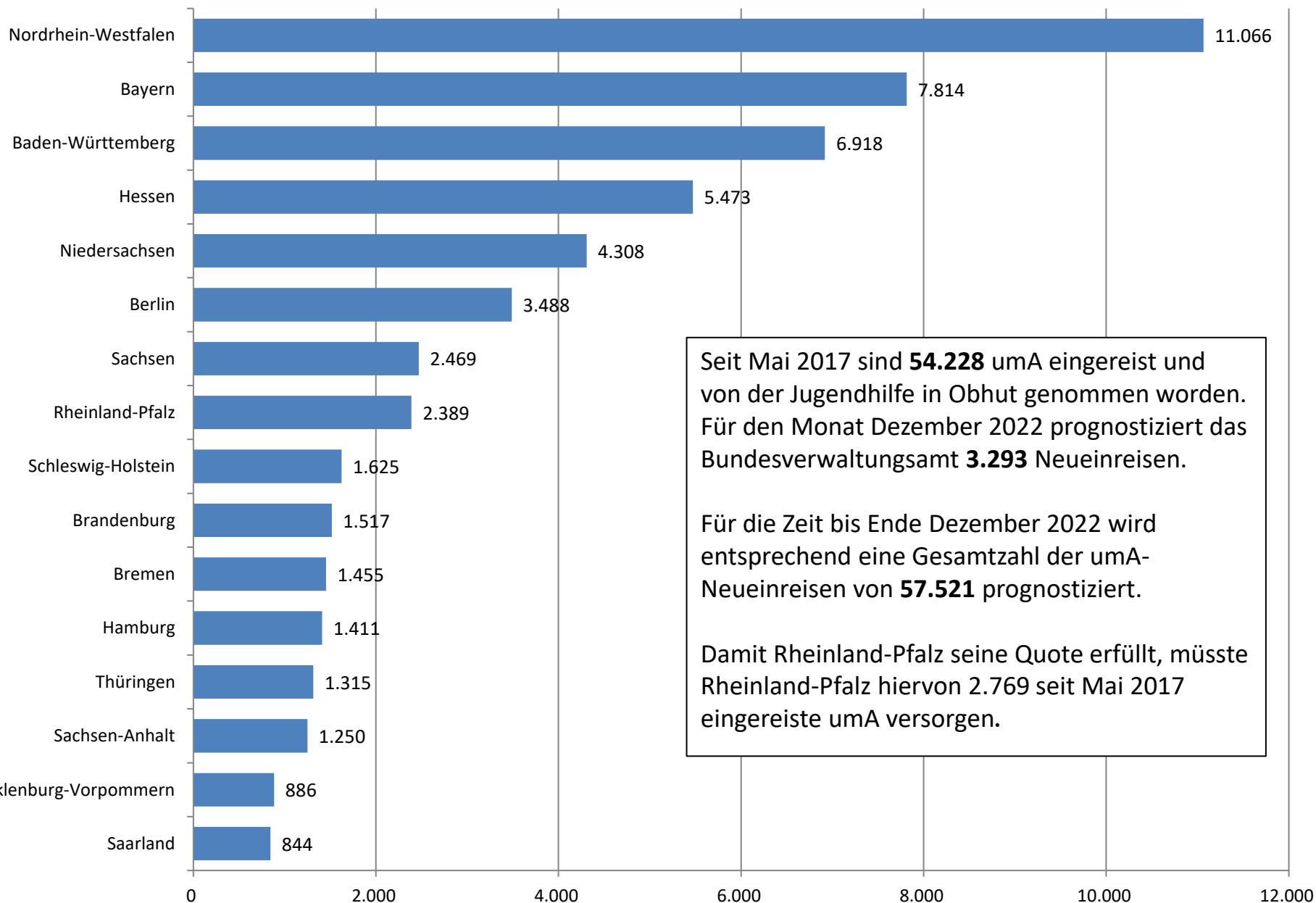
# Übersicht Einreiseländer

3

Im Dezember 2022 können folgende Bundesländer zur Verteilung anmelden. Auf diese Bundesländer darf nicht verteilt werden:

- Baden-Württemberg
- Berlin
- Bremen
- Hamburg
- Hessen
- Nordrhein-Westfalen
- Saarland

# Einreisen von umA seit Mai 2017 bis November 2022 (mit Korrekturen und Verteilung)

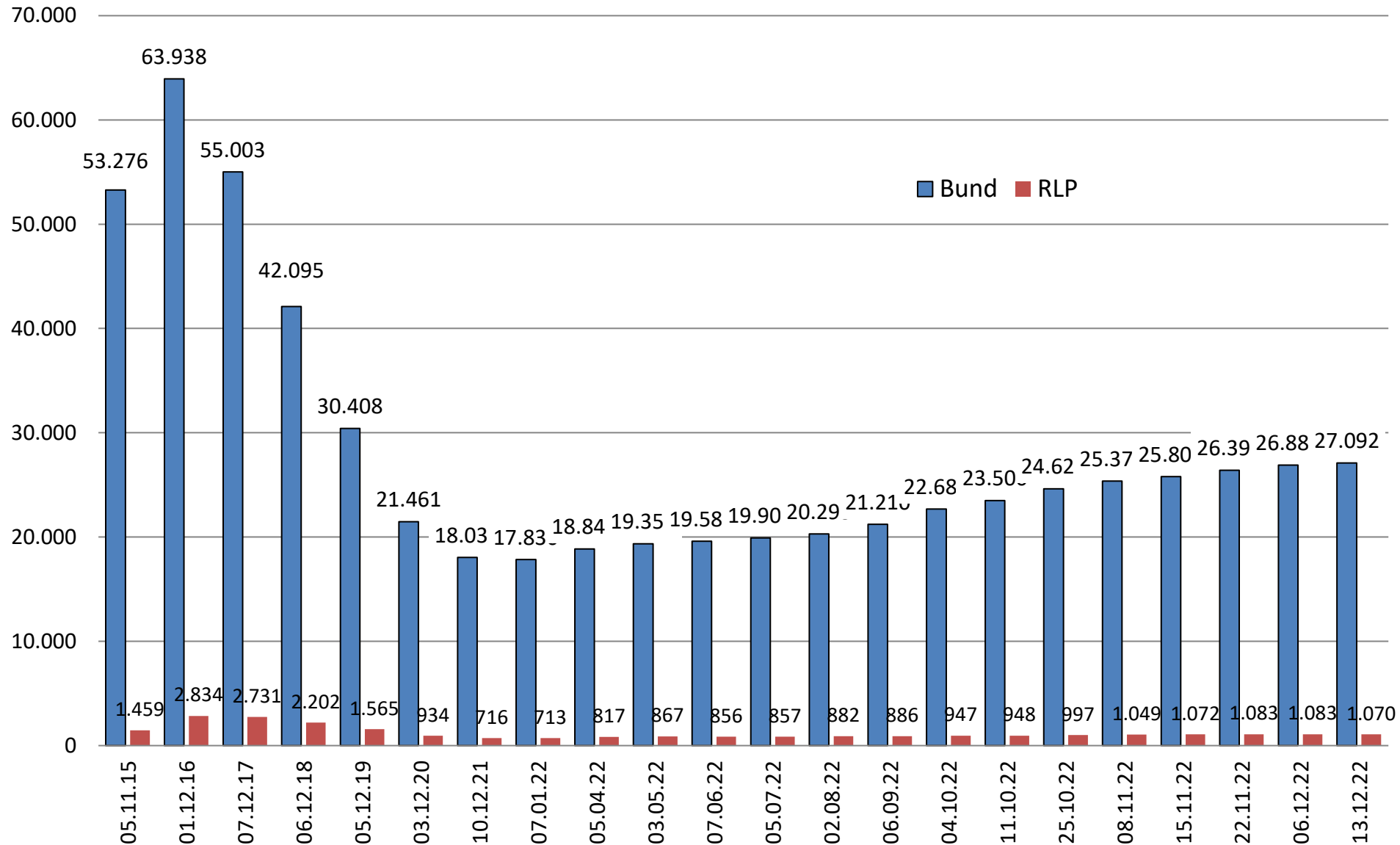


Seit Mai 2017 sind **54.228** umA eingereist und von der Jugendhilfe in Obhut genommen worden. Für den Monat Dezember 2022 prognostiziert das Bundesverwaltungsamt **3.293** Neueinreisen.

Für die Zeit bis Ende Dezember 2022 wird entsprechend eine Gesamtzahl der umA-Neueinreisen von **57.521** prognostiziert.

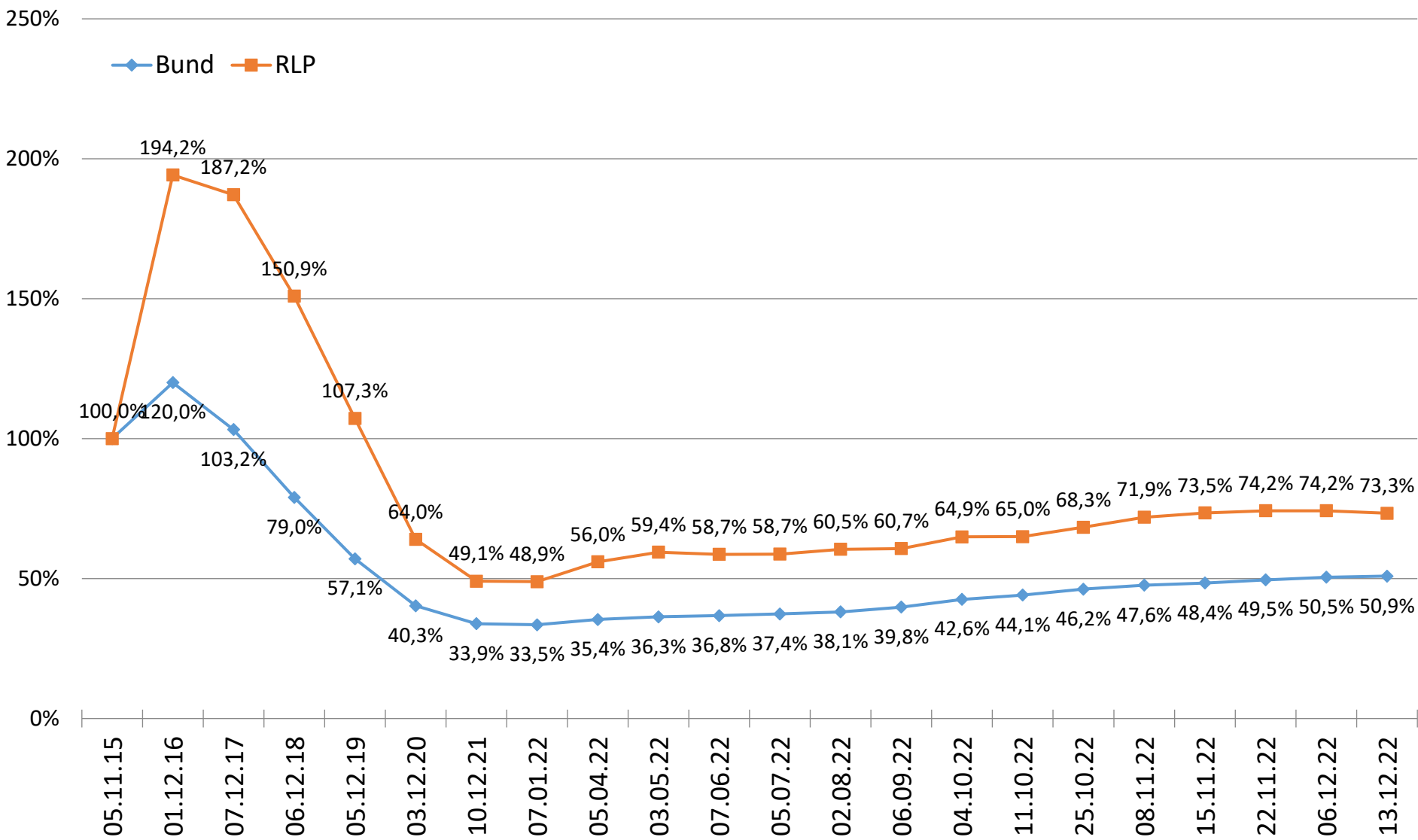
Damit Rheinland-Pfalz seine Quote erfüllt, müsste Rheinland-Pfalz hiervon 2.769 seit Mai 2017 eingereiste umA versorgen.

# Summe aller jugendhilferechtlichen Zuständigkeiten<sup>1</sup> für umA im Bund und in Rheinland-Pfalz



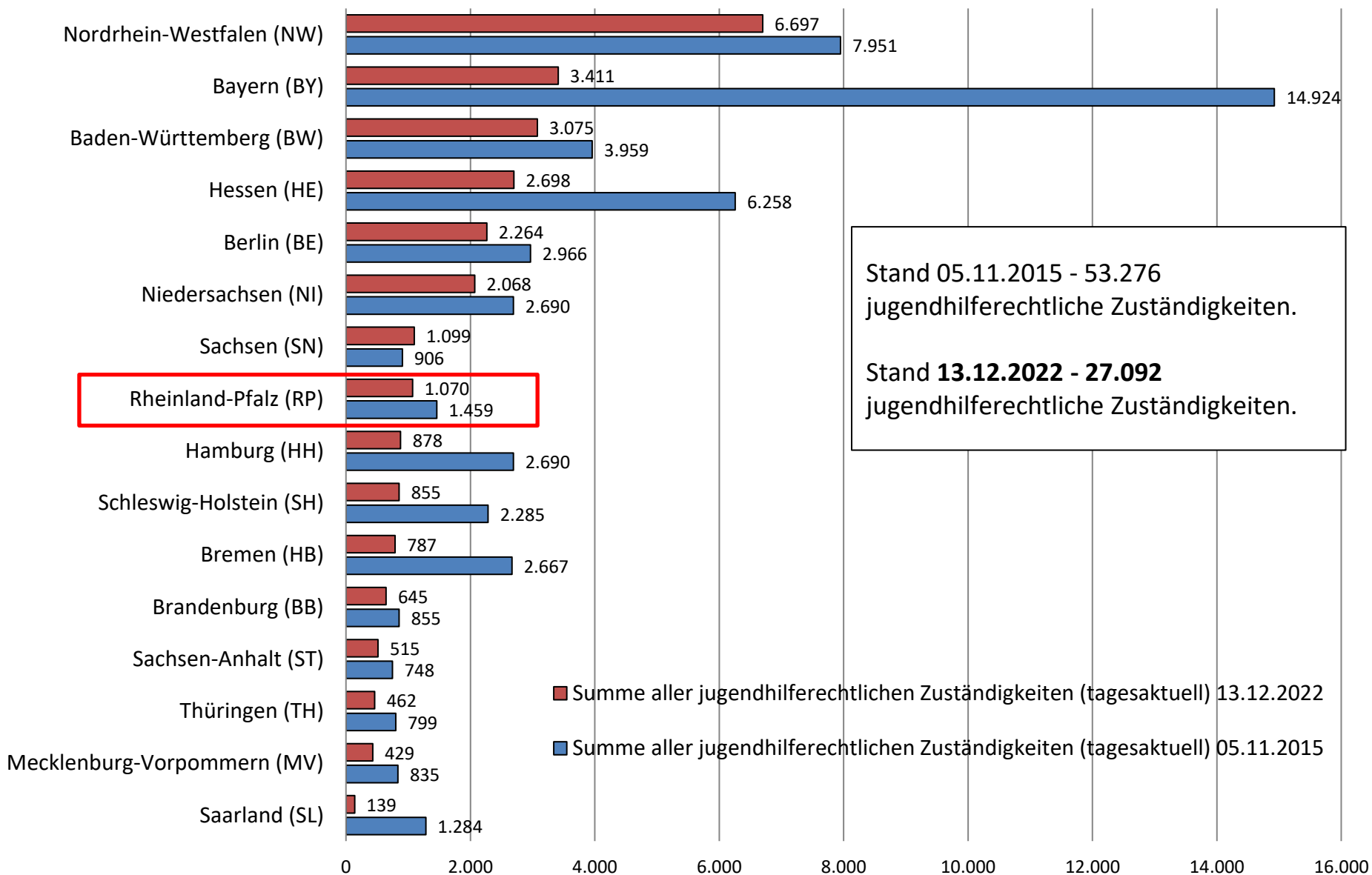
<sup>1</sup>Die Summe aller jugendhilferechtlichen Zuständigkeiten beinhaltet die Altverfahren umA (inkl. j. V.), vorläufige Inobhutnahmen und Inobhutnahmen sowie Anschlussmaßnahmen (inkl. j.V.) umA

# Prozentuale Entwicklung der Summe aller jugendhilferechtlichen Zuständigkeiten<sup>1</sup> für umA im Bund und in Rheinland-Pfalz (05.11.2015 = 100 %)



<sup>1</sup> Die Summe aller jugendhilferechtlichen Zuständigkeiten beinhaltet die Altverfahren umA (inkl. j. V.), vorläufige Inobhutnahmen und Inobhutnahmen sowie Anschlussmaßnahmen (inkl. j.V.) umA

# Summe aller jugendhilferechtlichen Zuständigkeiten<sup>1</sup> in den Bundesländern



Stand 05.11.2015 - 53.276 jugendhilferechtliche Zuständigkeiten.

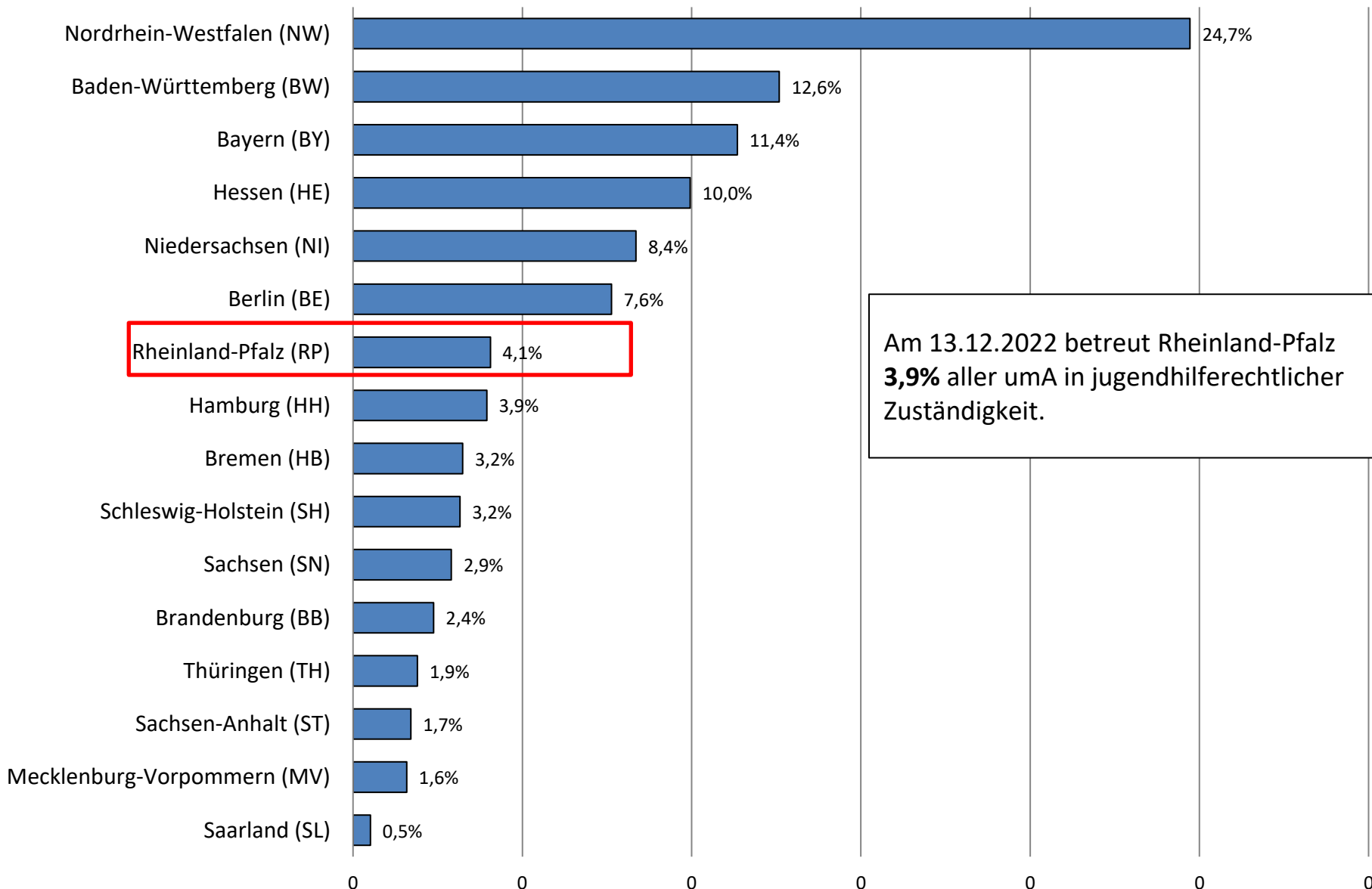
Stand **13.12.2022** - **27.092** jugendhilferechtliche Zuständigkeiten.

■ Summe aller jugendhilferechtlichen Zuständigkeiten (tagesaktuell) 13.12.2022

■ Summe aller jugendhilferechtlichen Zuständigkeiten (tagesaktuell) 05.11.2015

<sup>1</sup> Die Summe aller jugendhilferechtlichen Zuständigkeiten beinhaltet die Altverfahren umA (inkl. j. V.), vorläufige Inobhutnahmen und Inobhutnahmen sowie Anschlussmaßnahmen (inkl. j.V.) umA

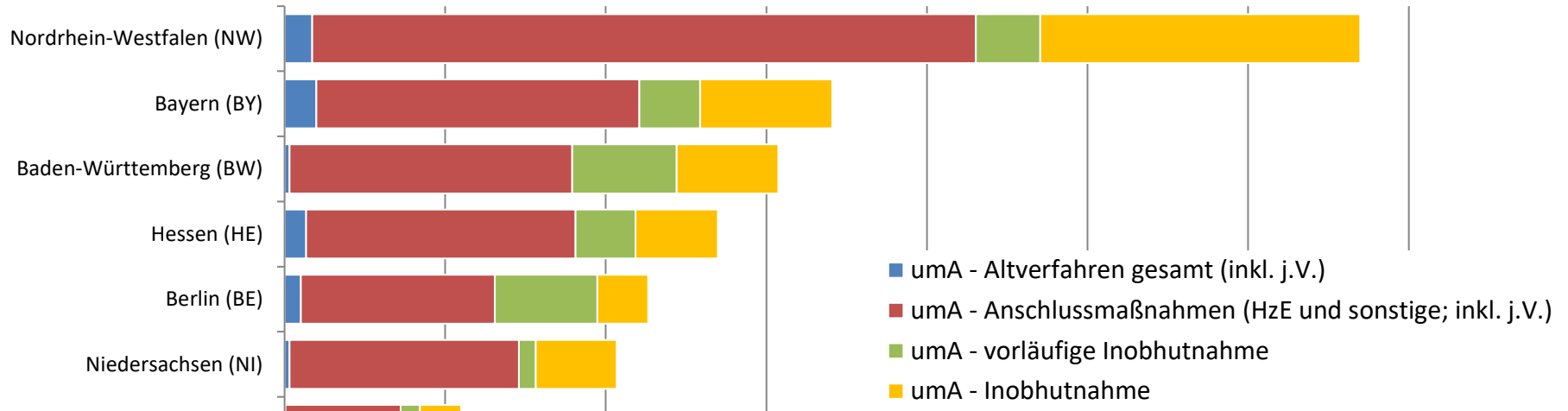
# Anteile der jugendhilferechtlichen Zuständigkeiten für umA (Stand 13.12.2022)



<sup>1</sup> Die Summe aller jugendhilferechtlichen Zuständigkeiten beinhaltet die Altverfahren umA (inkl. j. V.), vorläufige Inobhutnahmen und Inobhutnahmen sowie Anschlussmaßnahmen (inkl. j.V.) umA



# Altverfahren umA (inkl. j. V.), vorläufige Inobhutnahmen und Inobhutnahmen sowie Anschlussmaßnahmen (inkl. j.V.) für umA in den Bundesländern am 13.12.2022

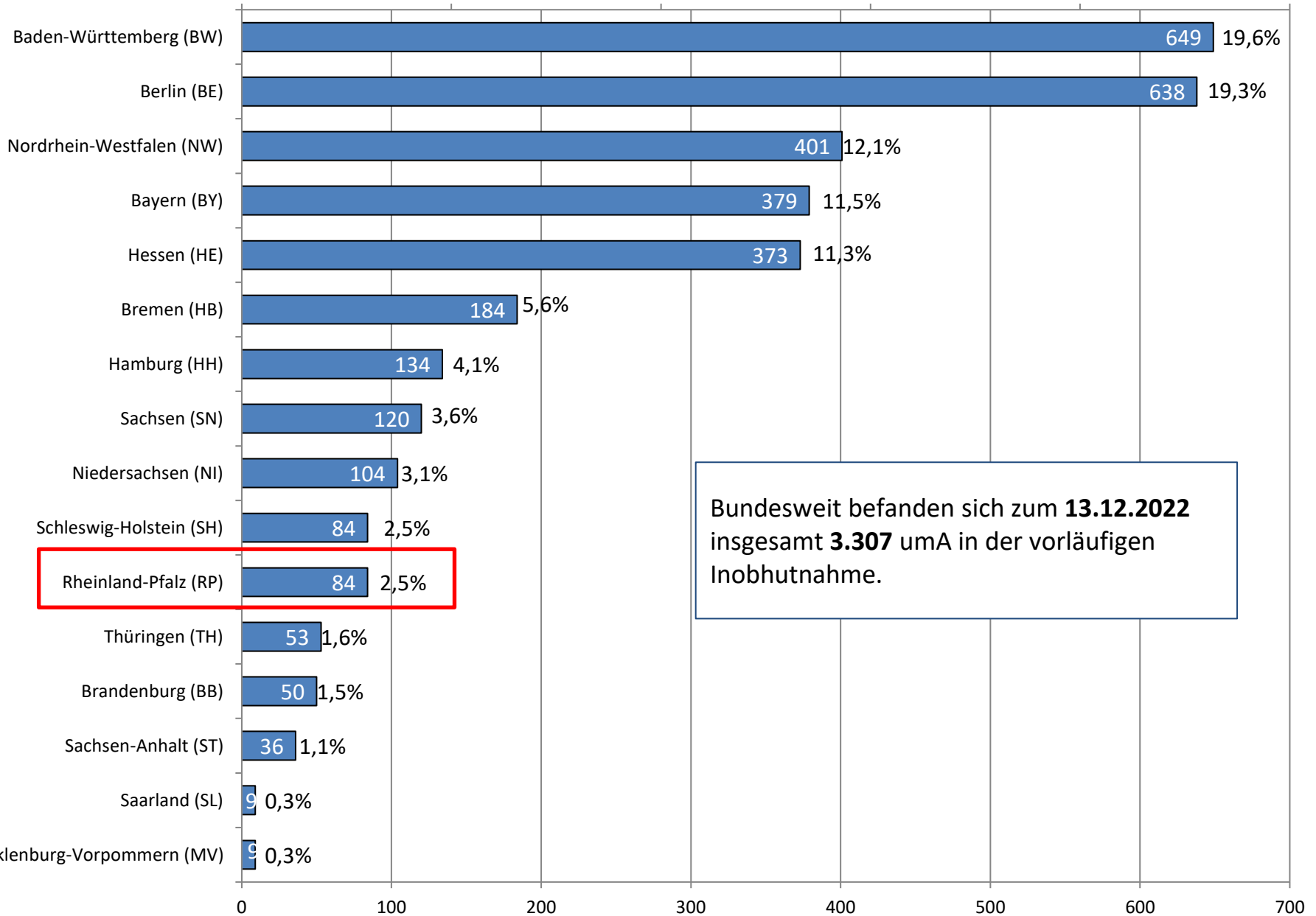


Rheinland-Pfalz (RP)

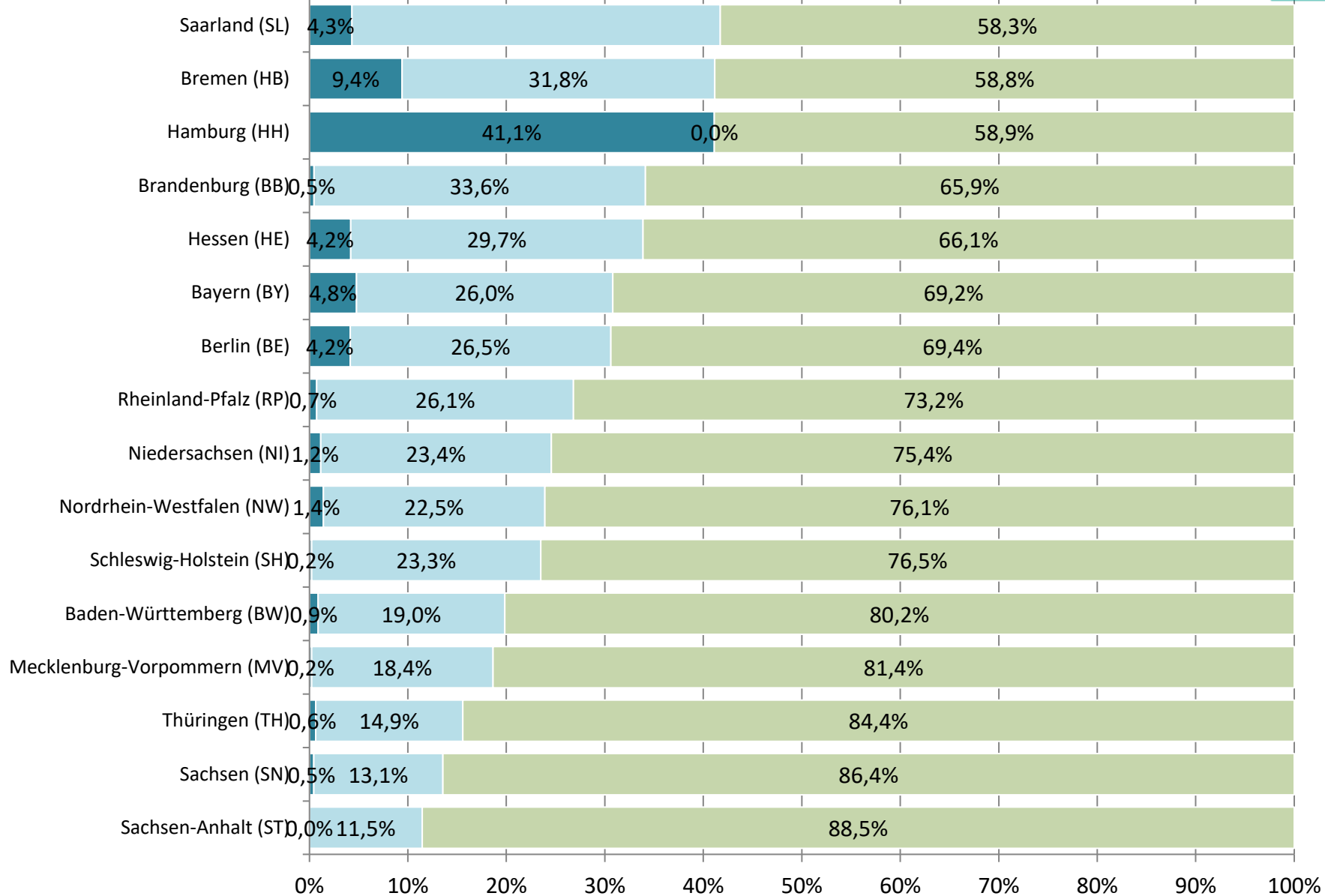
Nordrhein-Westfalen (NW)	173	4.132	401	1.991
Bayern (BY)	199	2.010	379	823
Baden-Württemberg (BW)	32	1.760	649	634
Hessen (HE)	134	1.678	373	513
Berlin (BE)	102	1.208	638	316
Niedersachsen (NI)	31	1.429	104	504
Sachsen (SN)	6	717	120	256
Rheinland-Pfalz (RP)	11	873	84	102
Hamburg (HH)	539	0	134	205
Schleswig-Holstein (SH)	3	549	84	219
Bremen (HB)	80	473	184	50
Brandenburg (BB)	5	450	50	140
Sachsen-Anhalt (ST)	0	231	36	248
Thüringen (TH)	10	272	53	127
Mecklenburg-Vorpommern (MV)	2	260	9	158
Saarland (SL)	6	97	9	27

0 1.000 2.000 3.000 4.000 5.000 6.000 7.000 8.000

# Verteilung der vorläufigen Inobhutnahmen zum Stichtag 13.12.2022 (Angaben in Prozent und absoluten Zahlen)

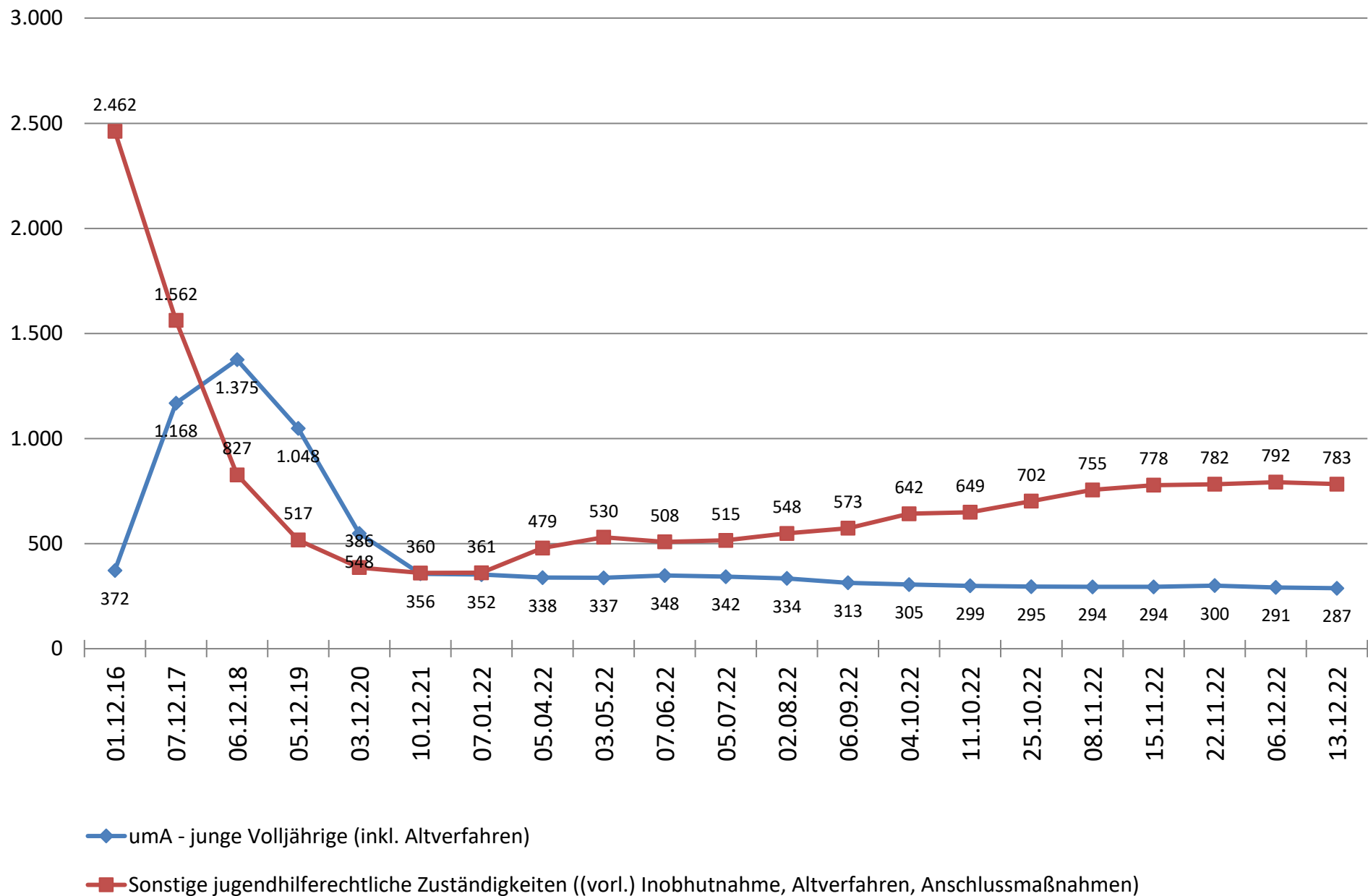


# Anteil der Hilfen für junge Volljährige (ehem. uM-Altverfahren nach § 89d; umA – junge Volljährige) für umA an allen Hilfen für umA am 13.12.2022



■ für junge Volljährige (ehem. uM - Altverfahren nach 89d)
 ■ umA - junge Volljährige
 ■ Sonstige (Altverfahren, Anschlussmaßnahmen, (vorläufige) Inobhutnahme)

# Entwicklung der Hilfen für junge Volljährige (ehem. uM-Altverfahren nach § 89d; umA – junge Volljährige) für umA in Rheinland-Pfalz

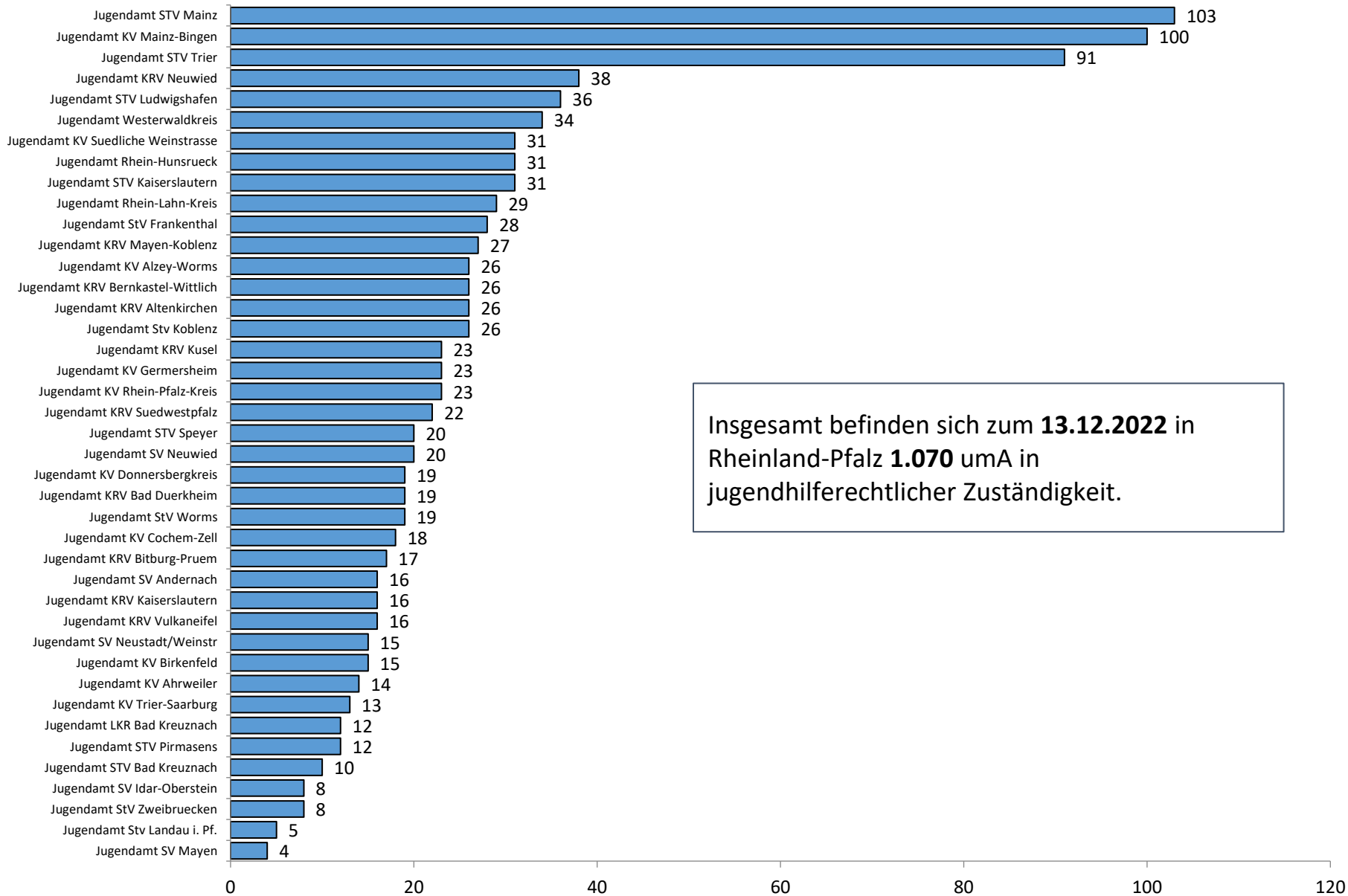


# Altverfahren umA (inkl. junge Volljährige), vorläufige Inobhutnahmen und Inobhutnahmen sowie Anschlussmaßnahmen für umA in Rheinland-Pfalz am 13.12.2022



- umA - Altverfahren gesamt (inkl. j.V.)
- umA - Anschlussmaßnahmen (HzE und sonstige; inkl. j.V.)
- umA - vorläufige Inobhutnahme
- umA - Inobhutnahme

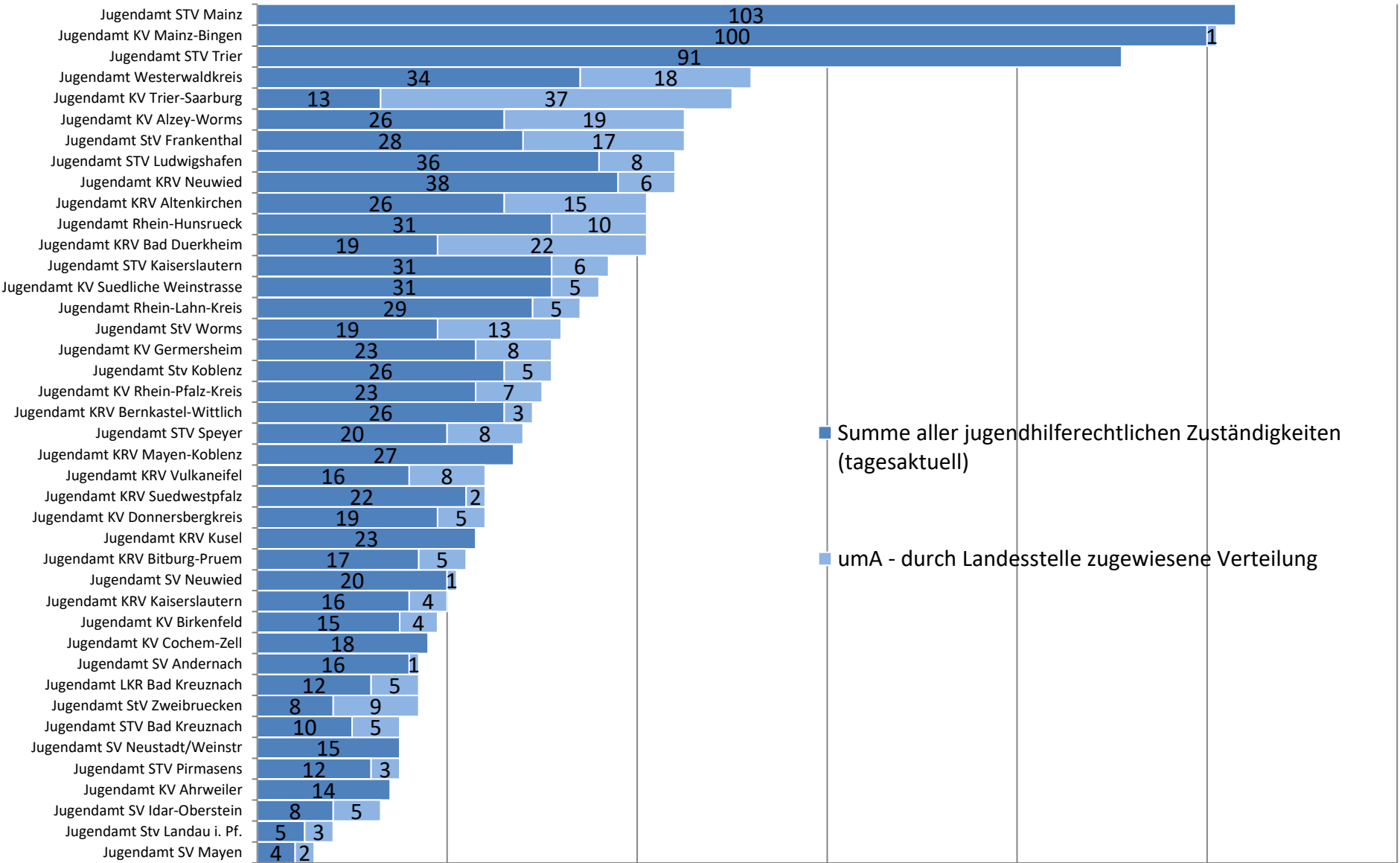
# Summe aller jugendhilferechtlichen Zuständigkeiten für umA in Rheinland-Pfalz am 13.12.2022



Insgesamt befinden sich zum **13.12.2022** in Rheinland-Pfalz **1.070** umA in jugendhilferechtlicher Zuständigkeit.

<sup>1</sup> Die Summe aller jugendhilferechtlichen Zuständigkeiten beinhaltet die Altverfahren umA (inkl. j. V.), vorläufige Inobhutnahmen und Inobhutnahmen sowie Anschlussmaßnahmen (inkl. j.V.) umA

# Summe aller jugendhilferechtlichen Zuständigkeiten sowie die durch Landesstelle im Verteilverfahren zugewiesene umA (Stand 13.12.2022)

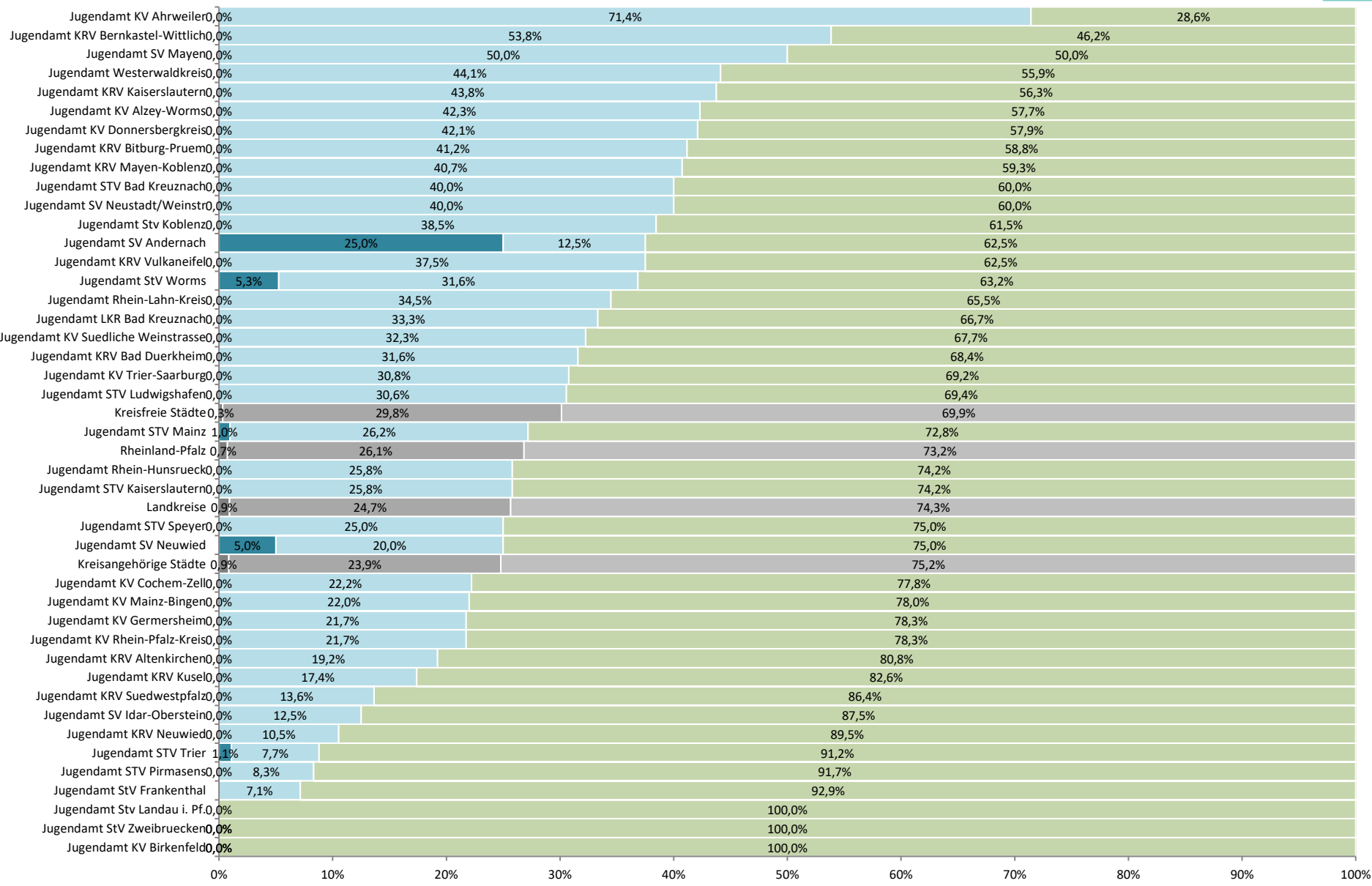


■ Summe aller jugendhilferechtlichen Zuständigkeiten (tagesaktuell)

■ umA - durch Landesstelle zugewiesene Verteilung

<sup>1</sup> Die Summe aller jugendhilferechtlichen Zuständigkeiten beinhaltet die Altverfahren umA (inkl. j. V.), vorläufige Inobhutnahmen und Inobhutnahmen sowie Anschlussmaßnahmen (inkl. j.V.) umA

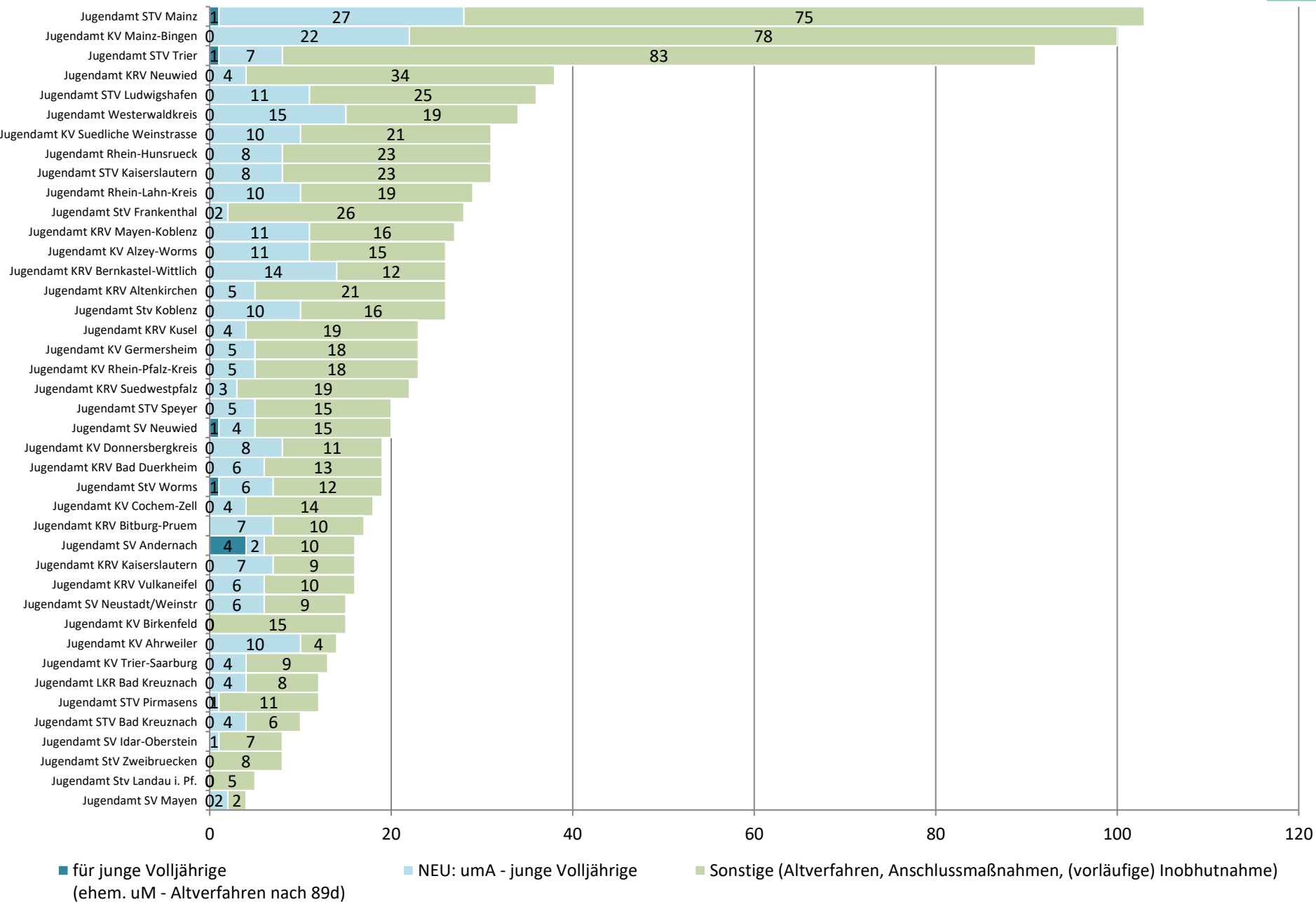
# Anteil der Hilfen für junge Volljährige (ehem. uM-Altverfahren nach § 89d; umA – junge Volljährige) für umA an allen Hilfen für umA in Rheinland-Pfalz am 13.12.2022



■ für junge Volljährige (ehem. uM - Altverfahren nach 89d)    ■ umA - junge Volljährige    ■ Sonstige (Altverfahren, Anschlussmaßnahmen, (vorläufige) Inobhutnahme)



# Hilfen für junge Volljährige (ehem. uM-Altverfahren nach § 89d; uMA – junge Volljährige) für uMA in Rheinland-Pfalz am 13.12.2022



Bei Fragen können Sie uns gerne kontaktieren:

Institut für Sozialpädagogische Forschung Mainz gGmbH (ism)  
Servicestelle junge Geflüchtete  
Flachsmarktstr. 9  
55116 Mainz

[www.servicestelle-junge-gefluechtete.de](http://www.servicestelle-junge-gefluechtete.de)

TEL.: +49 (0) 61 31 - 240 41 29  
info@servicestelle-junge-gefluechtete.de