



SERVICESTELLE JUNGE GEFLÜCHTETE – INTEGRATION DURCH TEILHABE UND CHANCENGLEICHHEIT

ENTWICKLUNG DER JUGENDHILFERECHTLICHEN ZUSTÄNDIGKEITEN FÜR
UMA IM BUNDESWEITEN UND RHEINLAND-PFÄLZISCHEN VERGLEICH

AUSWERTUNG DER WERKTÄGLICHEN MELDUNGEN DER JUGENDÄMTER AN DAS
BUNDESVERWALTUNGSAMT

Stand: 14. März 2023

- Auf einen Blick -

2

Rheinland-Pfalz wurde für März nicht als Einreiseland festgelegt

(Aus Bundesländern, die als Einreiseländer festgelegt werden, können im laufenden Monat Verteilungen angemeldet werden. Auf Einreiseländer wird im laufenden Monat nicht verteilt)

Zum Stichtag des 14.03.2023 befinden sich bundesweit **28.444** unbegleitete minderjährige Ausländer*innen in jugendhilferechtlicher Zuständigkeit. In Rheinland-Pfalz sind es **1.196**.

Bundesweit befinden sich **2.090** junge Menschen in der **vorläufigen Inobhutnahme** (7,3%). In Rheinland-Pfalz sind es **40** umA (3,3%). Außerdem befinden sich deutschlandweit **6.326** umA in der **Inobhutnahme** (22,2%), in Rheinland-Pfalz sind es **106** (8,9%).

7.969 (28,0%) der 28.444 bundesweit jugendhilferechtlichen Zuständigkeiten sind **Hilfen für junge Volljährige**. In Rheinland-Pfalz werden **337** (28,2%) Hilfen für junge Volljährige durchgeführt.

Zum letzten Stichtag (07.03.2023) waren 7.885 (27,7%) der 28.452 bundesweit jugendhilferechtlichen Zuständigkeiten Hilfen für junge Volljährige, in Rheinland-Pfalz 337 (28,5%).

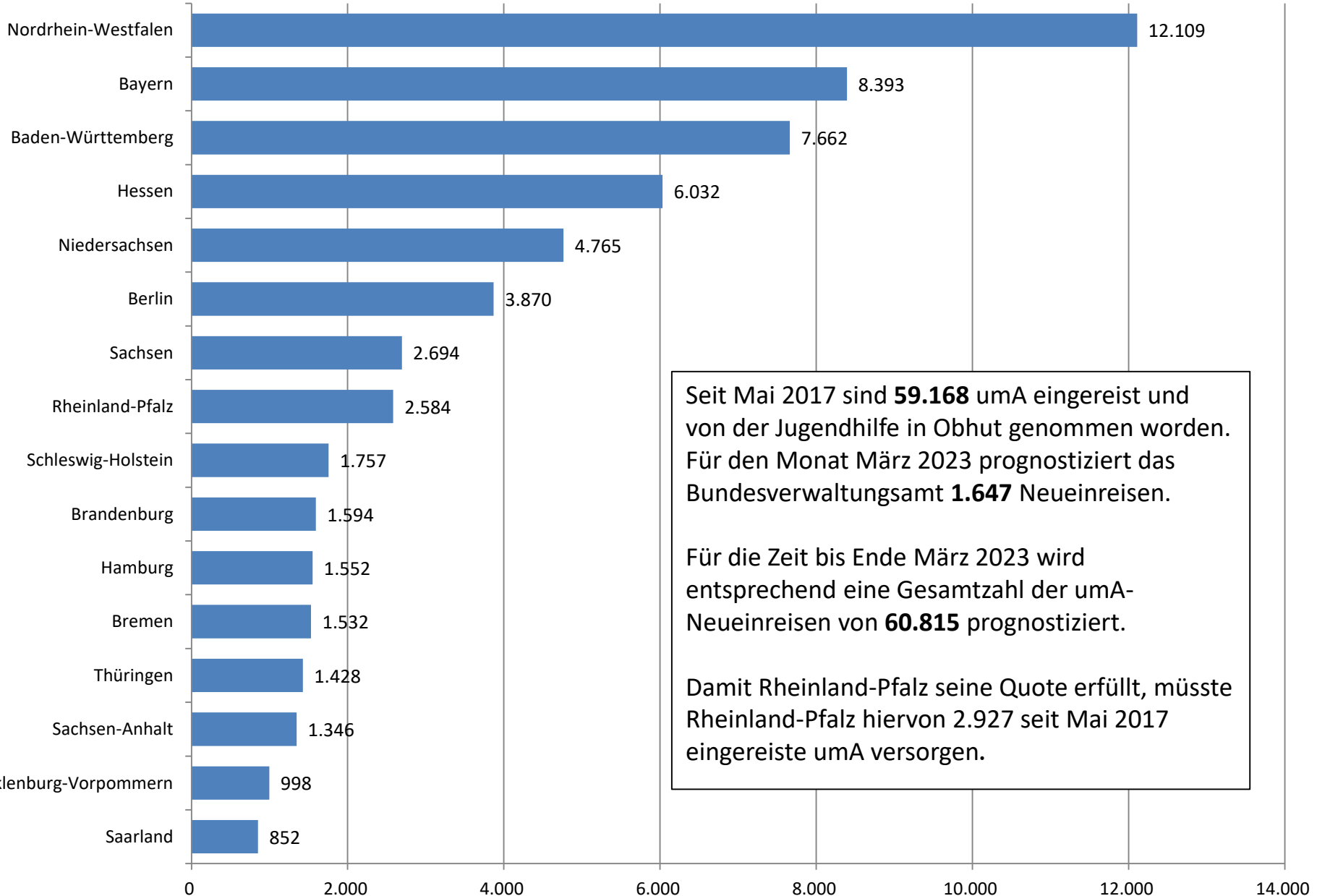
Übersicht Einreiseländer

3

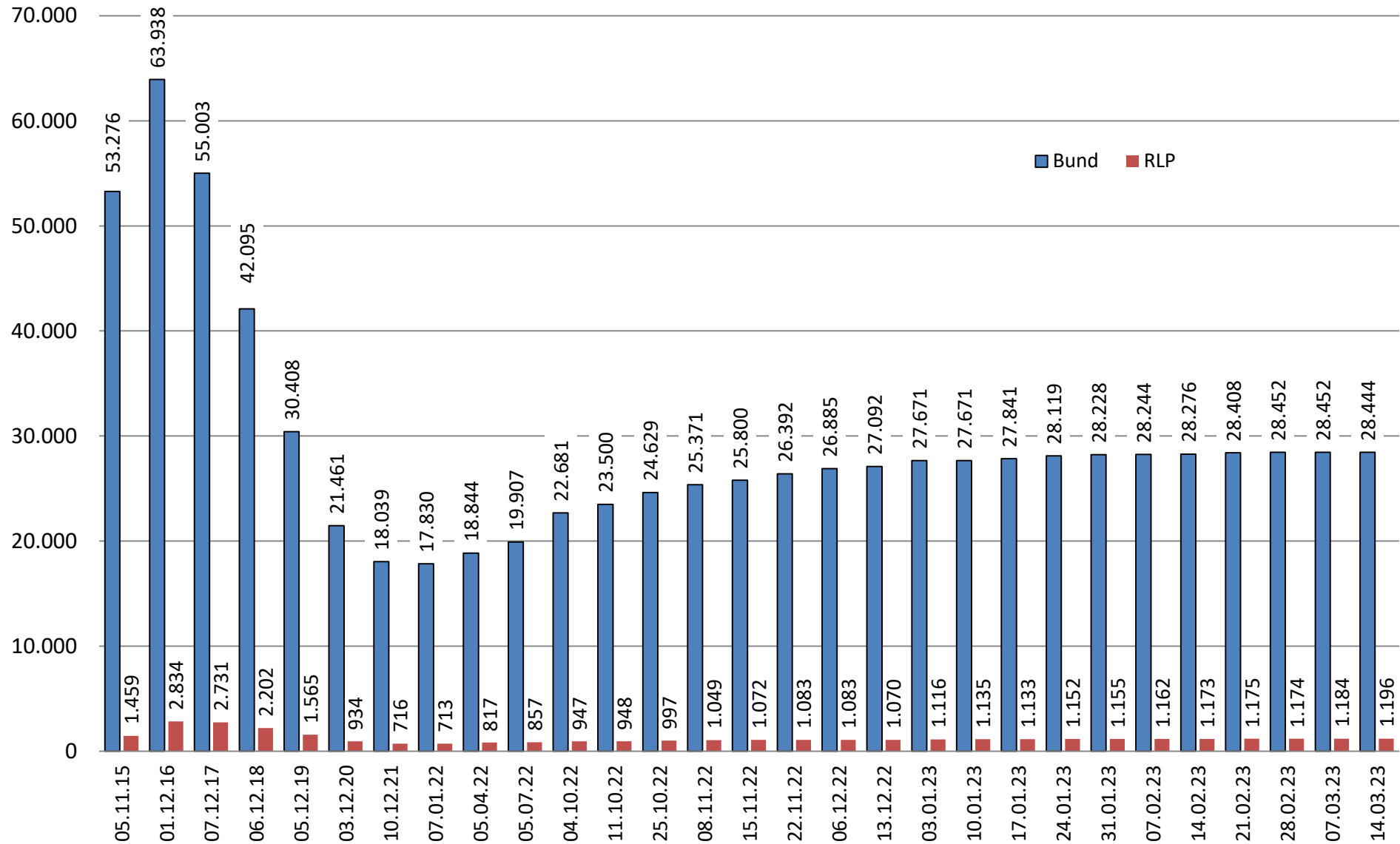
Im März 2023 können folgende Bundesländer zur Verteilung anmelden. Auf diese Bundesländer darf nicht verteilt werden:

- Baden-Württemberg
- Berlin
- Bremen
- Hamburg
- Hessen
- Nordrhein-Westfalen
- Saarland

Einreisen von umA seit Mai 2017 bis Februar 2023 (mit Korrekturen und Verteilung)

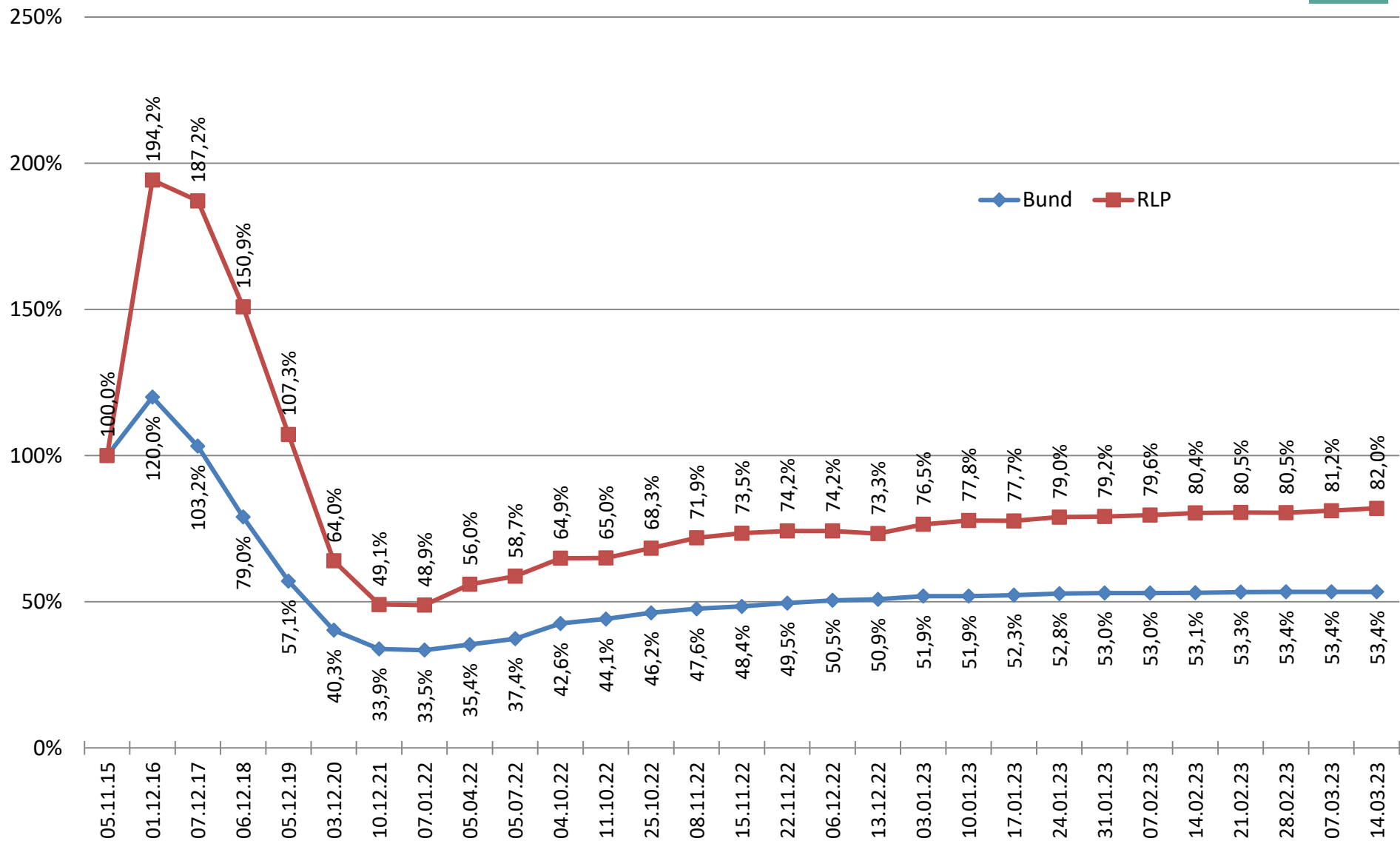


Summe aller jugendhilferechtlichen Zuständigkeiten¹ für umA im Bund und in Rheinland-Pfalz



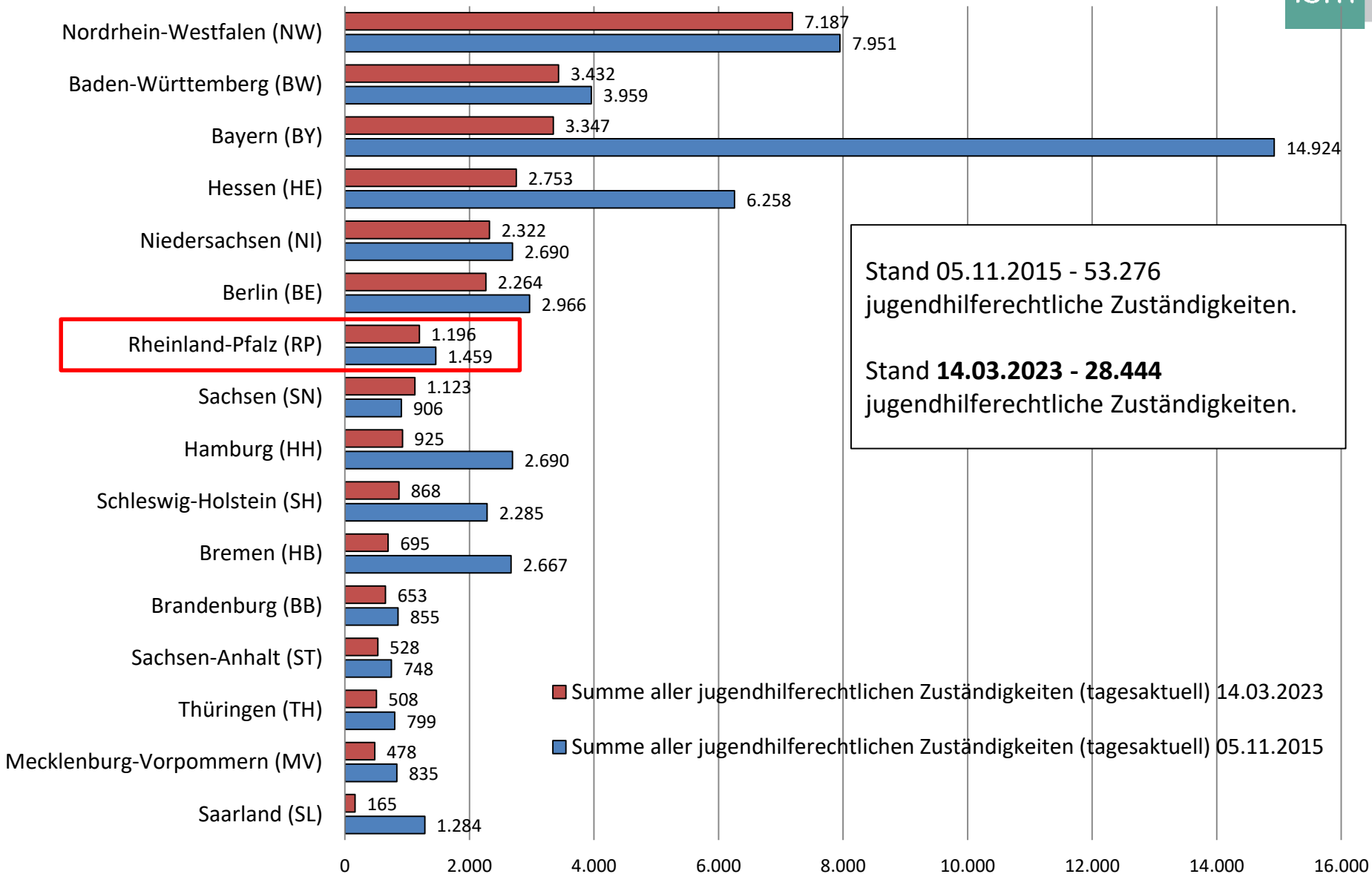
¹ Die Summe aller jugendhilferechtlichen Zuständigkeiten beinhaltet die Altverfahren umA (inkl. j. V.), vorläufige Inobhutnahmen und Inobhutnahmen sowie Anschlussmaßnahmen (inkl. j.V.) umA

Prozentuale Entwicklung der Summe aller jugendhilferechtlichen Zuständigkeiten¹ für umA im Bund und in Rheinland-Pfalz (05.11.2015 = 100 %)



¹ Die Summe aller jugendhilferechtlichen Zuständigkeiten beinhaltet die Altverfahren umA (inkl. j. V.), vorläufige Inobhutnahmen und Inobhutnahmen sowie Anschlussmaßnahmen (inkl. j.V.) umA

Summe aller jugendhilferechtlichen Zuständigkeiten¹ in den Bundesländern



Stand 05.11.2015 - 53.276 jugendhilferechtliche Zuständigkeiten.

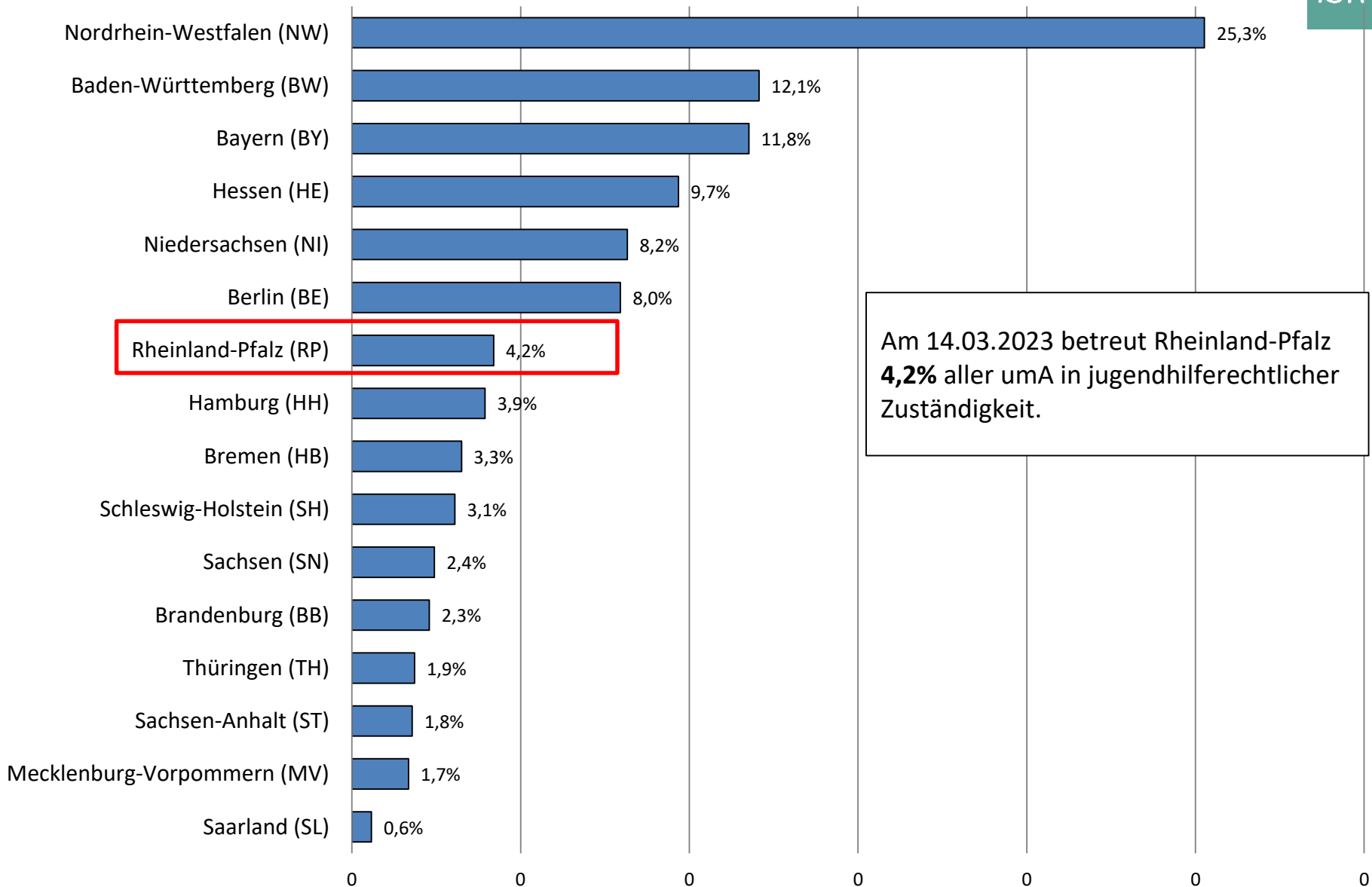
Stand **14.03.2023** - **28.444** jugendhilferechtliche Zuständigkeiten.

■ Summe aller jugendhilferechtlichen Zuständigkeiten (tagesaktuell) 14.03.2023

■ Summe aller jugendhilferechtlichen Zuständigkeiten (tagesaktuell) 05.11.2015

¹ Die Summe aller jugendhilferechtlichen Zuständigkeiten beinhaltet die Altverfahren umA (inkl. j. V.), vorläufige Inobhutnahmen und Inobhutnahmen sowie Anschlussmaßnahmen (inkl. j.V.) umA

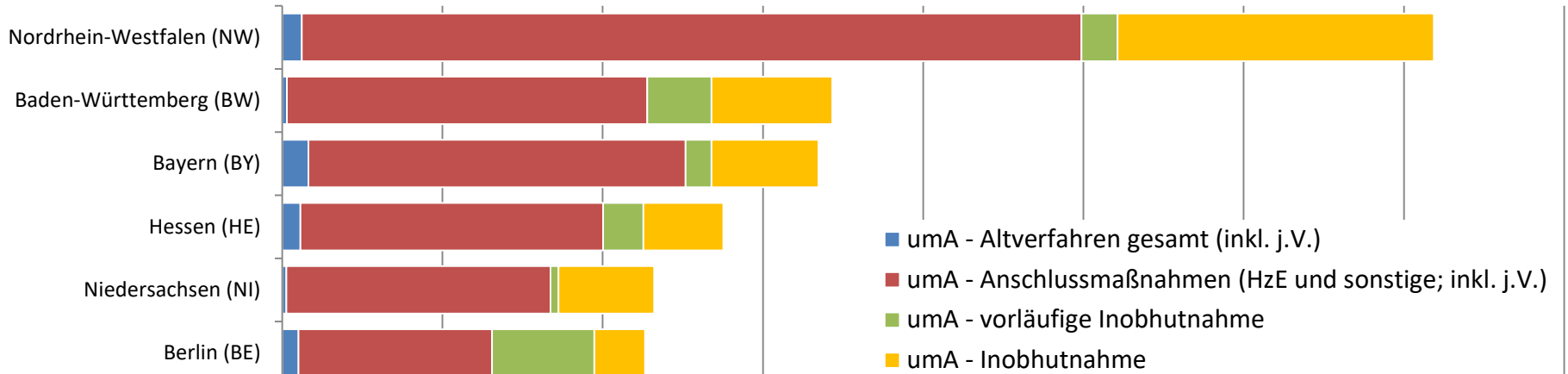
Anteile der jugendhilferechtlichen Zuständigkeiten für umA (Stand 14.03.2023)



Am 14.03.2023 betreut Rheinland-Pfalz **4,2%** aller umA in jugendhilferechtlicher Zuständigkeit.

¹ Die Summe aller jugendhilferechtlichen Zuständigkeiten beinhaltet die Altverfahren umA (inkl. j. V.), vorläufige Inobhutnahmen und Inobhutnahmen sowie Anschlussmaßnahmen (inkl. j.V.) umA

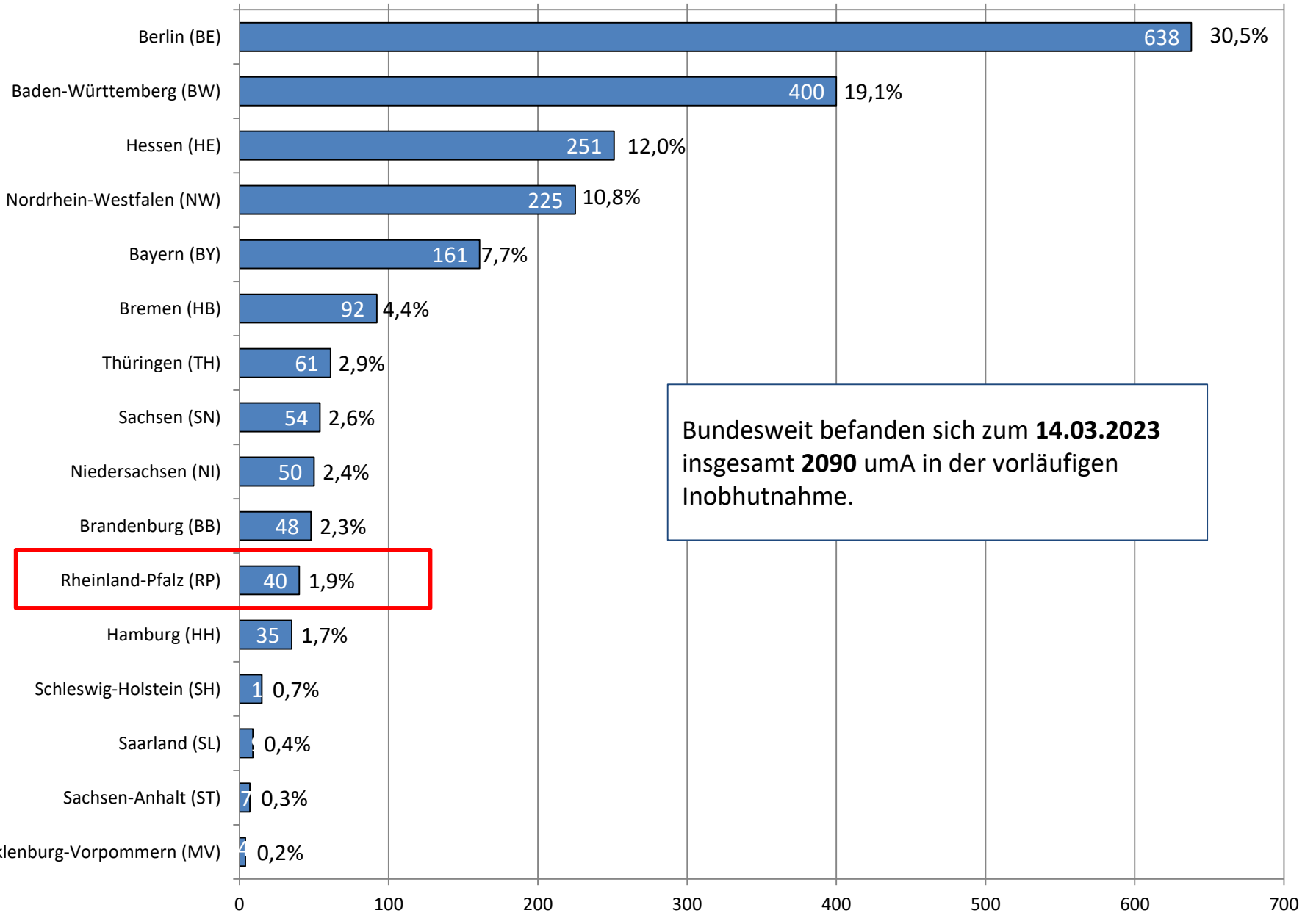
Altverfahren umA (inkl. j. V.), vorläufige Inobhutnahmen und Inobhutnahmen sowie Anschlussmaßnahmen (inkl. j.V.) für umA in den Bundesländern am 14.03.2023



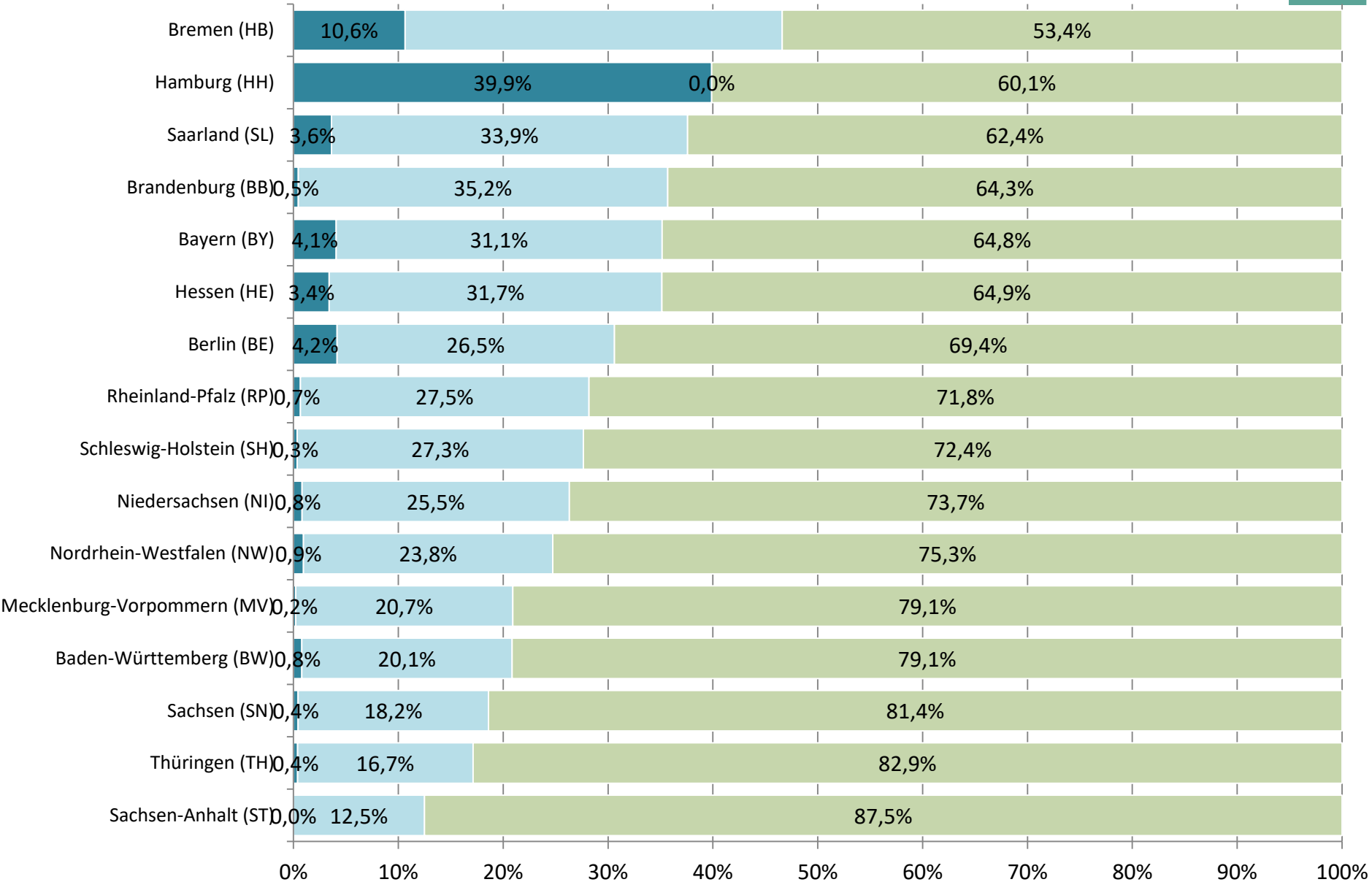
Rheinland-Pfalz (RP)

Nordrhein-Westfalen (NW)	122	4.866	225	1.974
Baden-Württemberg (BW)	30	2.249	400	753
Bayern (BY)	164	2.354	161	668
Hessen (HE)	114	1.889	251	499
Niedersachsen (NI)	26	1.648	50	598
Berlin (BE)	102	1.208	638	316
Rheinland-Pfalz (RP)	11	1.039	40	106
Sachsen (SN)	5	871	54	193
Hamburg (HH)	553	0	35	337
Schleswig-Holstein (SH)	3	648	15	202
Bremen (HB)	80	473	92	50
Brandenburg (BB)	5	504	48	96
Sachsen-Anhalt (ST)	0	303	7	218
Thüringen (TH)	7	334	61	106
Mecklenburg-Vorpommern (MV)	2	294	4	178
Saarland (SL)	6	118	9	32

Verteilung der vorläufigen Inobhutnahmen zum Stichtag 14.03.2023 (Angaben in Prozent und absoluten Zahlen)

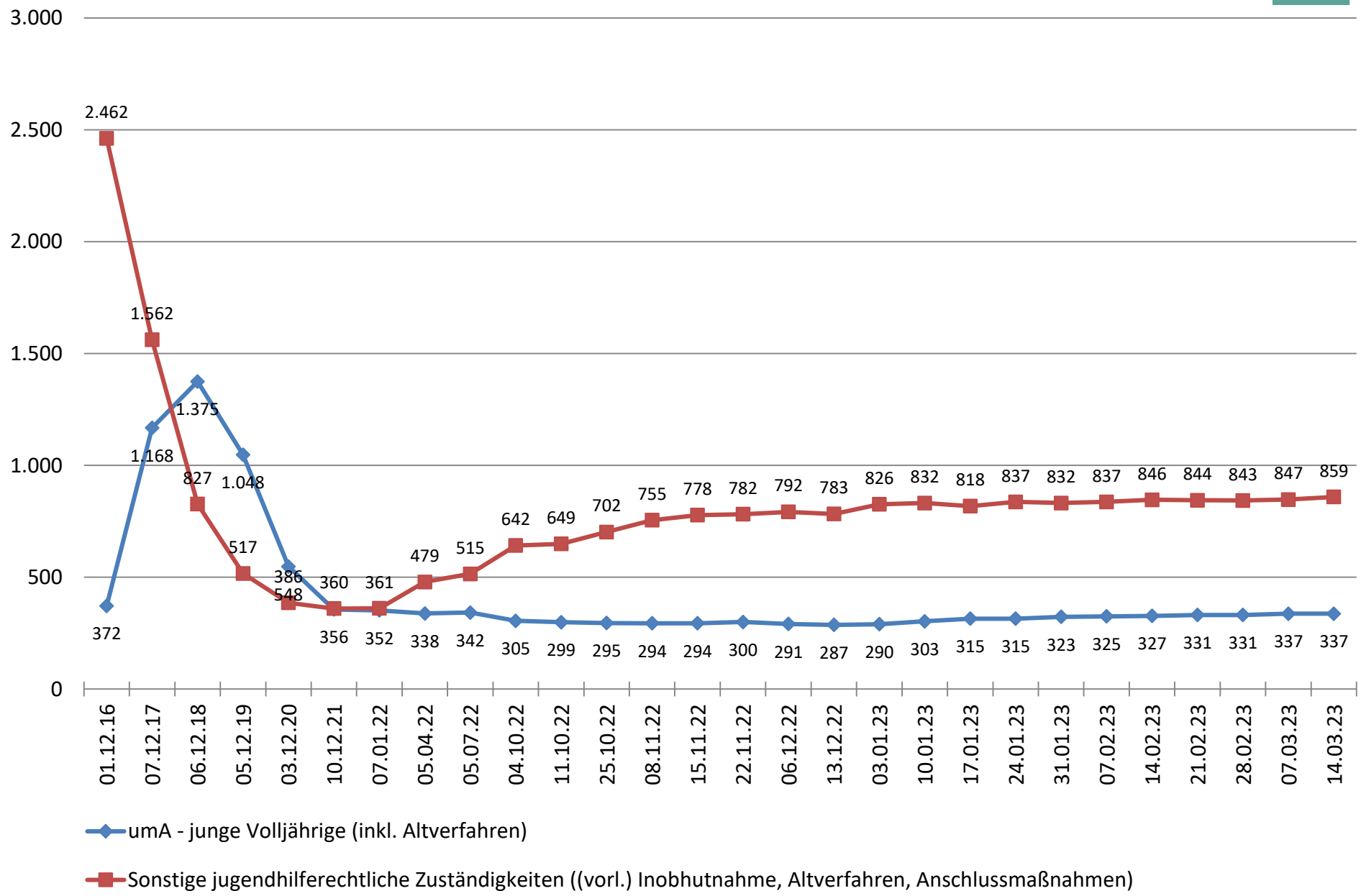


Anteil der Hilfen für junge Volljährige (ehem. uM-Alterverfahren nach § 89d; uMA – junge Volljährige) für uMA an allen Hilfen für uMA am 14.03.2023

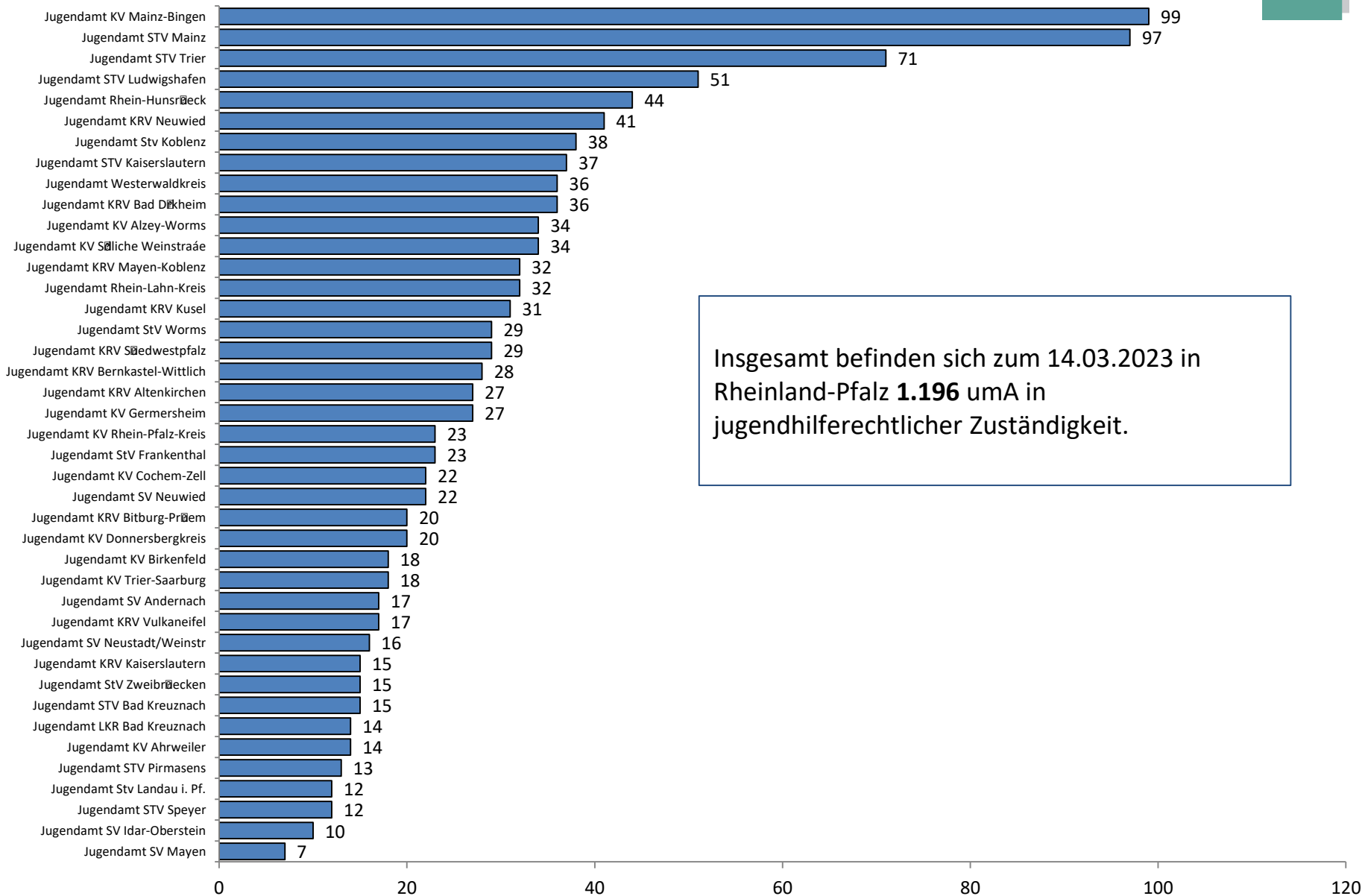


■ für junge Volljährige (ehem. uM - Altverfahren nach 89d)
 ■ uMA - junge Volljährige
 ■ Sonstige (Altverfahren, Anschlussmaßnahmen, (vorläufige) Inobhutnahme)

Entwicklung der Hilfen für junge Volljährige (ehem. uM-Altverfahren nach § 89d; umA – junge Volljährige) für umA in Rheinland-Pfalz



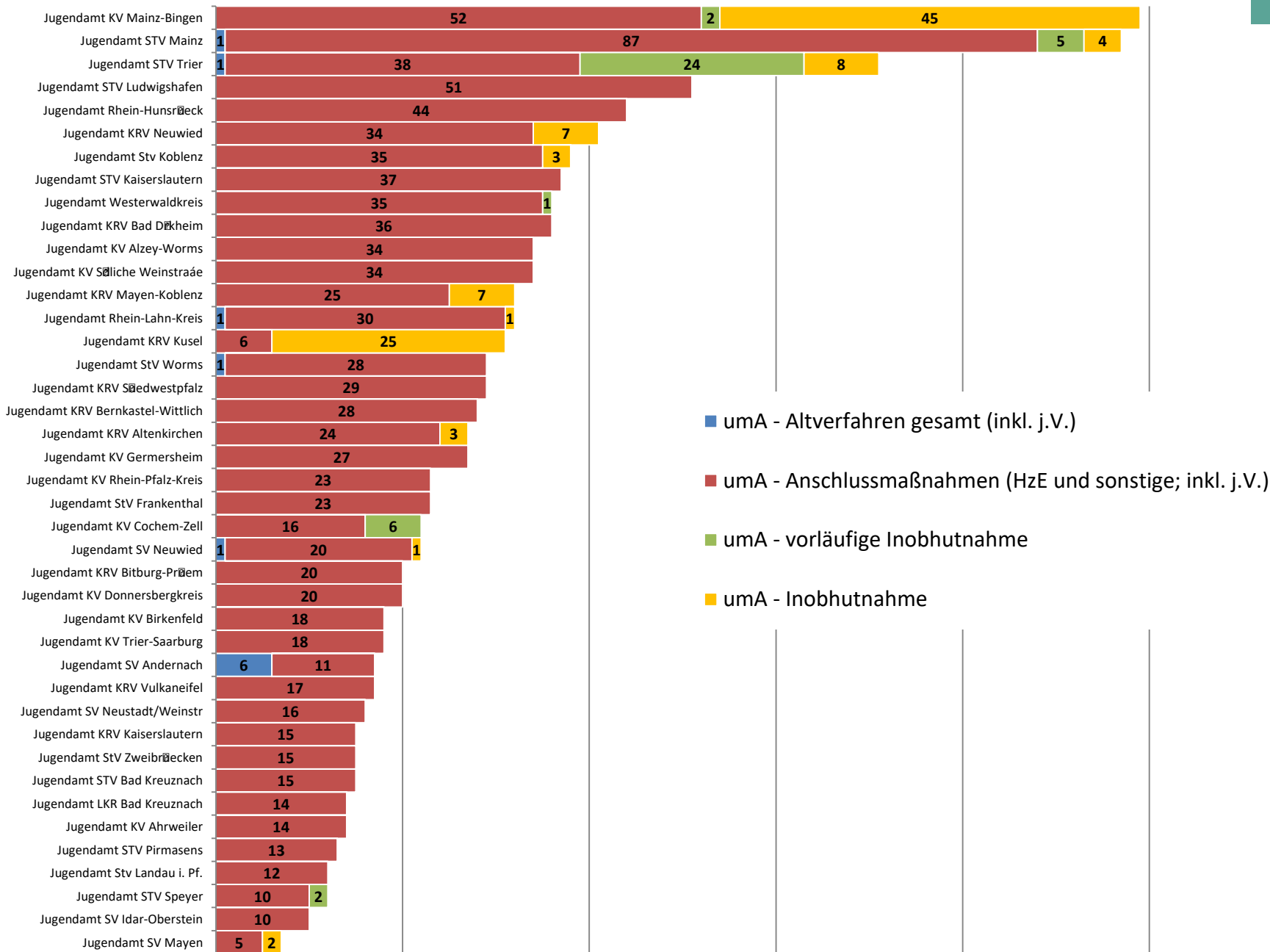
Summe aller jugendhilferechtlichen Zuständigkeiten für umA in Rheinland-Pfalz am 14.03.2023



Insgesamt befinden sich zum 14.03.2023 in Rheinland-Pfalz **1.196** umA in jugendhilferechtlicher Zuständigkeit.

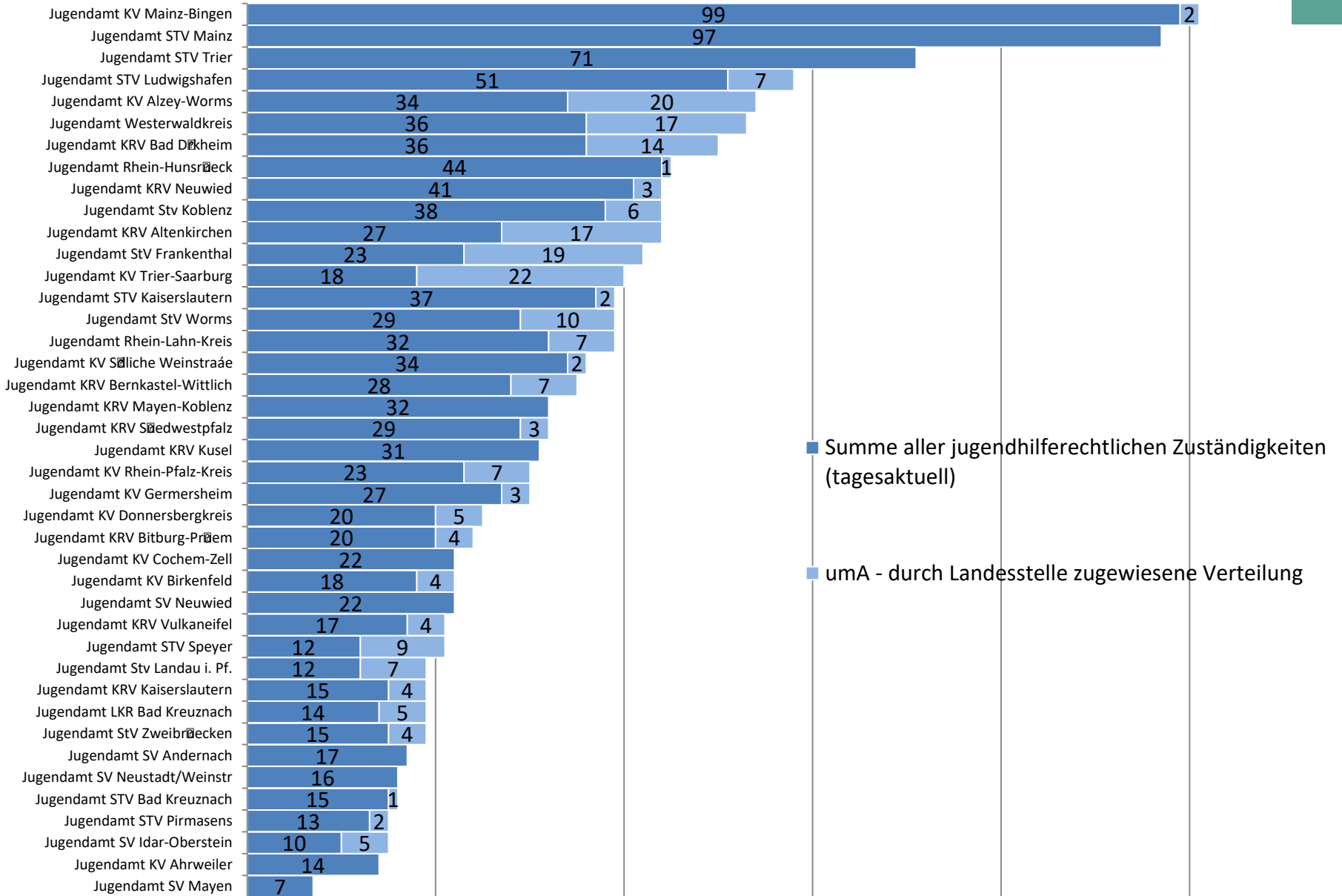
¹ Die Summe aller jugendhilferechtlichen Zuständigkeiten beinhaltet die Altverfahren umA (inkl. j. V.), vorläufige Inobhutnahmen und Inobhutnahmen sowie Anschlussmaßnahmen (inkl. j.V.) umA

Altverfahren umA (inkl. junge Volljährige), vorläufige Inobhutnahmen und Inobhutnahmen sowie Anschlussmaßnahmen für umA in Rheinland-Pfalz am 14.03.2023



- umA - Altverfahren gesamt (inkl. j.V.)
- umA - Anschlussmaßnahmen (HzE und sonstige; inkl. j.V.)
- umA - vorläufige Inobhutnahme
- umA - Inobhutnahme

Summe aller jugendhilferechtlichen Zuständigkeiten sowie die durch Landesstelle im Verteilverfahren zugewiesene umA (Stand 14.03.2023)

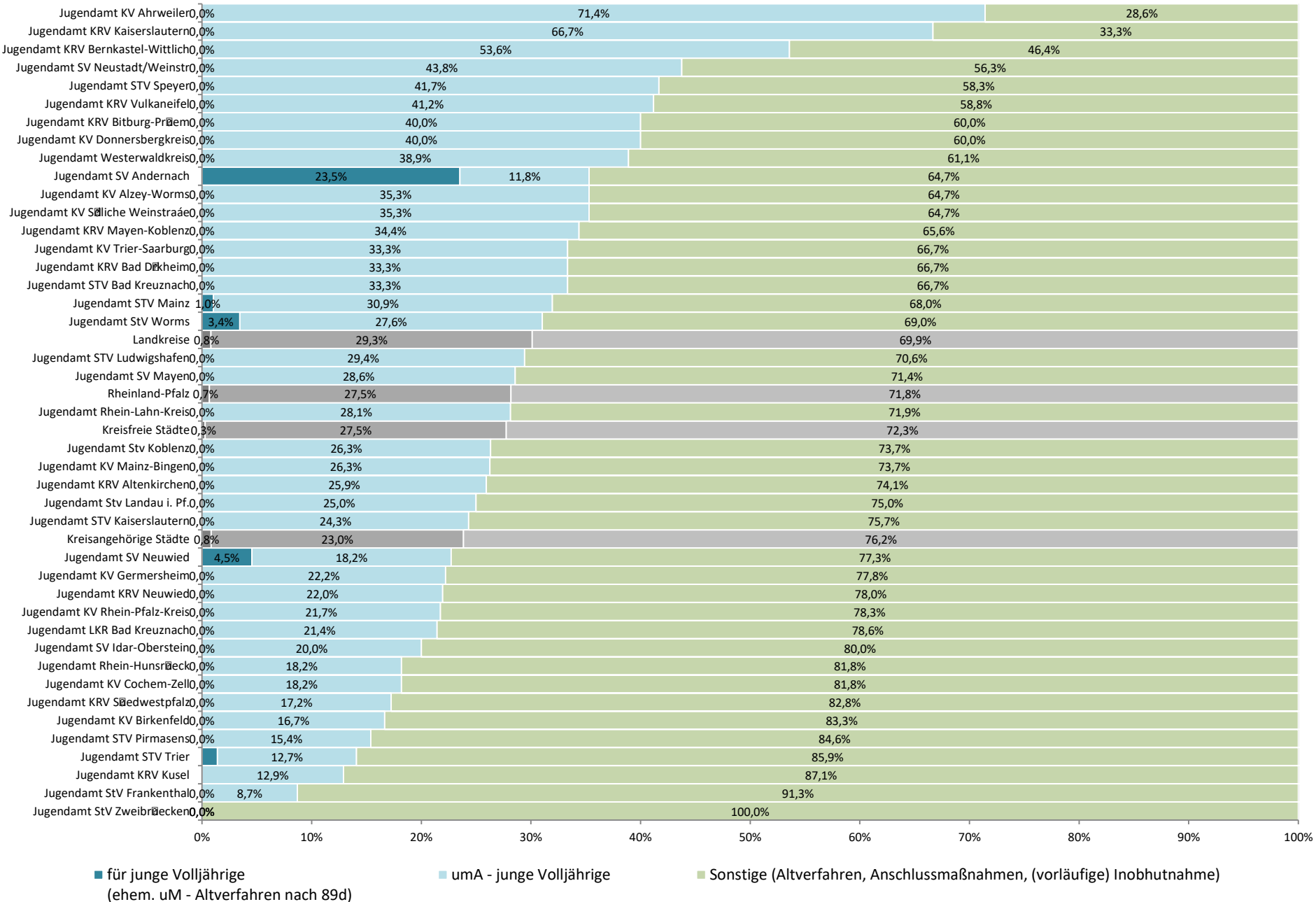


■ Summe aller jugendhilferechtlichen Zuständigkeiten (tagesaktuell)

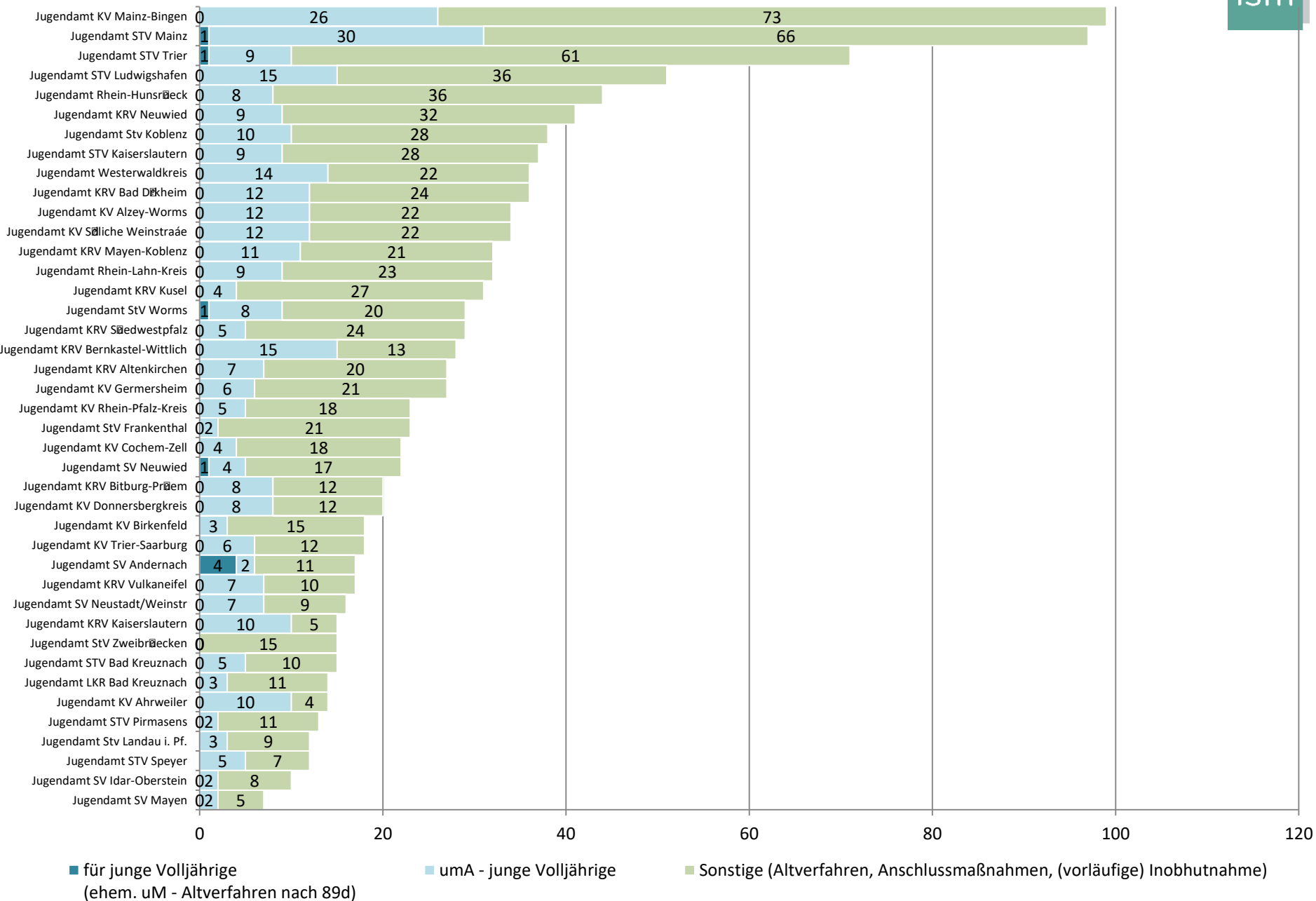
■ umA - durch Landesstelle zugewiesene Verteilung

¹ Die Summe aller jugendhilferechtlichen Zuständigkeiten beinhaltet die Altverfahren umA (inkl. j. V.), vorläufige Inobhutnahmen und Inobhutnahmen sowie Anschlussmaßnahmen (inkl. j.V.) umA

Anteil der Hilfen für junge Volljährige (ehem. uM-Altverfahren nach § 89d; umA – junge Volljährige) für umA an allen Hilfen für umA in Rheinland-Pfalz am 14.03.2023



Hilfen für junge Volljährige (ehem. uM-Altverfahren nach § 89d; umA – junge Volljährige) für umA in Rheinland-Pfalz am 14.03.2023



Bei Fragen können Sie uns gerne kontaktieren:

Institut für Sozialpädagogische Forschung Mainz gGmbH (ism)
Servicestelle junge Geflüchtete
Flachsmarktstr. 9
55116 Mainz

www.servicestelle-junge-gefluechtete.de

TEL.: +49 (0) 61 31 - 240 41 40
info@servicestelle-junge-gefluechtete.de