



SERVICESTELLE JUNGE GEFLÜCHTETE – INTEGRATION DURCH TEILHABE UND CHANCENGLEICHHEIT

ENTWICKLUNG DER JUGENDHILFERECHTLICHEN ZUSTÄNDIGKEITEN FÜR UMA IM BUNDESWEITEN UND RHEINLAND-PFÄLZISCHEN VERGLEICH

AUSWERTUNG DER WERKTÄGLICHEN MELDUNGEN DER JUGENDÄMTER AN DAS BUNDESVERWALTUNGSAMT

Stand: 22. Juli 2021

- Auf einen Blick -

2

Rheinland-Pfalz wurde für Juli nicht als Einreiseland festgelegt

(Aus Bundesländern, die als Einreiseländer festgelegt werden, können im laufenden Monat Verteilungen angemeldet werden. Auf Einreiseländer wird im laufenden Monat nicht verteilt)

Zum Stichtag des 22.07.2021 befinden sich bundesweit 18.048 unbegleitete minderjährige Ausländer*innen in jugendhilferechtlicher Zuständigkeit. In Rheinland-Pfalz sind es 773.

Bundesweit befinden sich **445** junge Menschen in der **vorläufigen Inobhutnahme**. In Rheinland-Pfalz sind es **13** umA.

57,0% (10.294) der bundesweit 18.048 jugendhilferechtlichen Zuständigkeiten sind **Hilfen für junge Volljährige**. In Rheinland-Pfalz werden Hilfen für junge Volljährige zu **57,2%** (442) durchgeführt.

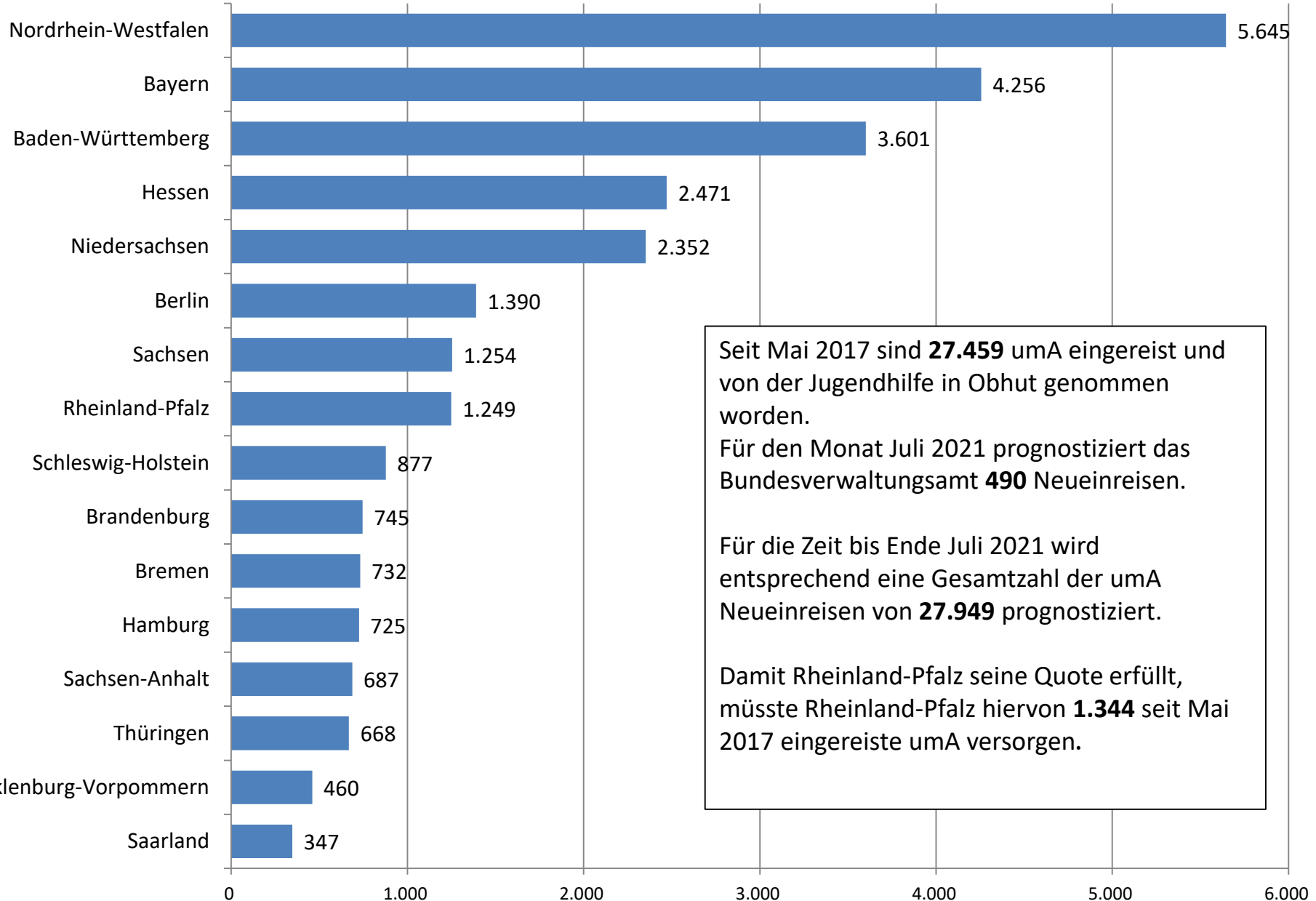
Übersicht Einreiseländer

3

Im Juli 2021 können folgende Bundesländer zur Verteilung anmelden. Auf diese Bundesländer darf nicht verteilt werden:

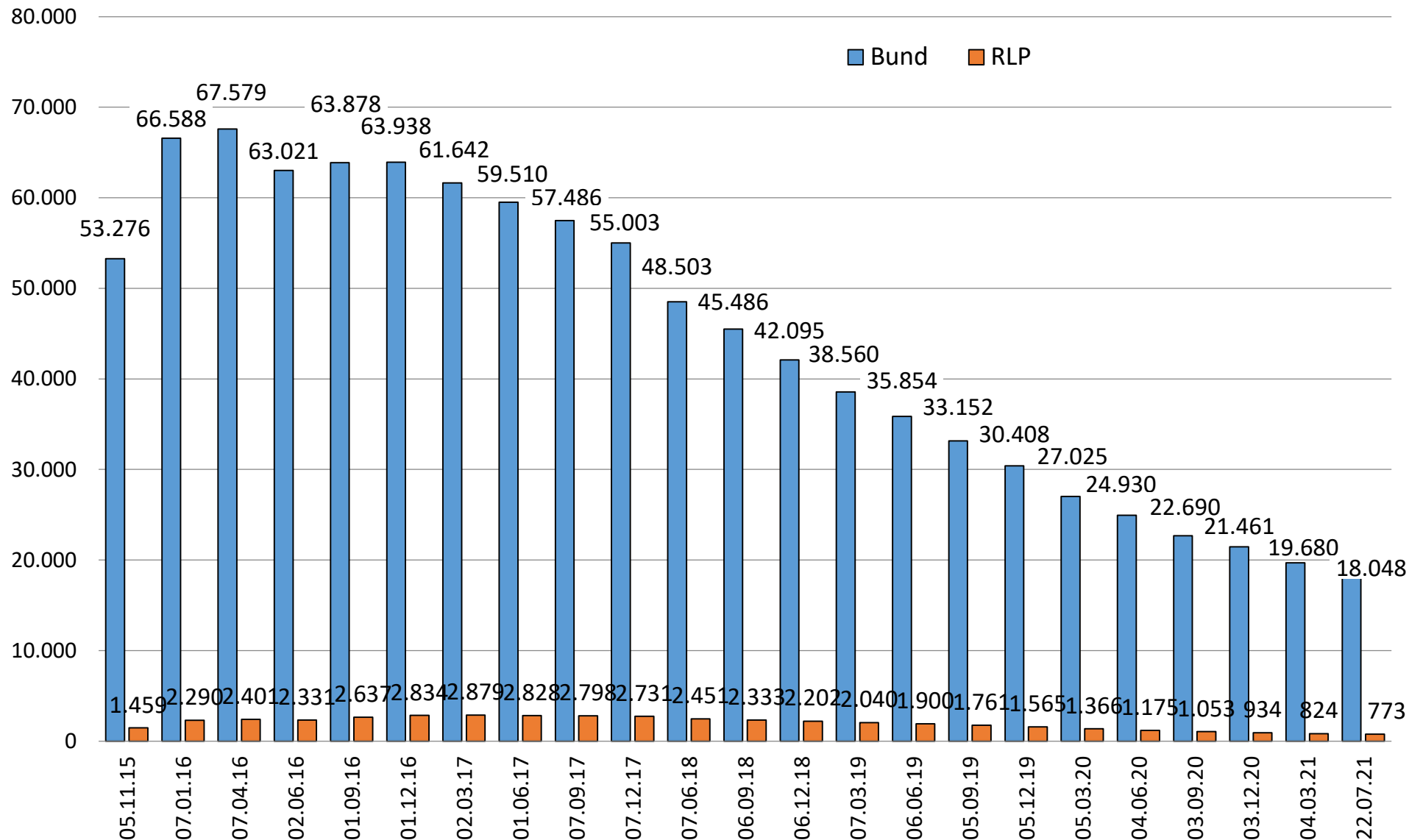
- Baden-Württemberg
- Berlin
- Bremen
- Hamburg
- Hessen
- Nordrhein-Westfalen
- Saarland

Einreisen von umA seit Mai 2017 bis Juni 2021 (mit Korrekturen und Verteilung)



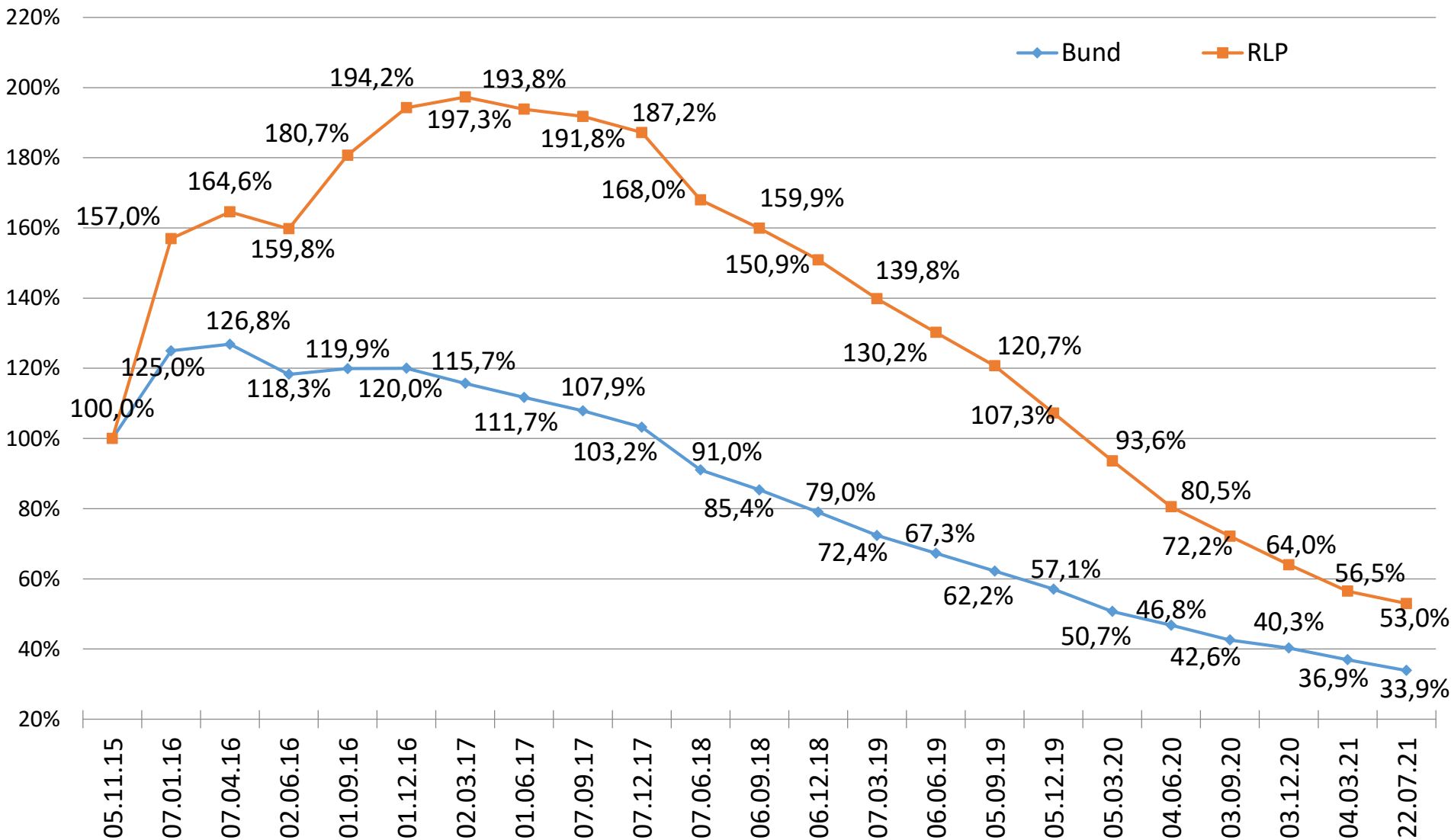
Seit Mai 2017 sind **27.459** umA eingereist und von der Jugendhilfe in Obhut genommen worden.
Für den Monat Juli 2021 prognostiziert das Bundesverwaltungsamt **490** Neueinreisen.
Für die Zeit bis Ende Juli 2021 wird entsprechend eine Gesamtzahl der umA Neueinreisen von **27.949** prognostiziert.
Damit Rheinland-Pfalz seine Quote erfüllt, müsste Rheinland-Pfalz hiervon **1.344** seit Mai 2017 eingereiste umA versorgen.

Summe aller jugendhilferechtlichen Zuständigkeiten¹ für uMA im Bund und in Rheinland-Pfalz



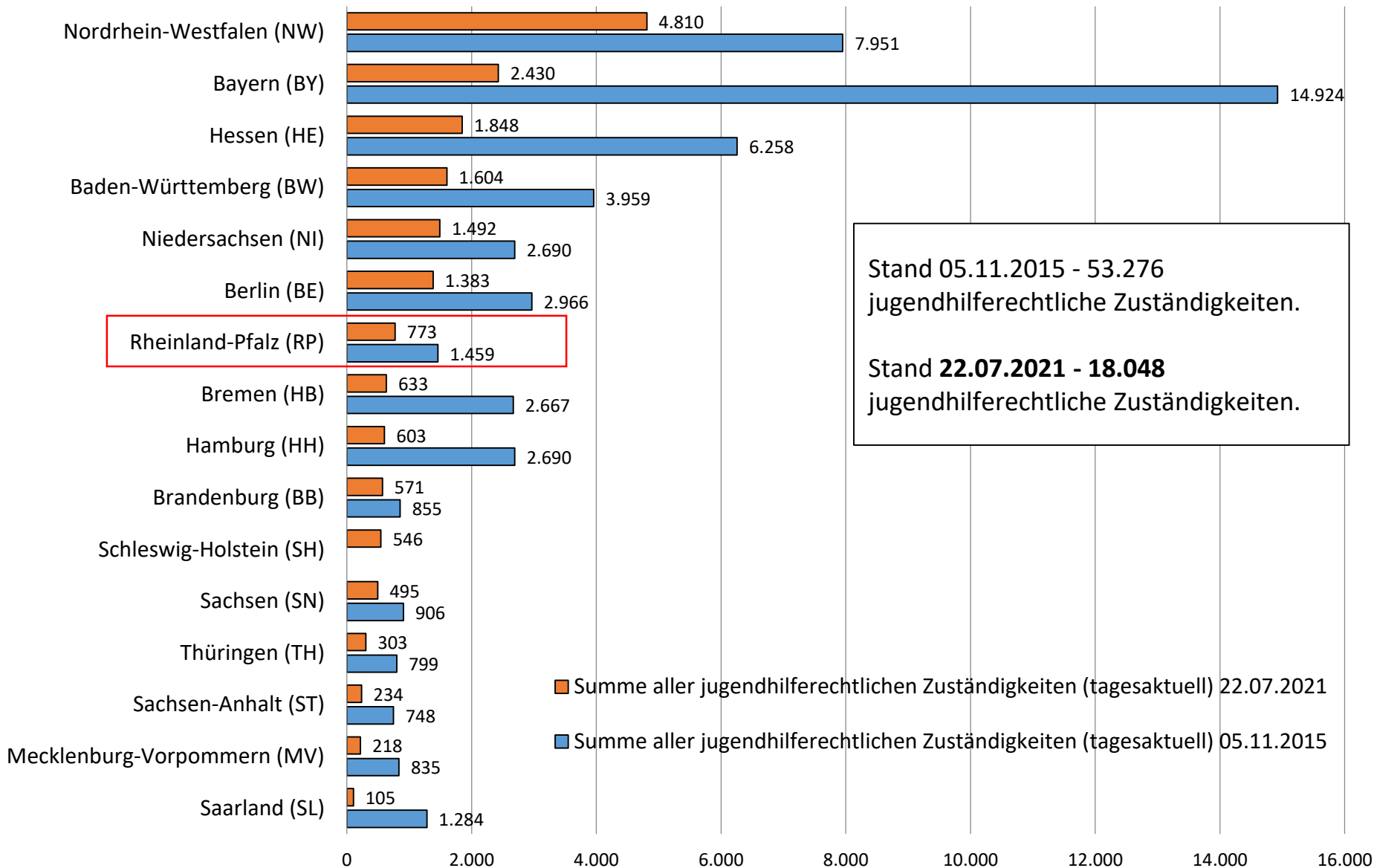
¹Die Summe aller jugendhilferechtlichen Zuständigkeiten beinhaltet die Altverfahren uMA (inkl. j. V.), vorläufige Inobhutnahmen und Inobhutnahmen sowie Anschlussmaßnahmen (inkl. j.V.) uMA

Prozentuale Entwicklung der Summe aller jugendhilferechtlichen Zuständigkeiten¹ für umA im Bund und in Rheinland-Pfalz (05.11.2015 = 100 %)



¹ Die Summe aller jugendhilferechtlichen Zuständigkeiten beinhaltet die Altverfahren umA (inkl. j. V.), vorläufige Inobhutnahmen und Inobhutnahmen sowie Anschlussmaßnahmen (inkl. j.V.) umA

Summe aller jugendhilferechtlichen Zuständigkeiten¹ in den Bundesländern



Stand 05.11.2015 - 53.276 jugendhilferechtliche Zuständigkeiten.

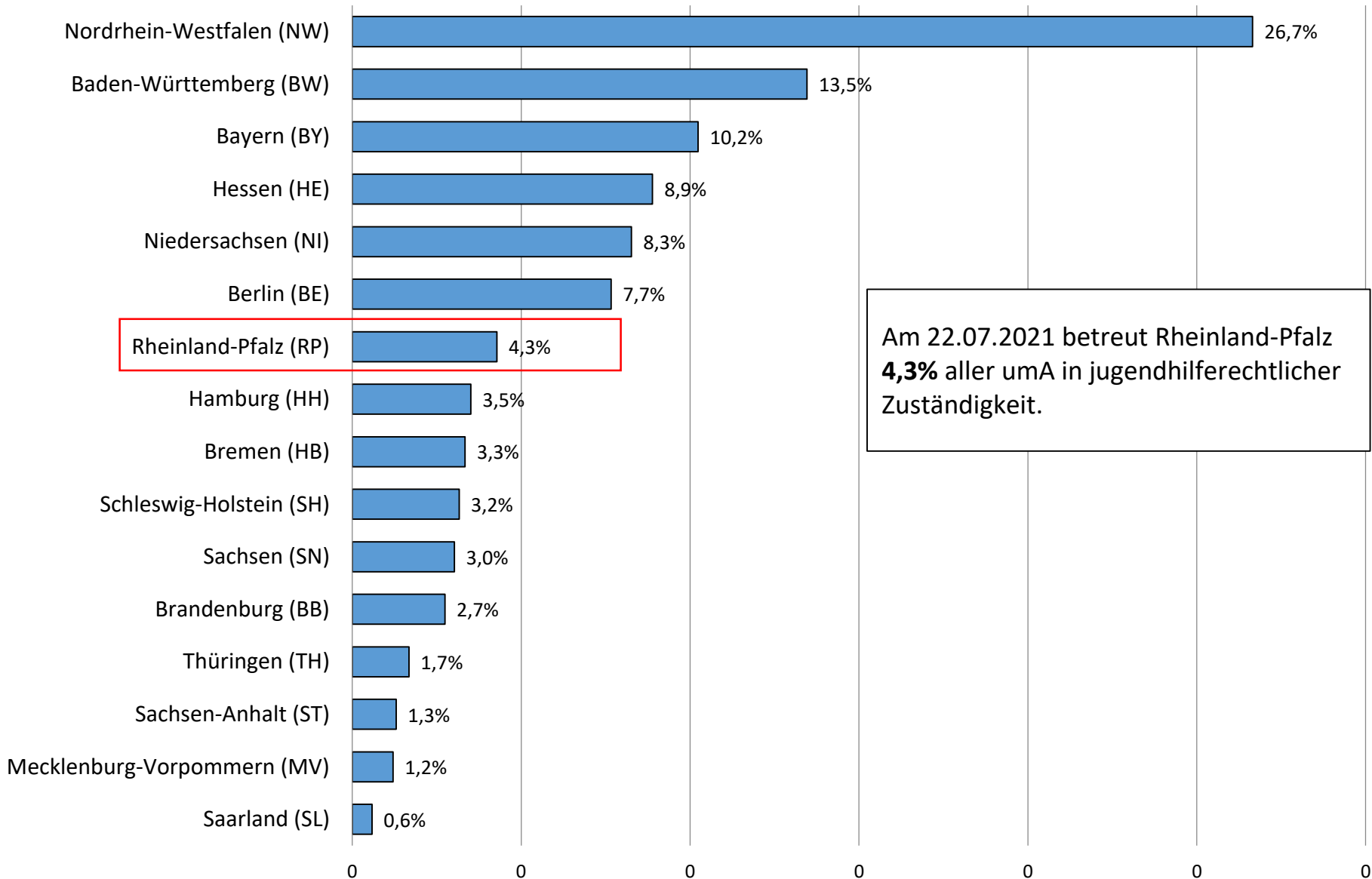
Stand **22.07.2021** - **18.048** jugendhilferechtliche Zuständigkeiten.

■ Summe aller jugendhilferechtlichen Zuständigkeiten (tagesaktuell) 22.07.2021

■ Summe aller jugendhilferechtlichen Zuständigkeiten (tagesaktuell) 05.11.2015

¹ Die Summe aller jugendhilferechtlichen Zuständigkeiten beinhaltet die Altverfahren umA (inkl. j. V.), vorläufige Inobhutnahmen und Inobhutnahmen sowie Anschlussmaßnahmen (inkl. j.V.) umA

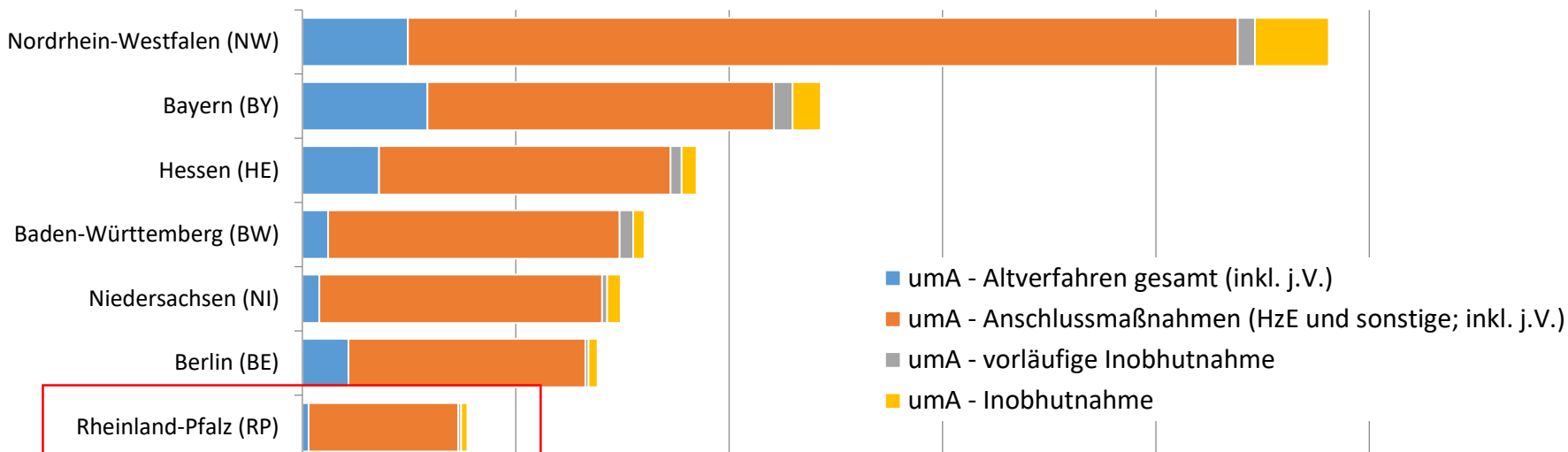
Anteile der jugendhilferechtlichen Zuständigkeiten für umA (Stand 22.07.2021)



Am 22.07.2021 betreut Rheinland-Pfalz **4,3%** aller umA in jugendhilferechtlicher Zuständigkeit.

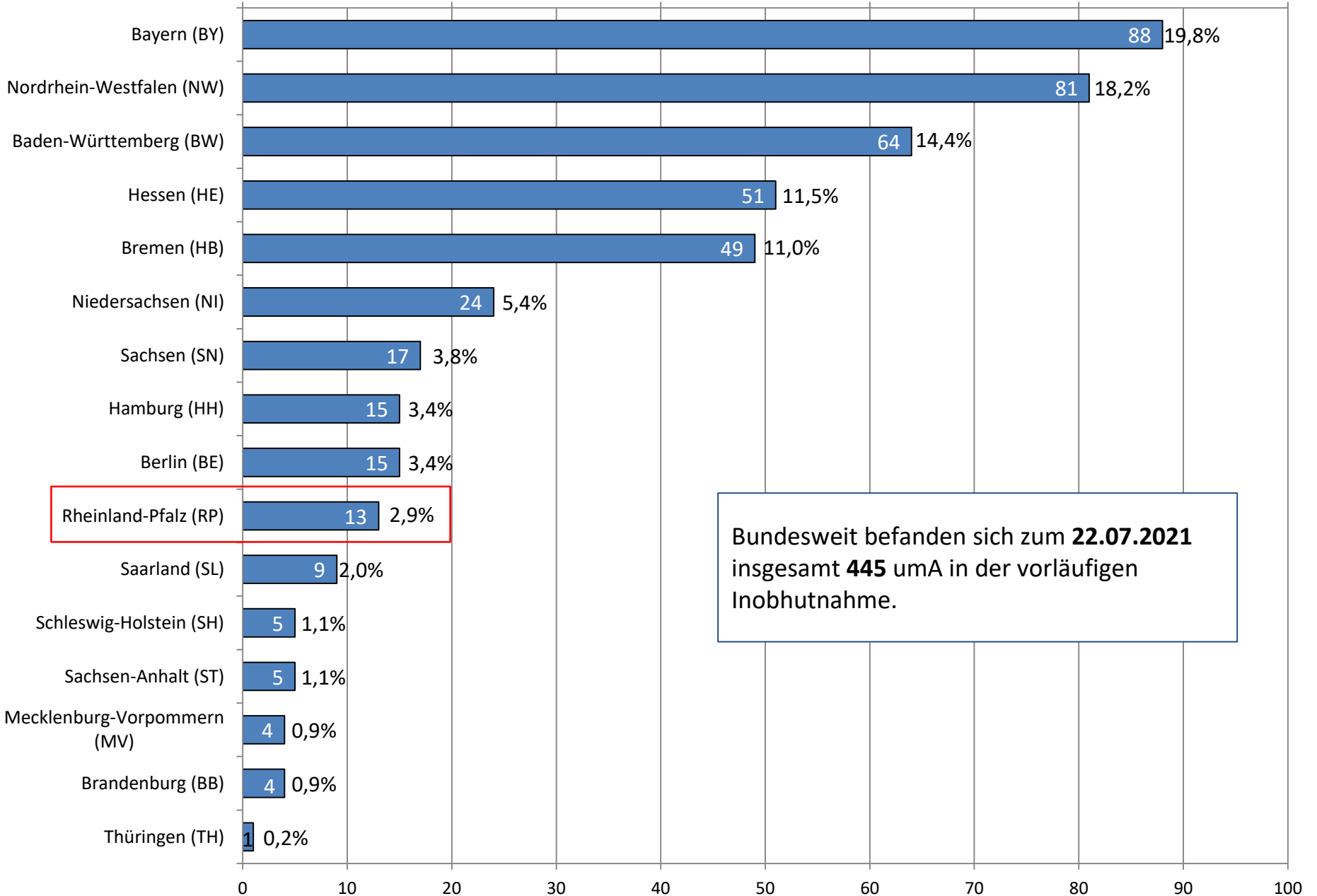
¹ Die Summe aller jugendhilferechtlichen Zuständigkeiten beinhaltet die Altverfahren umA (inkl. j. V.), vorläufige Inobhutnahmen und Inobhutnahmen sowie Anschlussmaßnahmen (inkl. j.V.) umA

Altverfahren umA (inkl. j. V.), vorläufige Inobhutnahmen und Inobhutnahmen sowie Anschlussmaßnahmen (inkl. j.V.) für umA in den Bundesländern am 22.07.2021

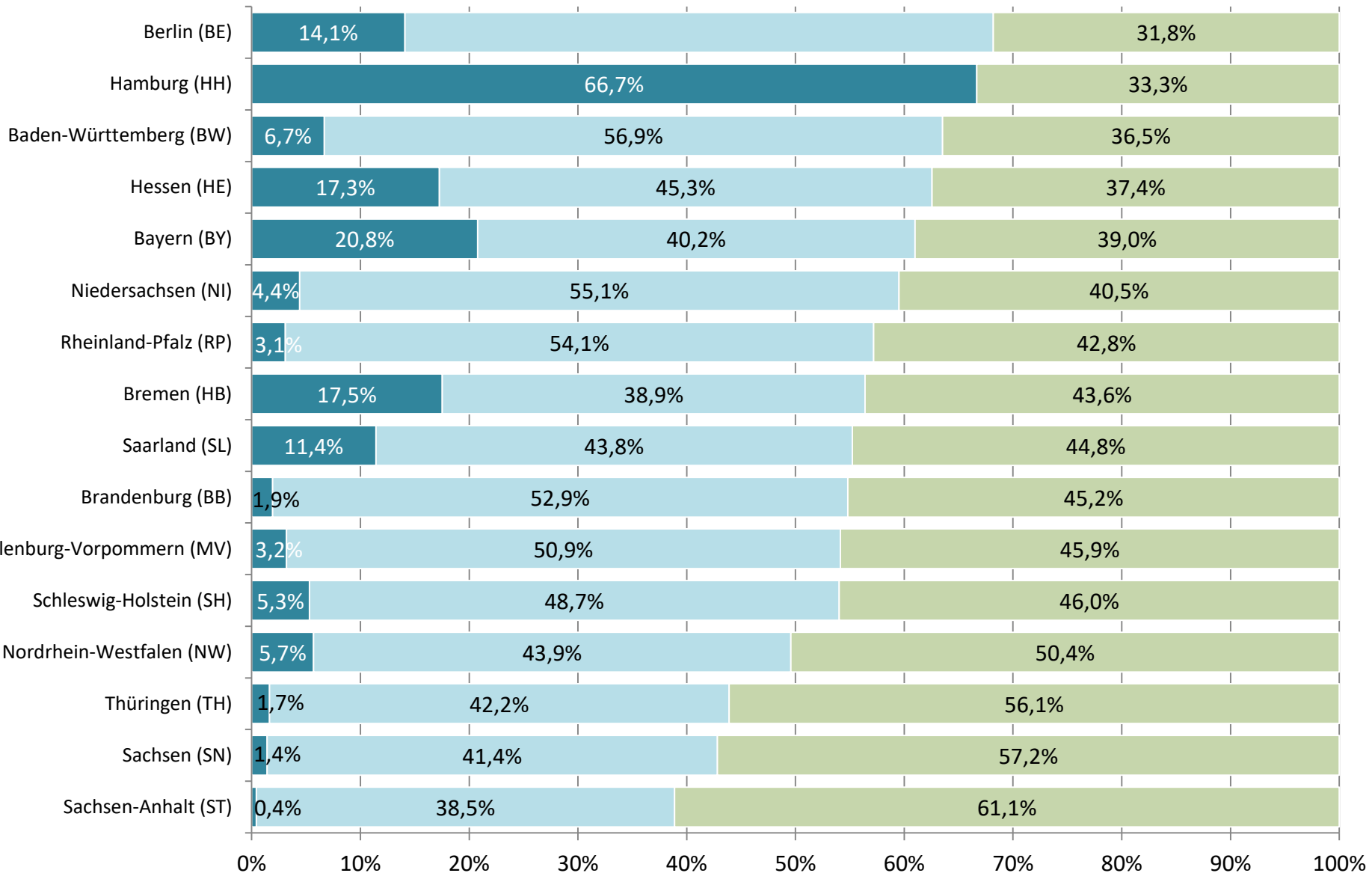


Nordrhein-Westfalen (NW)	495	3.888	81	346
Bayern (BY)	586	1.623	88	133
Hessen (HE)	359	1.367	51	71
Baden-Württemberg (BW)	121	1.366	64	53
Niedersachsen (NI)	80	1.324	24	64
Berlin (BE)	216	1.110	15	42
Rheinland-Pfalz (RP)	29	702	13	29
Bremen (HB)	120	431	49	33
Hamburg (HH)	533	0	15	55
Brandenburg (BB)	15	506	4	46
Schleswig-Holstein (SH)	34	458	5	49
Sachsen (SN)	17	442	17	19
Thüringen (TH)	22	262	1	18
Sachsen-Anhalt (ST)	1	194	5	34
Mecklenburg-Vorpommern (MV)	8	194	4	12
Saarland (SL)	12	80	9	4

Verteilung der vorläufigen Inobhutnahmen zum Stichtag 22.07.2021 (Angaben in Prozent und absoluten Zahlen)

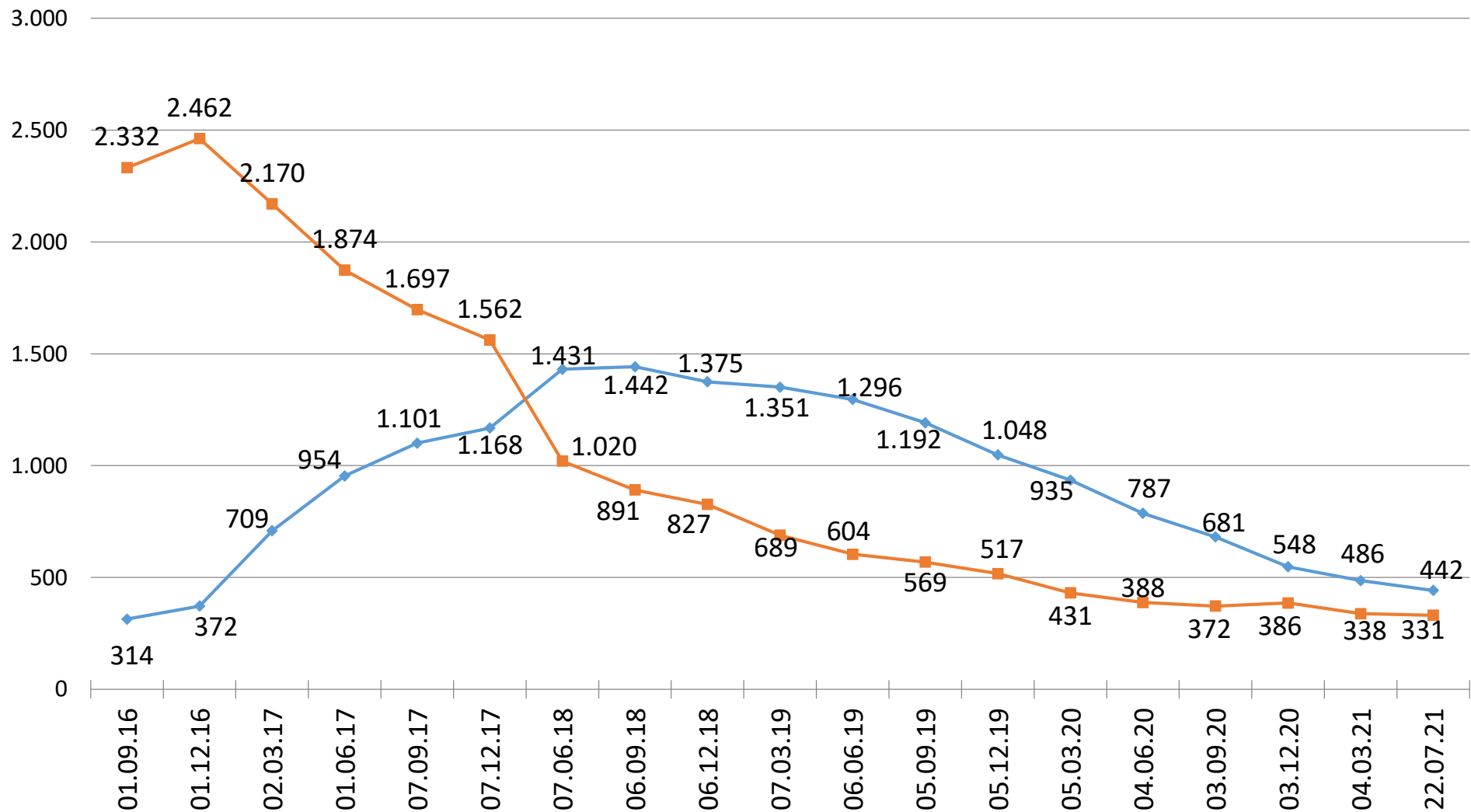


Anteil der Hilfen für junge Volljährige (ehem. uM-Altverfahren nach § 89d; umA – junge Volljährige) für umA an allen Hilfen für umA am 22.07.2021



■ für junge Volljährige (ehem. uM - Altverfahren nach 89d)
 ■ umA - junge Volljährige
 ■ Sonstige (Altverfahren, Anschlussmaßnahmen, (vorläufige) Inobhutnahme)

Entwicklung der Hilfen für junge Volljährige (ehem. uM-Altverfahren nach § 89d; umA – junge Volljährige) für umA in Rheinland-Pfalz



—◆— umA - junge Volljährige (inkl. Altverfahren)

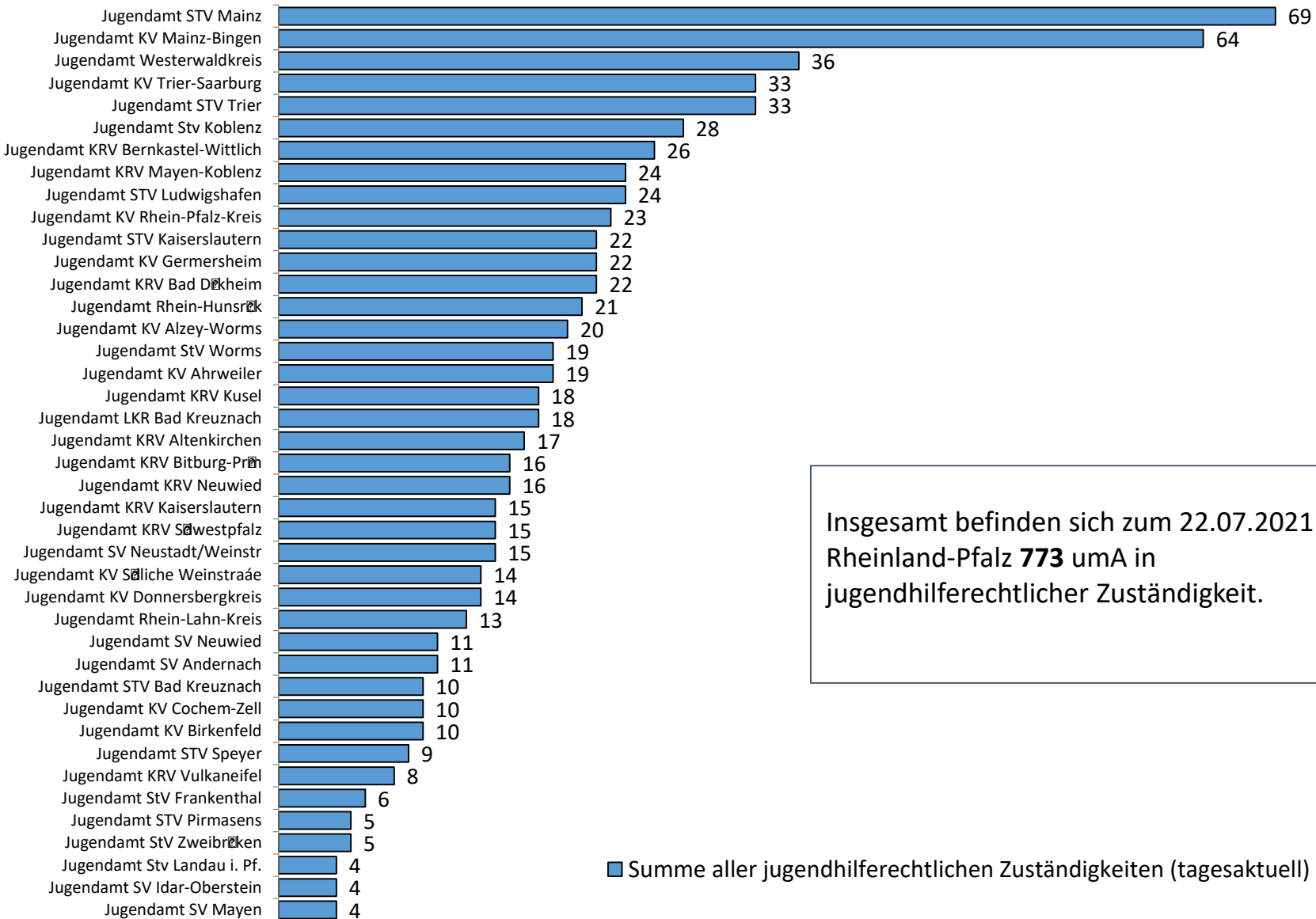
—■— Sonstige jugendhilferechtliche Zuständigkeiten ((vorl.) Inobhutnahme, Altverfahren, Anschlussmaßnahmen)

Altverfahren umA (inkl. junge Volljährige), vorläufige Inobhutnahmen und Inobhutnahmen sowie Anschlussmaßnahmen für umA in Rheinland-Pfalz am 22.07.2021



- umA - Altverfahren gesamt (inkl. j.V.)
- umA - Anschlussmaßnahmen (HzE und sonstige; inkl. j.V.)
- umA - vorläufige Inobhutnahme
- umA - Inobhutnahme

Summe aller jugendhilferechtlichen Zuständigkeiten für umA in Rheinland-Pfalz am 22.07.2021

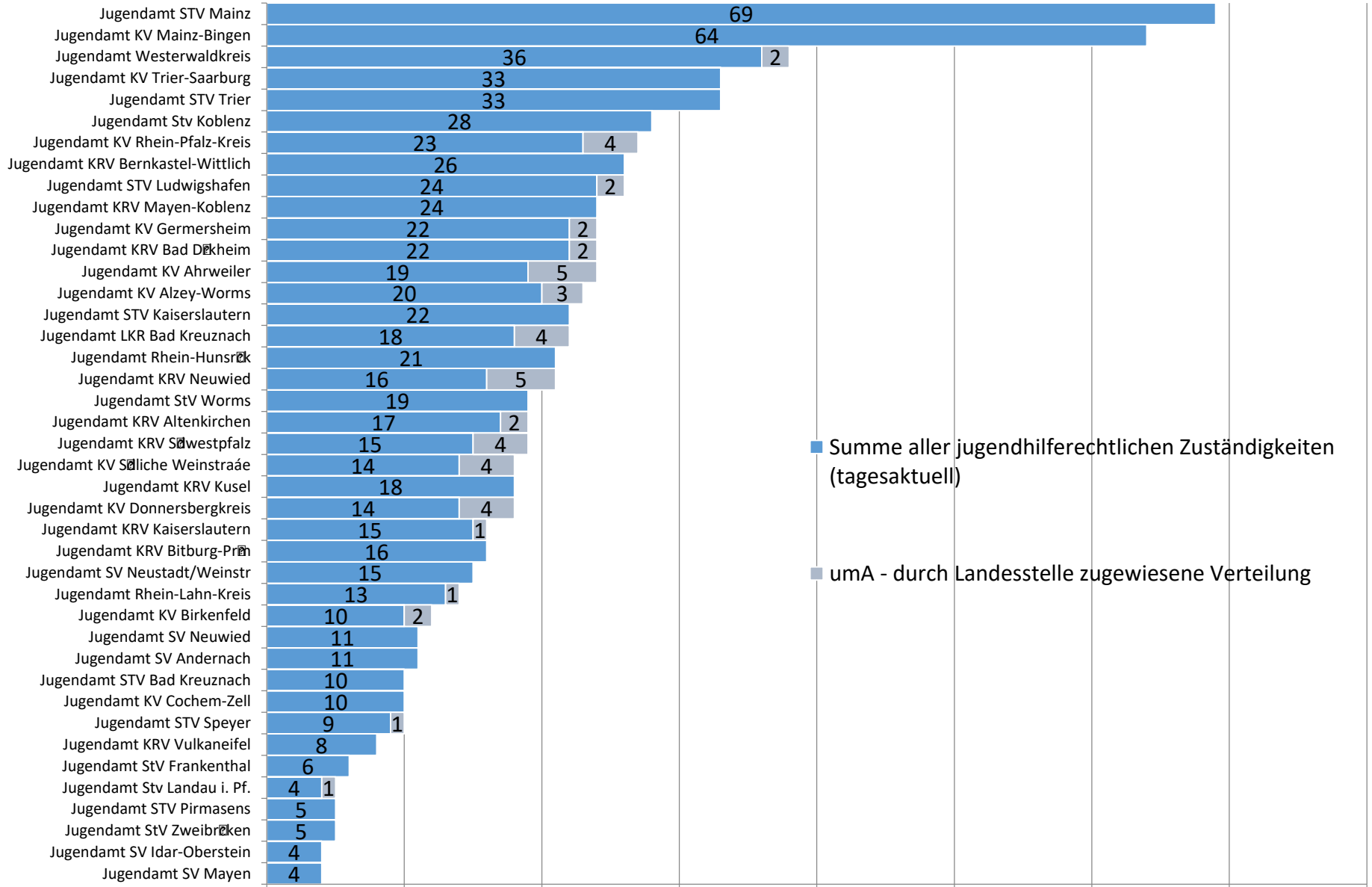


Insgesamt befinden sich zum 22.07.2021 in Rheinland-Pfalz **773** umA in jugendhilferechtlicher Zuständigkeit.

■ Summe aller jugendhilferechtlichen Zuständigkeiten (tagesaktuell)

¹ Die Summe aller jugendhilferechtlichen Zuständigkeiten beinhaltet die Altverfahren umA (inkl. j. V.), vorläufige Inobhutnahmen und Inobhutnahmen sowie Anschlussmaßnahmen (inkl. j.V.) umA

Summe aller jugendhilferechtlichen Zuständigkeiten sowie die durch Landesstelle im Verteilverfahren zugewiesene umA (Stand 22.07.2021)

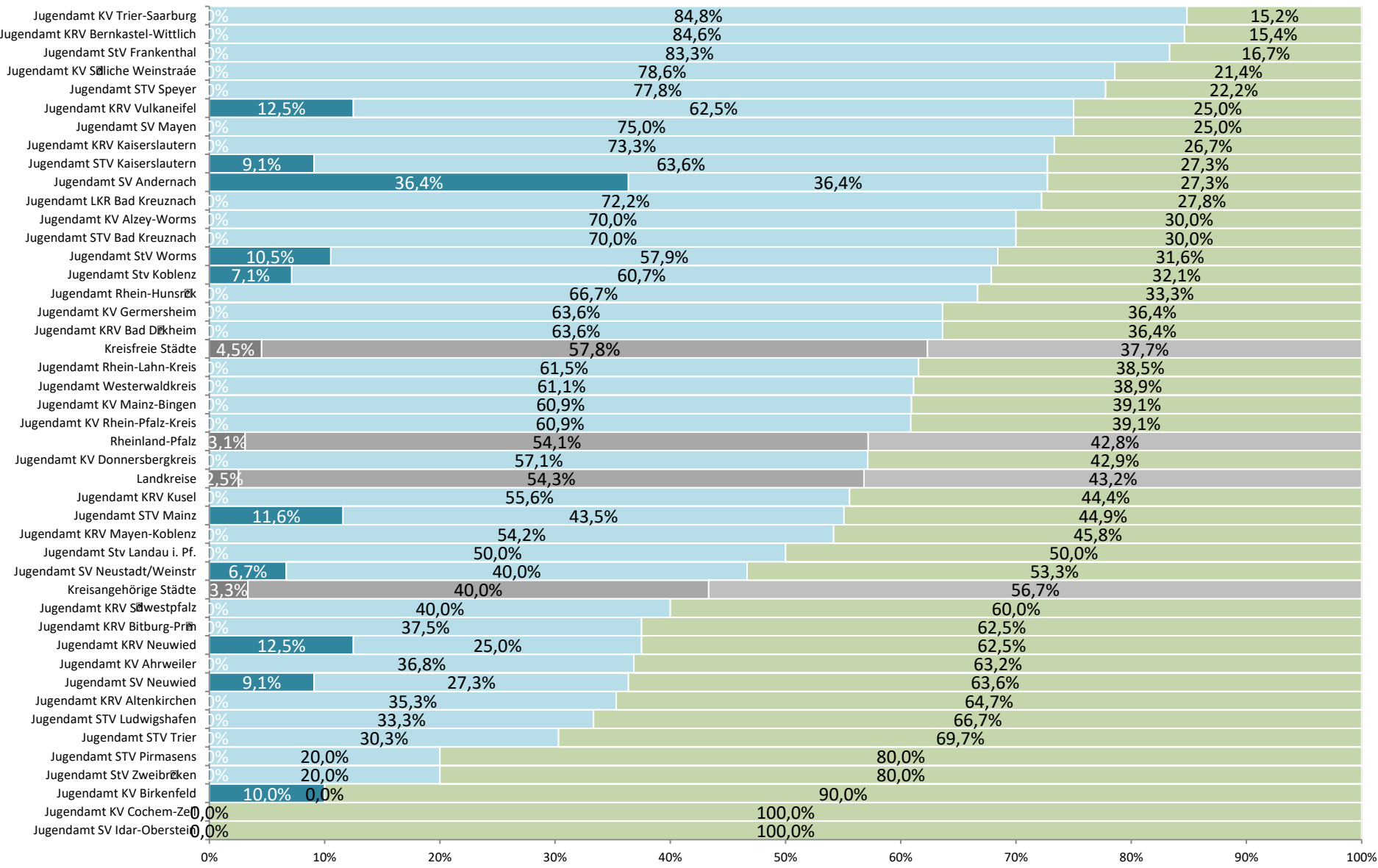


■ Summe aller jugendhilferechtlichen Zuständigkeiten (tagesaktuell)

■ umA - durch Landesstelle zugewiesene Verteilung

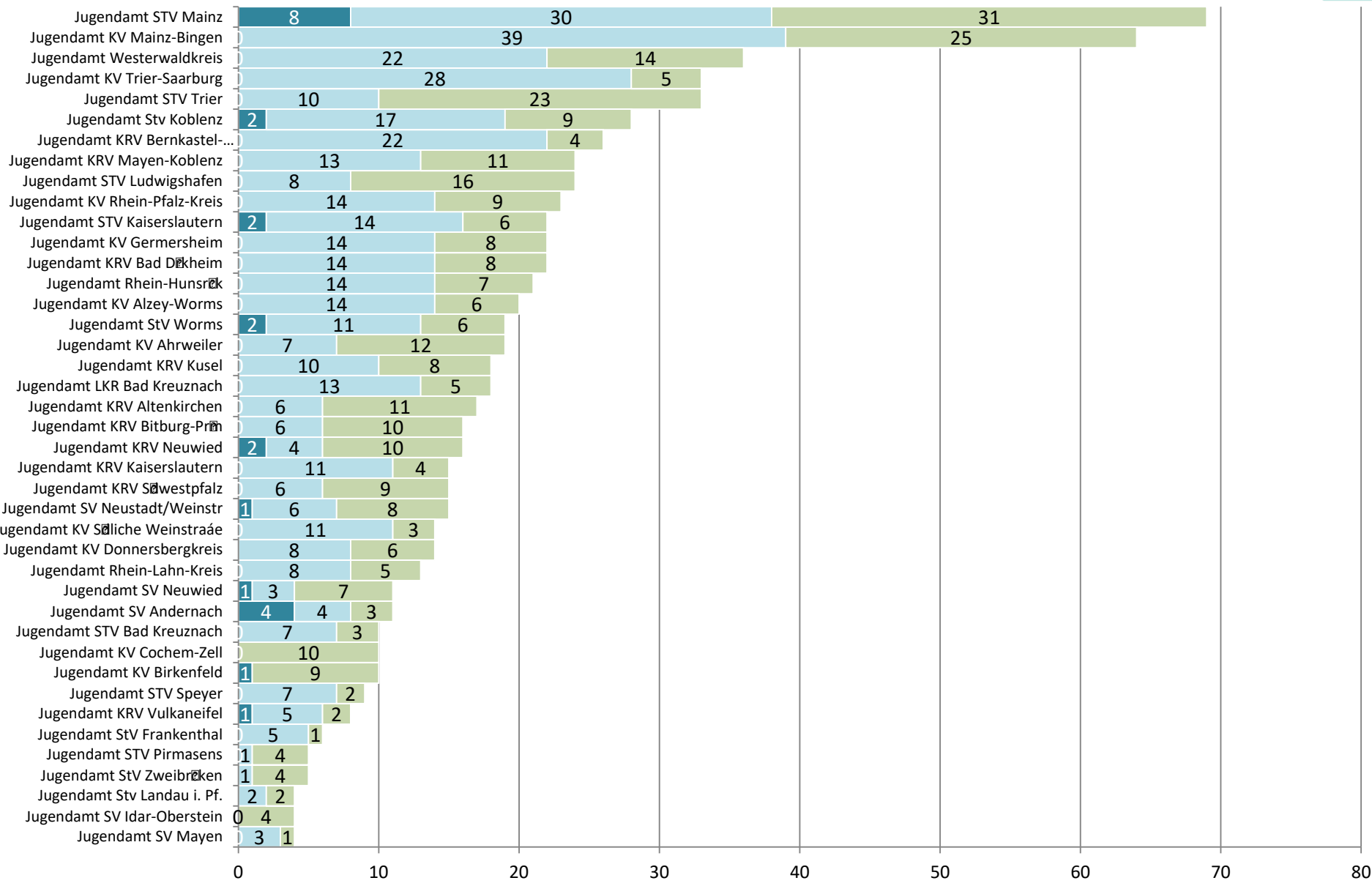
¹ Die Summe aller jugendhilferechtlichen Zuständigkeiten beinhaltet die Altverfahren umA (inkl. j. V.), vorläufige Inobhutnahmen und Inobhutnahmen sowie Anschlussmaßnahmen (inkl. j.V.) umA

Anteil der Hilfen für junge Volljährige (ehem. uM-Altverfahren nach § 89d; umA – junge Volljährige) für umA an allen Hilfen für umA in Rheinland-Pfalz am 22.07.2021



■ für junge Volljährige (ehem. uM - Altverfahren nach 89d)
 ■ umA - junge Volljährige
 ■ Sonstige (Altverfahren, Anschlussmaßnahmen, (vorläufige) Inobhutnahme)

Hilfen für junge Volljährige (ehem. uM-Altverfahren nach § 89d; umA – junge Volljährige) für umA in Rheinland-Pfalz am 22.07.2021



■ für junge Volljährige (ehem. uM - Altverfahren nach 89d)
 ■ NEU: umA - junge Volljährige
 ■ Sonstige (Altverfahren, Anschlussmaßnahmen, (vorläufige) Inobhutnahme)

Bei Fragen können Sie uns gerne kontaktieren:

Institut für Sozialpädagogische Forschung Mainz gGmbH (ism)
Servicestelle junge Geflüchtete
Flachsmarktstr. 9
55116 Mainz

www.servicestelle-junge-gefluechtete.de

TEL.: +49 (0) 61 31 - 240 41 0
info@servicestelle-junge-gefluechtete.de