

# SERVICESTELLE JUNGE GEFLÜCHTETE – SELBSTSTÄNDIGKEIT UND BETEILIGUNG STÄRKEN

## ENTWICKLUNG DER JUGENDHILFERECHTLICHEN ZUSTÄNDIGKEITEN FÜR UMA IM BUNDESWEITEN UND RHEINLAND-PFÄLZISCHEN VERGLEICH

### AUSWERTUNG DER WERKTÄGLICHEN MELDUNGEN DER JUGENDÄMTER AN DAS BUNDESVERWALTUNGSAMT

Stand: 02. April 2024

## - Auf einen Blick -

2

Rheinland-Pfalz wurde für April nicht als Einreiseland festgelegt.

(Aus Bundesländern, die als Einreiseländer festgelegt werden, können im laufenden Monat Verteilungen angemeldet werden. Auf Einreiseländer wird im laufenden Monat nicht verteilt)

Zum Stichtag des 02.04.2024 befinden sich bundesweit **41.037** unbegleitete minderjährige Ausländer\*innen in jugendhilferechtlicher Zuständigkeit. In Rheinland-Pfalz sind es **2.022**.

Bundesweit befinden sich **1.913** junge Menschen in der **vorläufigen Inobhutnahme** (4,7%). In Rheinland-Pfalz sind es 25 umA (1,2%). Außerdem befinden sich deutschlandweit **8.023** umA in der **Inobhutnahme** (19,6%), in Rheinland-Pfalz sind es 181 (9,0%).

**12.361** (30,1%) der 41.037 bundesweit jugendhilferechtlichen Zuständigkeiten sind **Hilfen für junge Volljährige**. In Rheinland-Pfalz werden **575** (28,4%) Hilfen für junge Volljährige durchgeführt.

Zum letzten Stichtag (26.03.2024) waren 12.363 (30,0%) der 41.101 bundesweit jugendhilferechtlichen Zuständigkeiten Hilfen für junge Volljährige, in Rheinland-Pfalz 573 (28,4%).

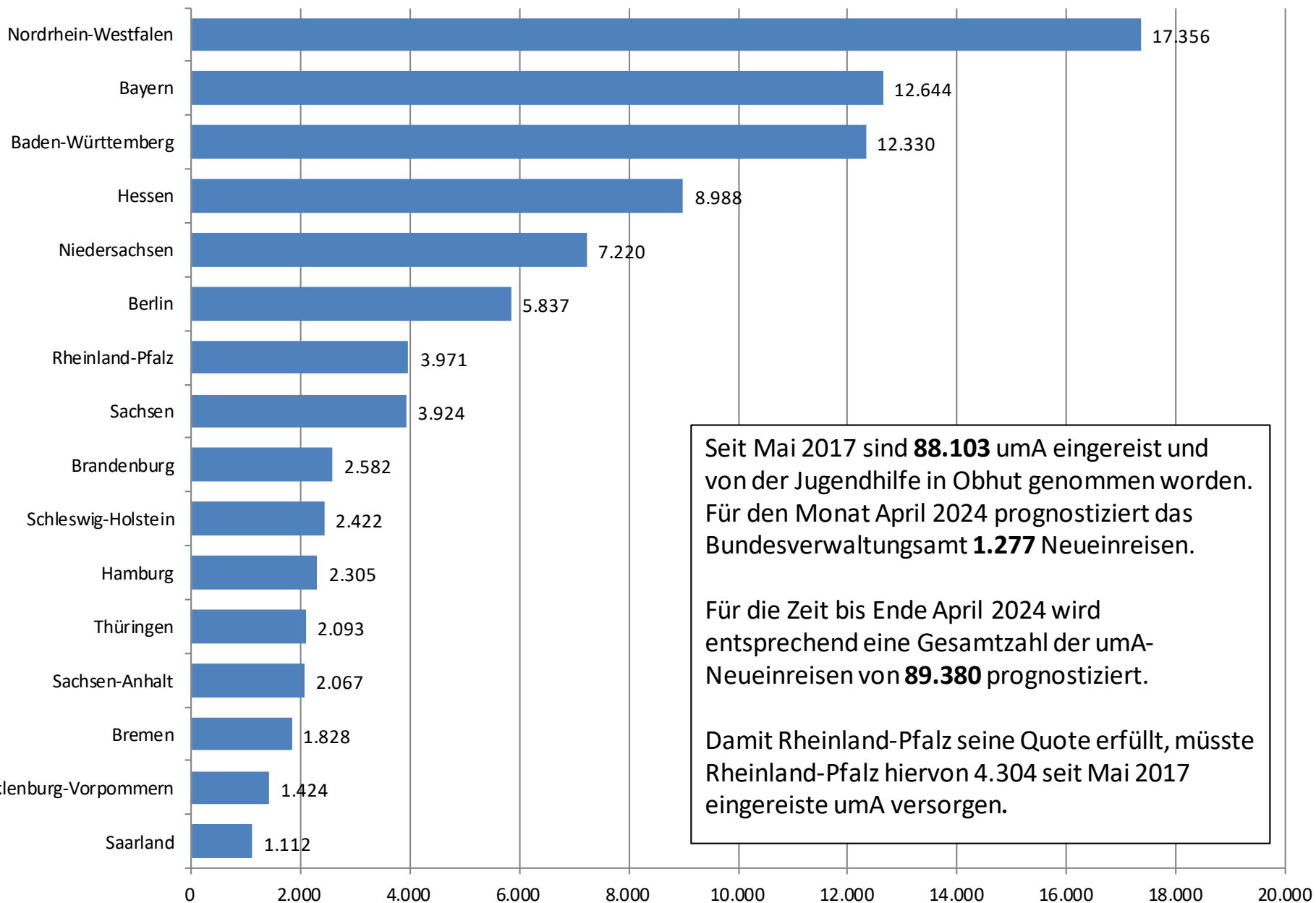
# Übersicht Einreiseländer

3

Im April 2024 können folgende Bundesländer zur Verteilung anmelden. Auf diese Bundesländer darf nicht verteilt werden:

- ❑ Baden-Württemberg
- ❑ Berlin
- ❑ Bremen
- ❑ Hamburg
- ❑ Hessen
- ❑ Nordrhein-Westfalen
- ❑ Saarland

# Einreisen von umA seit Mai 2017 bis März 2024 (mit Korrekturen und Verteilung)

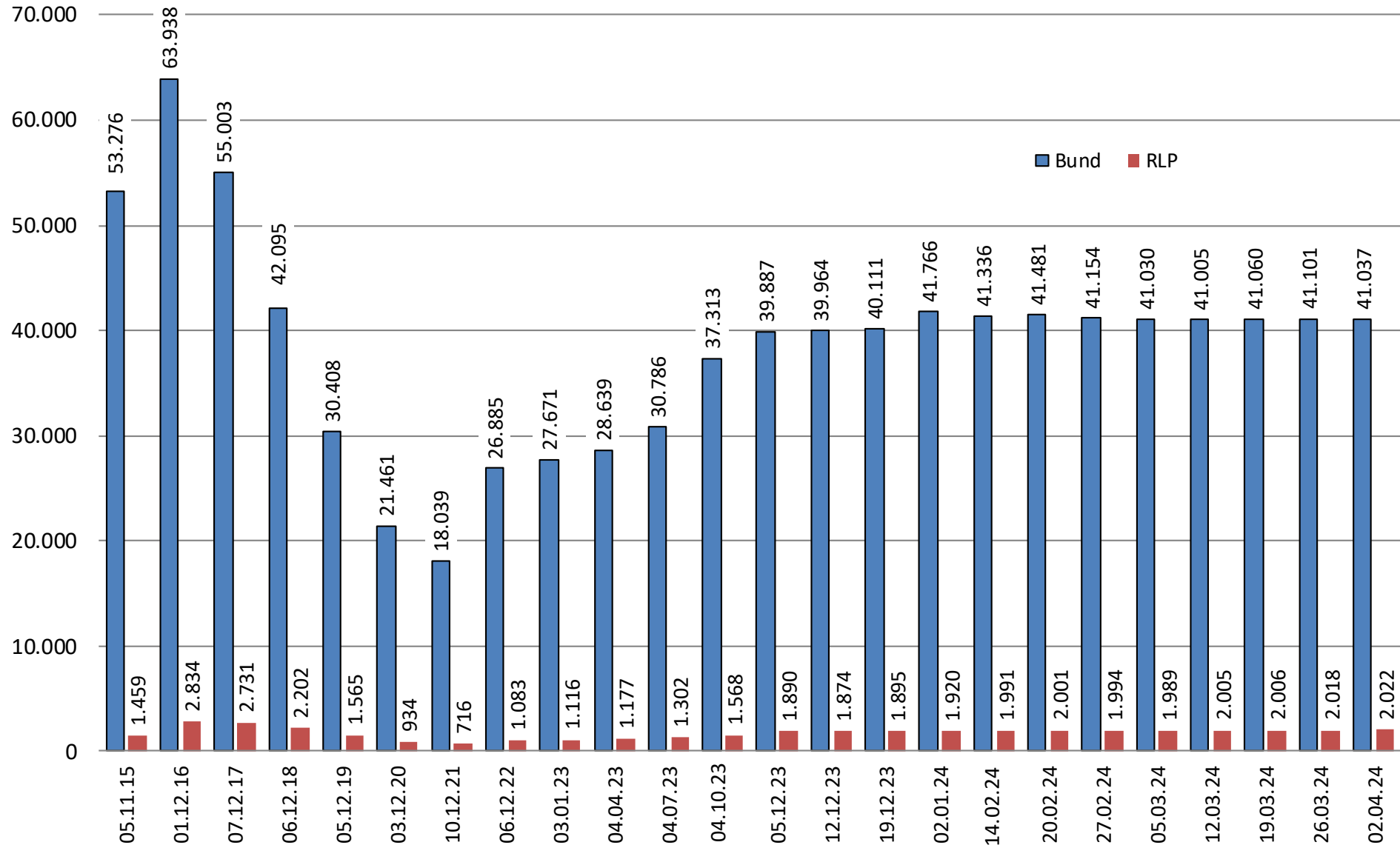


Seit Mai 2017 sind **88.103** umA eingereist und von der Jugendhilfe in Obhut genommen worden. Für den Monat April 2024 prognostiziert das Bundesverwaltungsamt **1.277** Neueinreisen.

Für die Zeit bis Ende April 2024 wird entsprechend eine Gesamtzahl der umA-Neueinreisen von **89.380** prognostiziert.

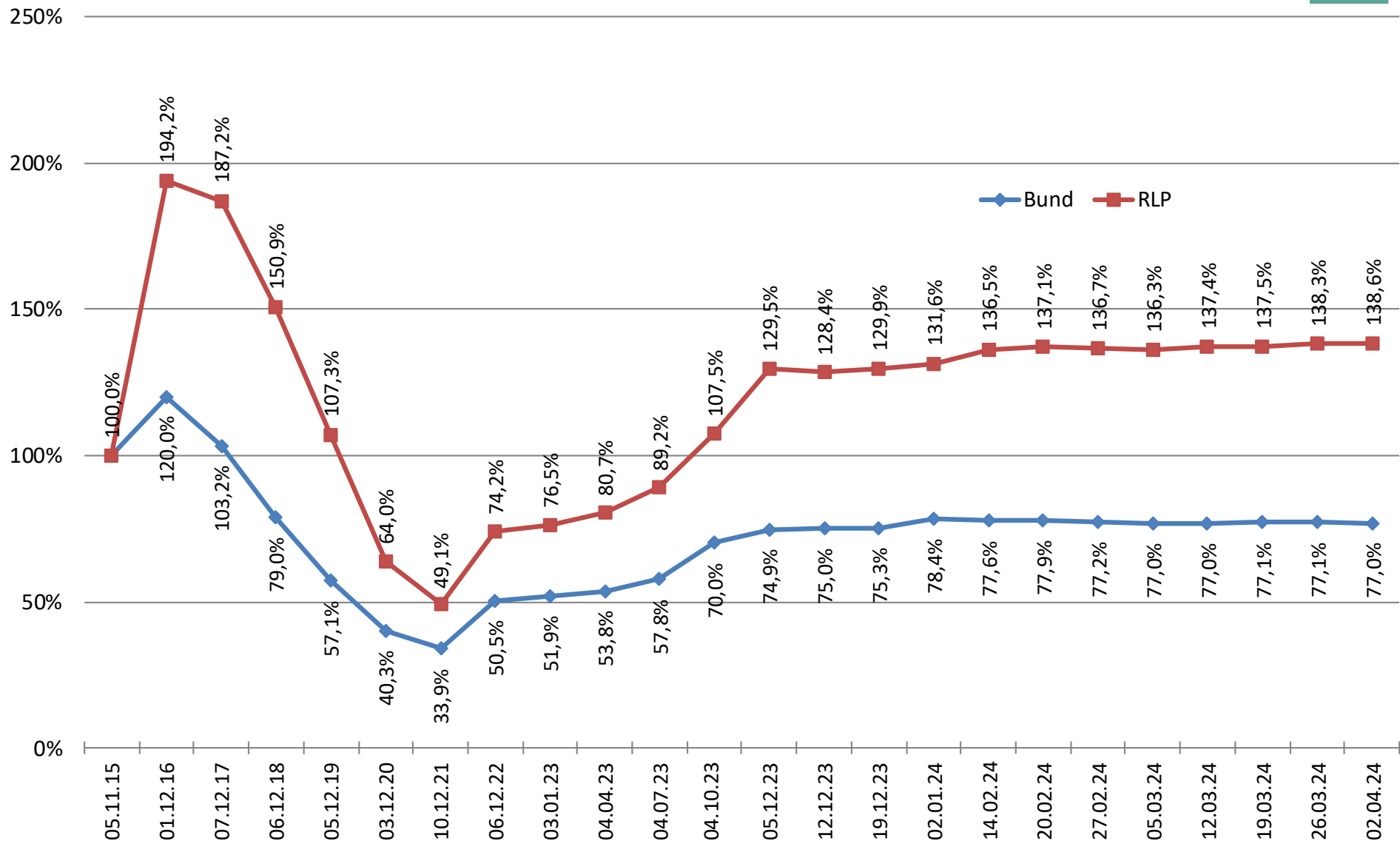
Damit Rheinland-Pfalz seine Quote erfüllt, müsste Rheinland-Pfalz hiervon 4.304 seit Mai 2017 eingereiste umA versorgen.

# Summe aller jugendhilferechtlichen Zuständigkeiten<sup>1</sup> für uMA im Bund und in Rheinland-Pfalz



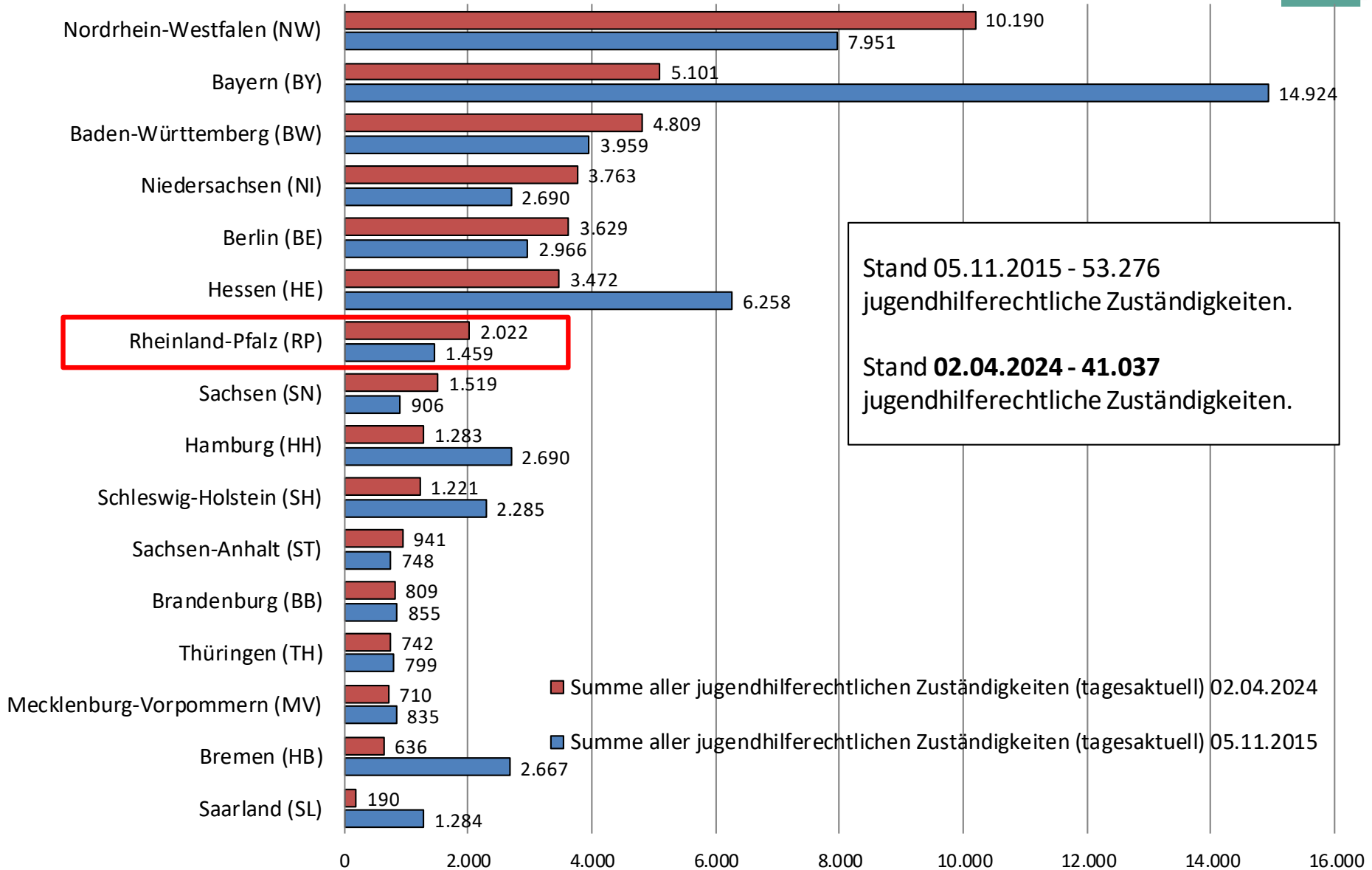
<sup>1</sup> Die Summe aller jugendhilferechtlichen Zuständigkeiten beinhaltet die Altvverfahren uMA (inkl. j. V.), vorläufige Inobhutnahmen und Inobhutnahmen sowie Anschlussmaßnahmen (inkl. j.V.) uMA

# Prozentuale Entwicklung der Summe aller jugendhilferechtlichen Zuständigkeiten<sup>1</sup> für umA im Bund und in Rheinland-Pfalz (05.11.2015 = 100 %)



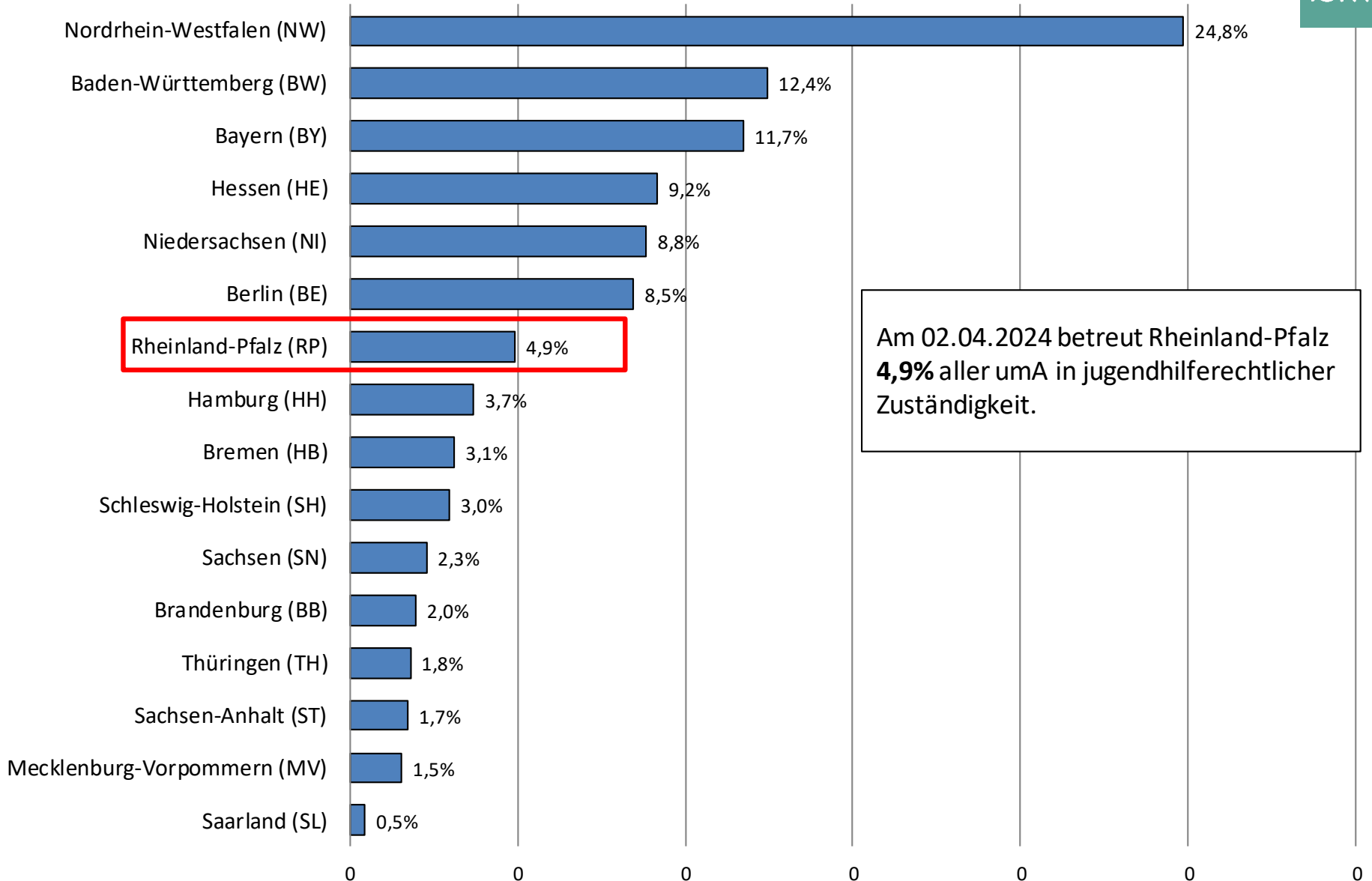
<sup>1</sup> Die Summe aller jugendhilferechtlichen Zuständigkeiten beinhaltet die Altverfahren umA (inkl. j. V.), vorläufige Inobhutnahmen und Inobhutnahmen sowie Anschlussmaßnahmen (inkl. j.V.) umA

# Summe aller jugendhilferechtlichen Zuständigkeiten<sup>1</sup> in den Bundesländern



<sup>1</sup> Die Summe aller jugendhilferechtlichen Zuständigkeiten beinhaltet die Altverfahren umA (inkl. j. V.), vorläufige Inobhutnahmen und Inobhutnahmen sowie Anschlussmaßnahmen (inkl. j.V.) umA

# Anteile der jugendhilferechtlichen Zuständigkeiten für umA (Stand 02.04.2024)

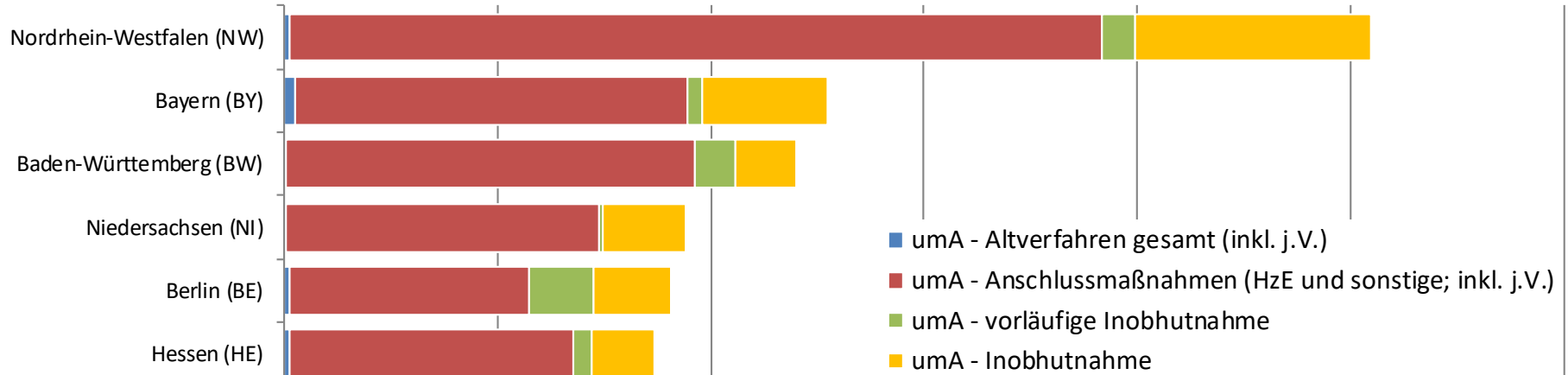


Am 02.04.2024 betreut Rheinland-Pfalz **4,9%** aller umA in jugendhilferechtlicher Zuständigkeit.

<sup>1</sup> Die Summe aller jugendhilferechtlichen Zuständigkeiten beinhaltet die Altverfahren umA (inkl. j. V.), vorläufige Inobhutnahmen und Inobhutnahmen sowie Anschlussmaßnahmen (inkl. j.V.) umA



# Altverfahren umA (inkl. j. V.), vorläufige Inobhutnahmen und Inobhutnahmen sowie Anschlussmaßnahmen (inkl. j.V.) für umA in den Bundesländern am 02.04.2024

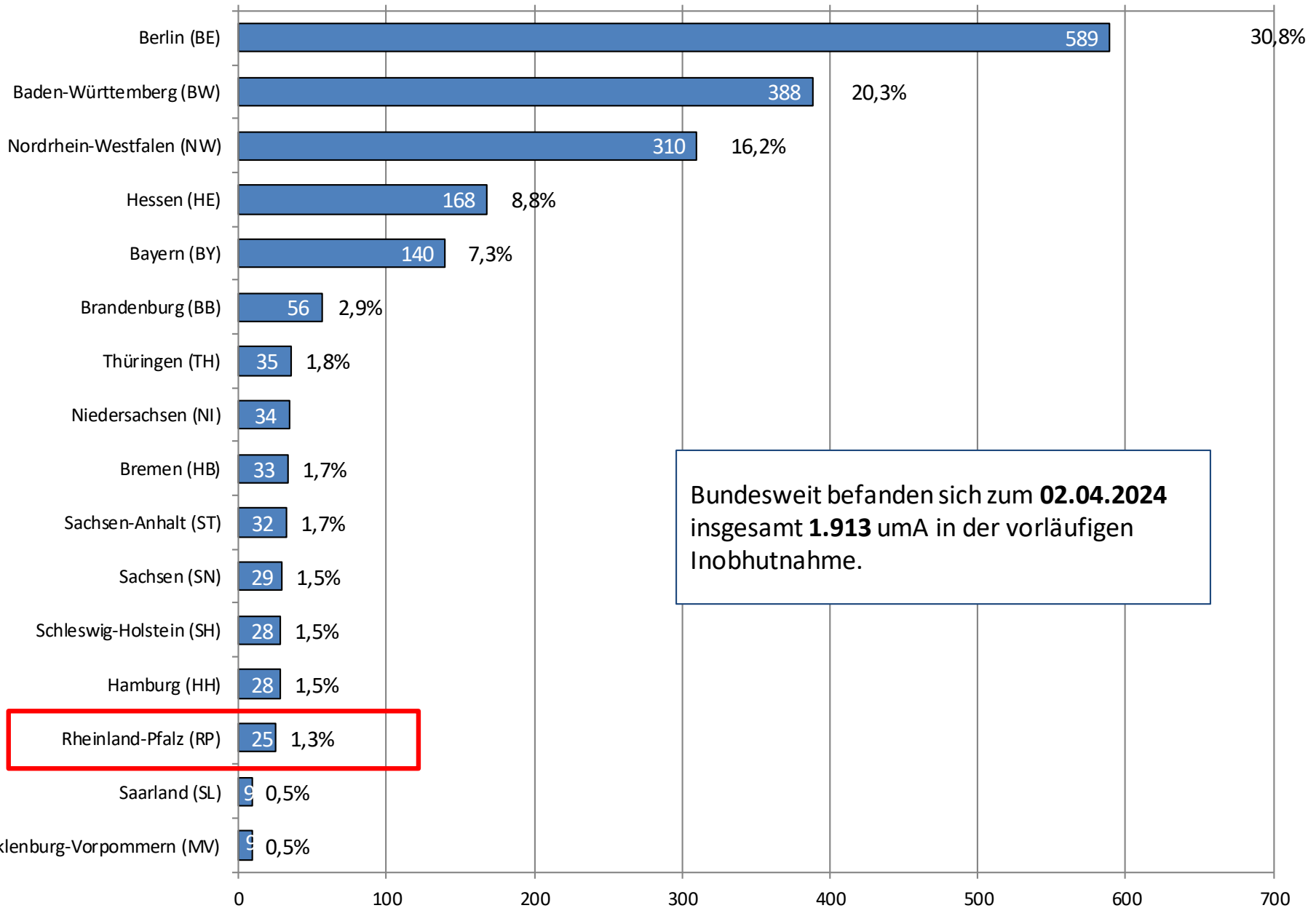


Rheinland-Pfalz (RP)

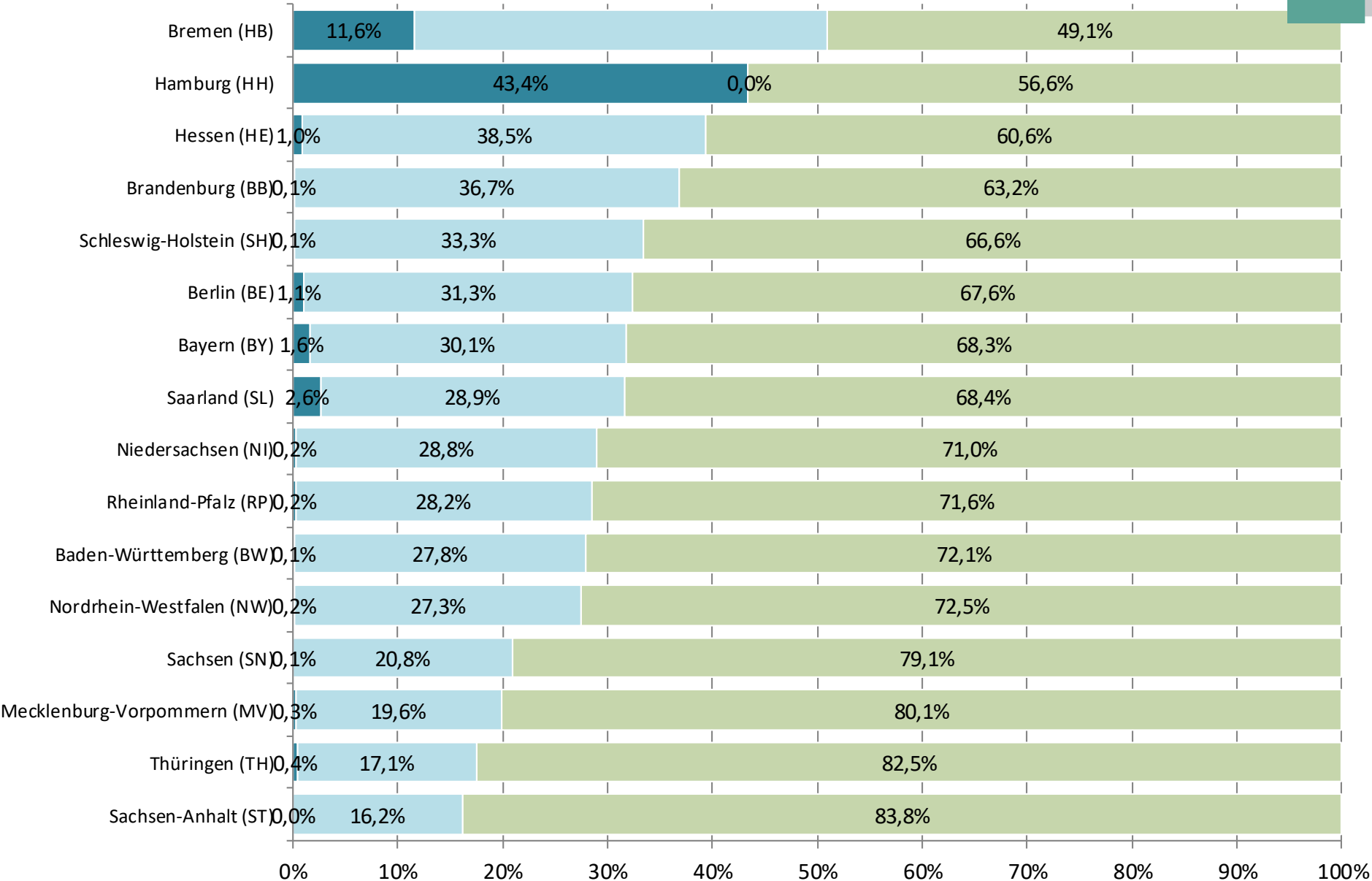
Nordrhein-Westfalen (NW)	44	7.624	310	2.212
Bayern (BY)	98	3.679	140	1.184
Baden-Württemberg (BW)	7	3.843	388	571
Niedersachsen (NI)	11	2.946	34	772
Berlin (BE)	43	2.260	589	737
Hessen (HE)	44	2.666	168	594
Rheinland-Pfalz (RP)	10	1.806	25	181
Sachsen (SN)	1	1.241	29	248
Hamburg (HH)	793	0	28	462
Schleswig-Holstein (SH)	1	983	28	209
Sachsen-Anhalt (ST)	0	589	32	320
Brandenburg (BB)	3	630	56	120
Thüringen (TH)	6	546	35	155
Mecklenburg-Vorpommern (MV)	3	518	9	180
Bremen (HB)	80	473	33	50
Saarland (SL)	5	148	9	28

0 2.000 4.000 6.000 8.000 10.000 12.000

# Verteilung der vorläufigen Inobhutnahmen zum Stichtag 02.04.2024 (Angaben in Prozent und absoluten Zahlen)

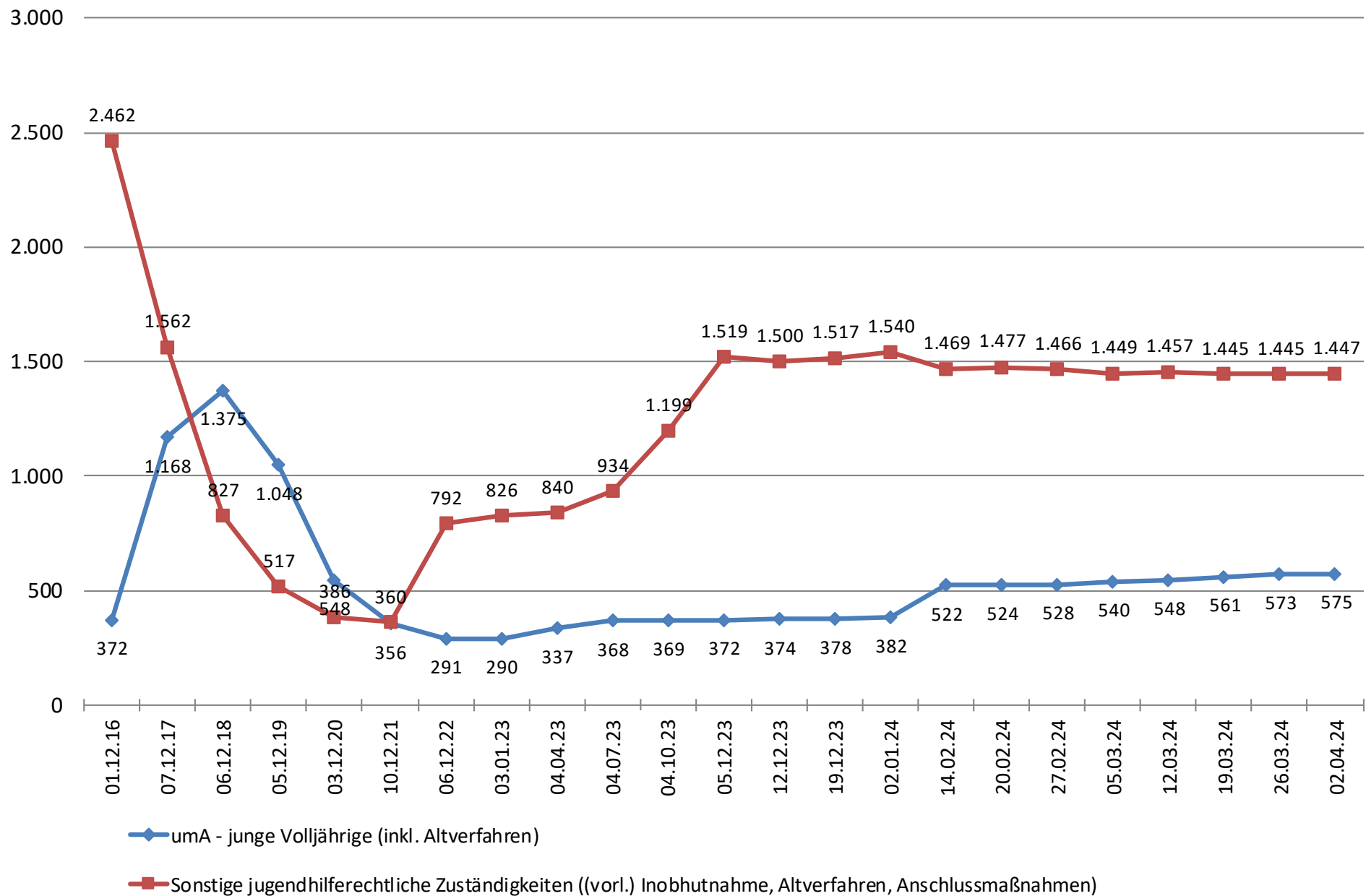


# Anteil der Hilfen für junge Volljährige (ehem. uM-Altverfahren nach § 89d; uMA – junge Volljährige) für uMA an allen Hilfen für uMA am 02.04.2024

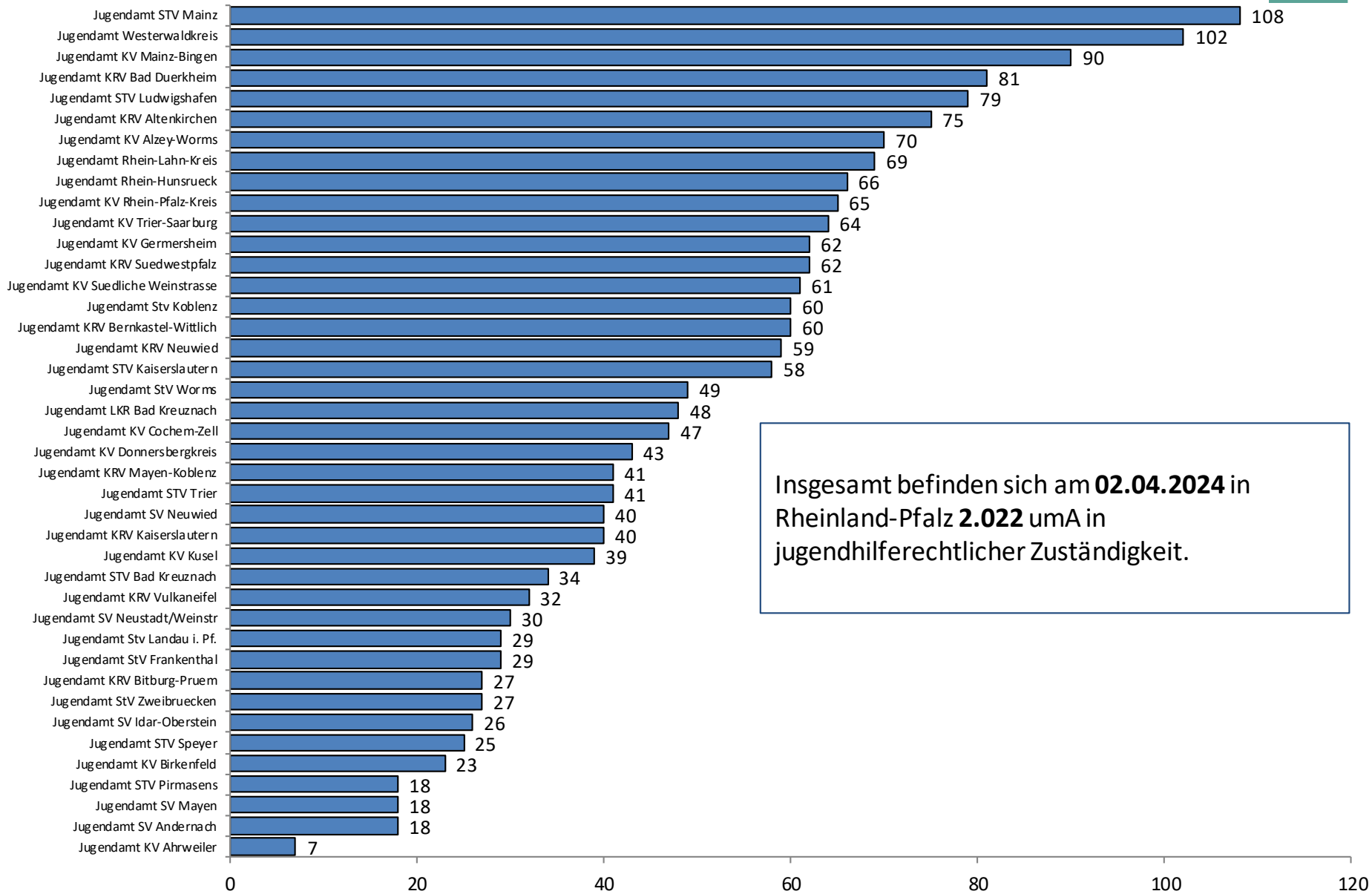


■ für junge Volljährige (ehem. uM - Altverfahren nach 89d)
 ■ uMA - junge Volljährige
 ■ Sonstige (Altverfahren, Anschlussmaßnahmen, (vorläufige) Inobhutnahme)

# Entwicklung der Hilfen für junge Volljährige (ehem. uM-Altverfahren nach § 89d; umA – junge Volljährige) für umA in Rheinland-Pfalz



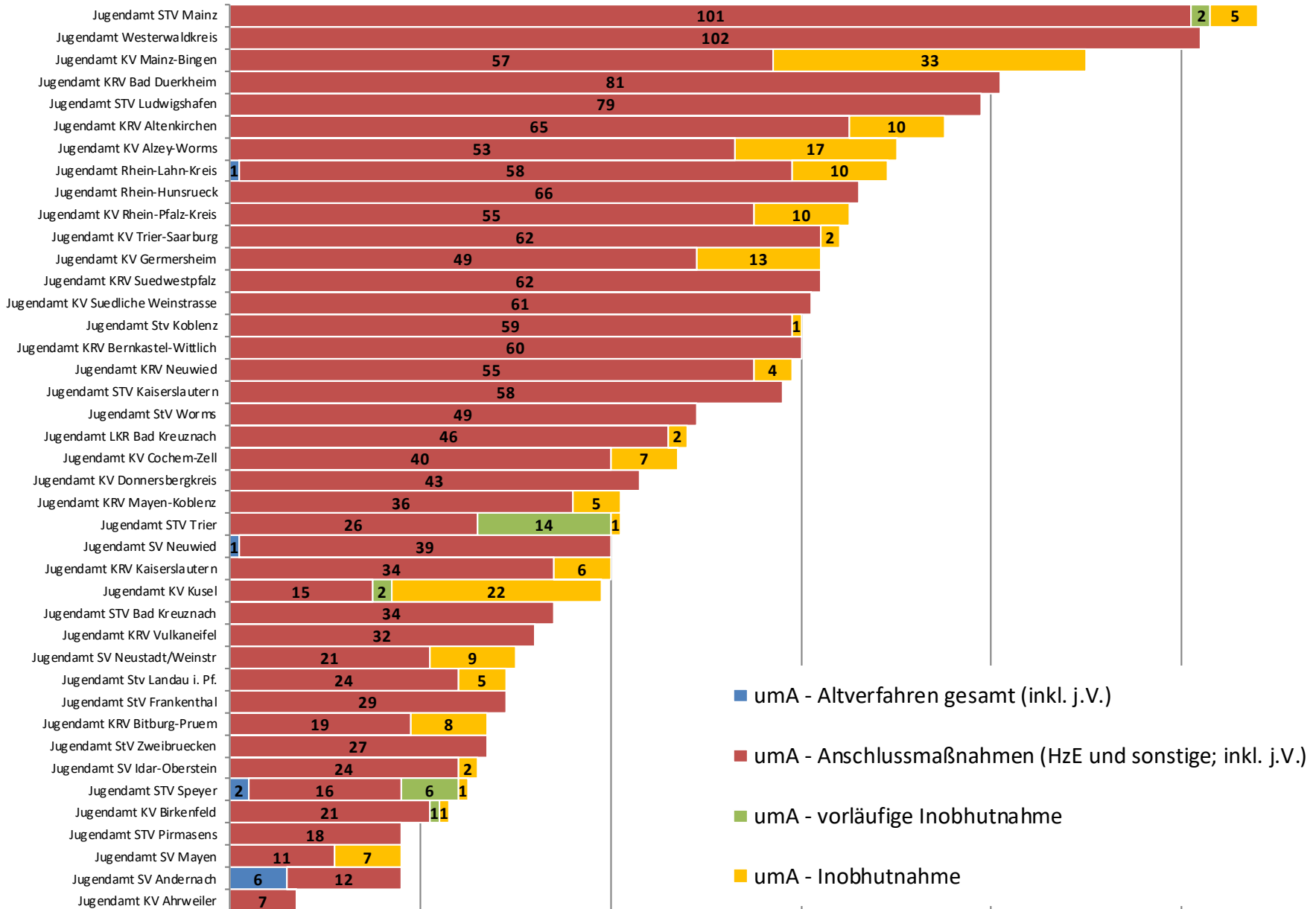
# Summe aller jugendhilferechtlichen Zuständigkeiten für umA in Rheinland-Pfalz am 02.04.2024



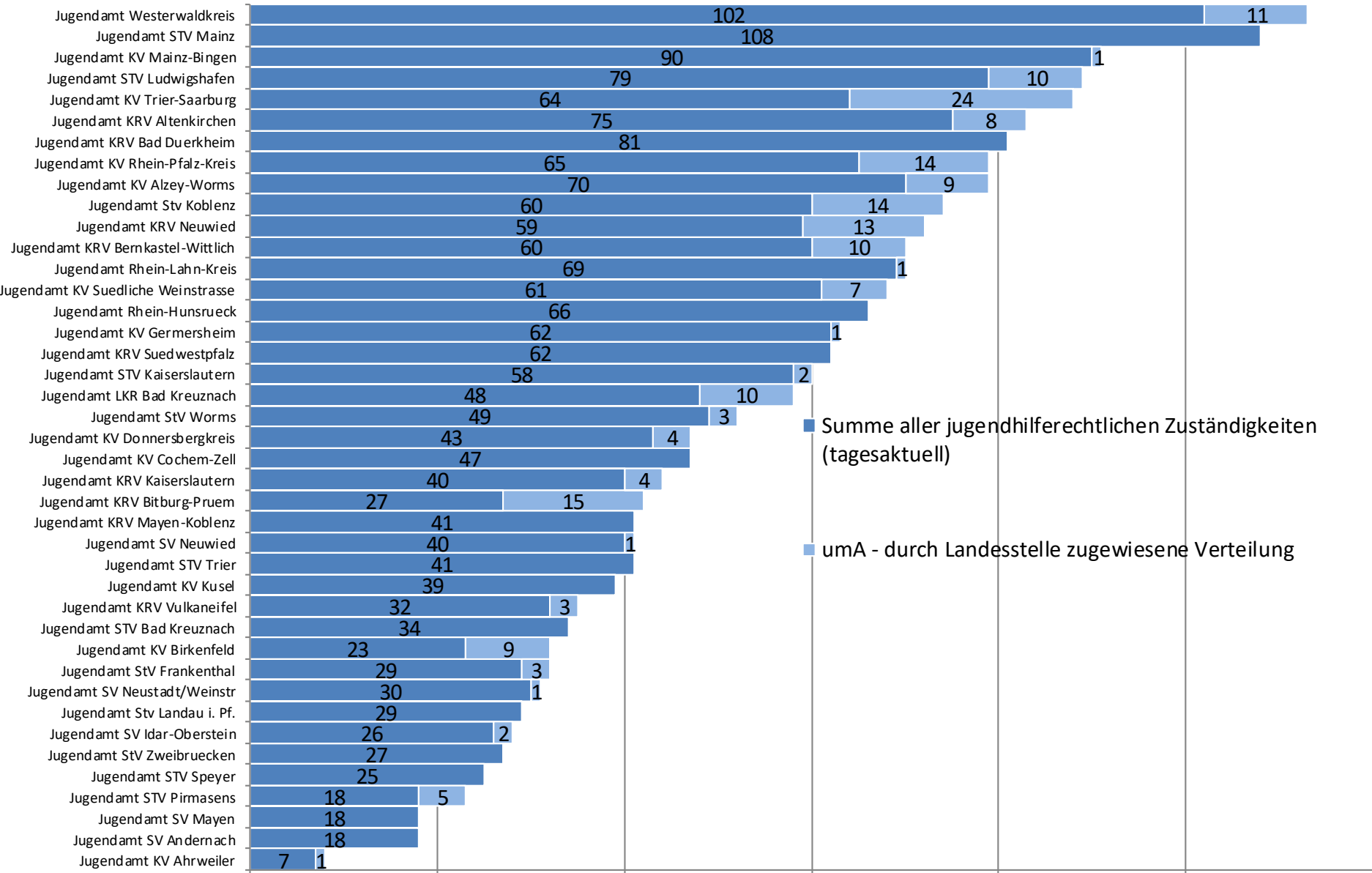
Insgesamt befinden sich am **02.04.2024** in Rheinland-Pfalz **2.022** umA in jugendhilferechtlicher Zuständigkeit.

<sup>1</sup> Die Summe aller jugendhilferechtlichen Zuständigkeiten beinhaltet die Altverfahren umA (inkl. j. V.), vorläufige Inobhutnahmen und Inobhutnahmen sowie Anschlussmaßnahmen (inkl. j. V.) umA

# Altverfahren umA (inkl. junge Volljährige), vorläufige Inobhutnahmen und Inobhutnahmen sowie Anschlussmaßnahmen für umA in Rheinland-Pfalz am 02.04.2024

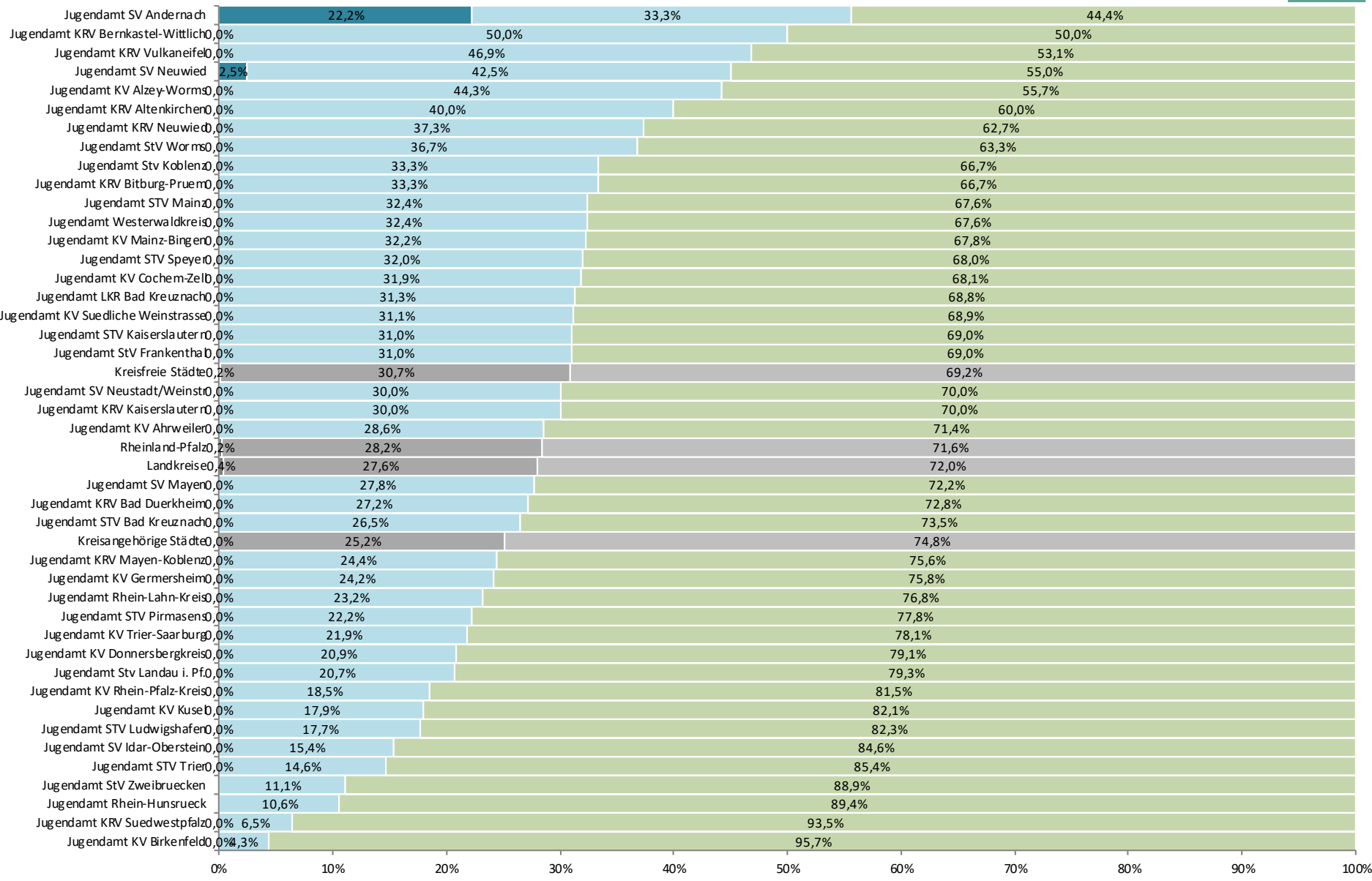


# Summe aller jugendhilferechtlichen Zuständigkeiten sowie die durch Landesstelle im Verteilverfahren zugewiesene umA (Stand 02.04.2024)



<sup>1</sup> Die Summe aller jugendhilferechtlichen Zuständigkeiten beinhaltet die Altvverfahren umA (inkl. j. V.), vorläufige Inobhutnahmen und Inobhutnahmen sowie Anschlussmaßnahmen (inkl. j.V.) umA

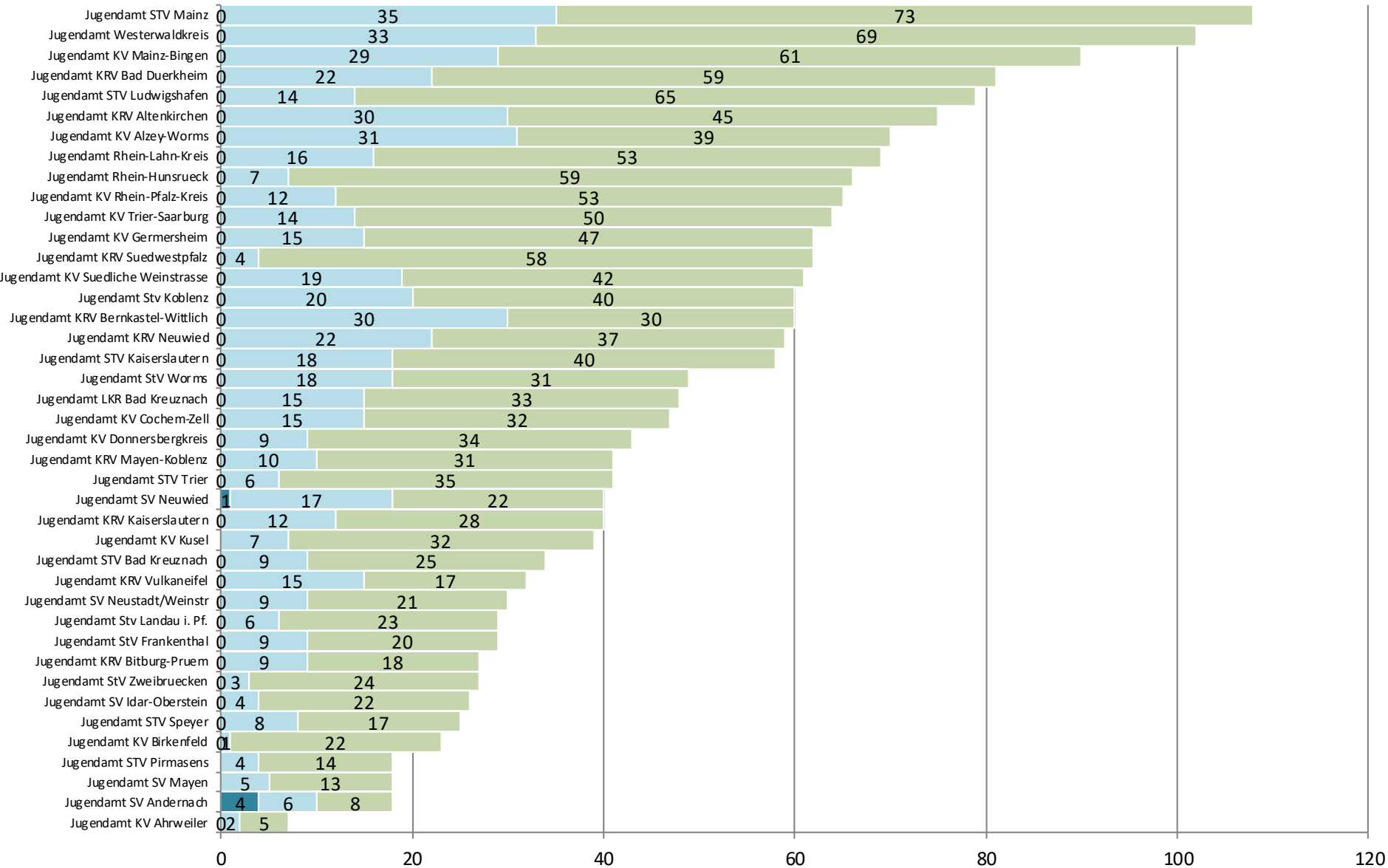
# Anteil der Hilfen für junge Volljährige (ehem. uM-Altverfahren nach § 89d; umA – junge Volljährige) für umA an allen Hilfen für umA in Rheinland-Pfalz am 02.04.2024



■ für junge Volljährige (ehem. uM - Altverfahren nach 89d)
 ■ umA - junge Volljährige
 ■ Sonstige (Altverfahren, Anschlussmaßnahmen, (vorläufige) Inobhutnahme)



# Hilfen für junge Volljährige (ehem. uM-Altverfahren nach § 89d; umA – junge Volljährige) für umA in Rheinland-Pfalz am 02.04.2024



■ für junge Volljährige (ehem. uM - Altverfahren nach 89d)
 ■ umA - junge Volljährige
 ■ Sonstige (Altverfahren, Anschlussmaßnahmen, (vorläufige) Inobhutnahme)

Bei Fragen können Sie uns gerne kontaktieren:

Institut für Sozialpädagogische Forschung Mainz gGmbH (ism)  
Servicestelle junge Geflüchtete  
Flachsmarktstr. 9  
55116 Mainz

[www.servicestelle-junge-gefluechtete.de](http://www.servicestelle-junge-gefluechtete.de)

TEL.: +49 (0) 61 31 - 240 41 40  
info@servicestelle-junge-gefluechtete.de