

Monitoring der unbegleiteten minderjährigen Ausländerinnen und Ausländer (umA) für Rheinland-Pfalz

VERÖFFENTLICHT AM 03. JULI 2025



Kofinanziert von der
Europäischen Union

IN KOOPERATION MIT:



Zugangszahlen (Stand: 26. KW 2025)

Einschließlich der 26. Kalenderwoche 2025 sind **bundesweit 4.279** umA neueingereist. Im gesamten Jahr 2024 beläuft sich die Zahl auf **18.232** neueingereiste umA.

In **Rheinland-Pfalz** sind bis einschließlich der 26. KW 2025 **285** umA neueingereist. Für 2024 beläuft sich die Gesamtzahl auf **961** umA.

Bestandszahlen zum 01.07.2025

Bundesweit befinden sich **42.912** umA in jugendhilferechtlicher Zuständigkeit (Vergleich 03.06.2025: 43.152).

In **Rheinland-Pfalz** sind dies **2.387** (zzgl. 92 ukrainische Kinder und Jugendliche aus evakuierten Einrichtungen) (Vergleich 03.06.2025 : 2.478).

Aufnahmequote laut BVA

Am 01.07.2025 hat Rheinland-Pfalz seine Quote gemäß Königsteiner Schlüssel zu 95,6% erfüllt. Um die Quote vollständig zu erfüllen, müsste Rheinland-Pfalz weitere **220** umA aufnehmen (Vergleich 20.05.2025: 95,5%).

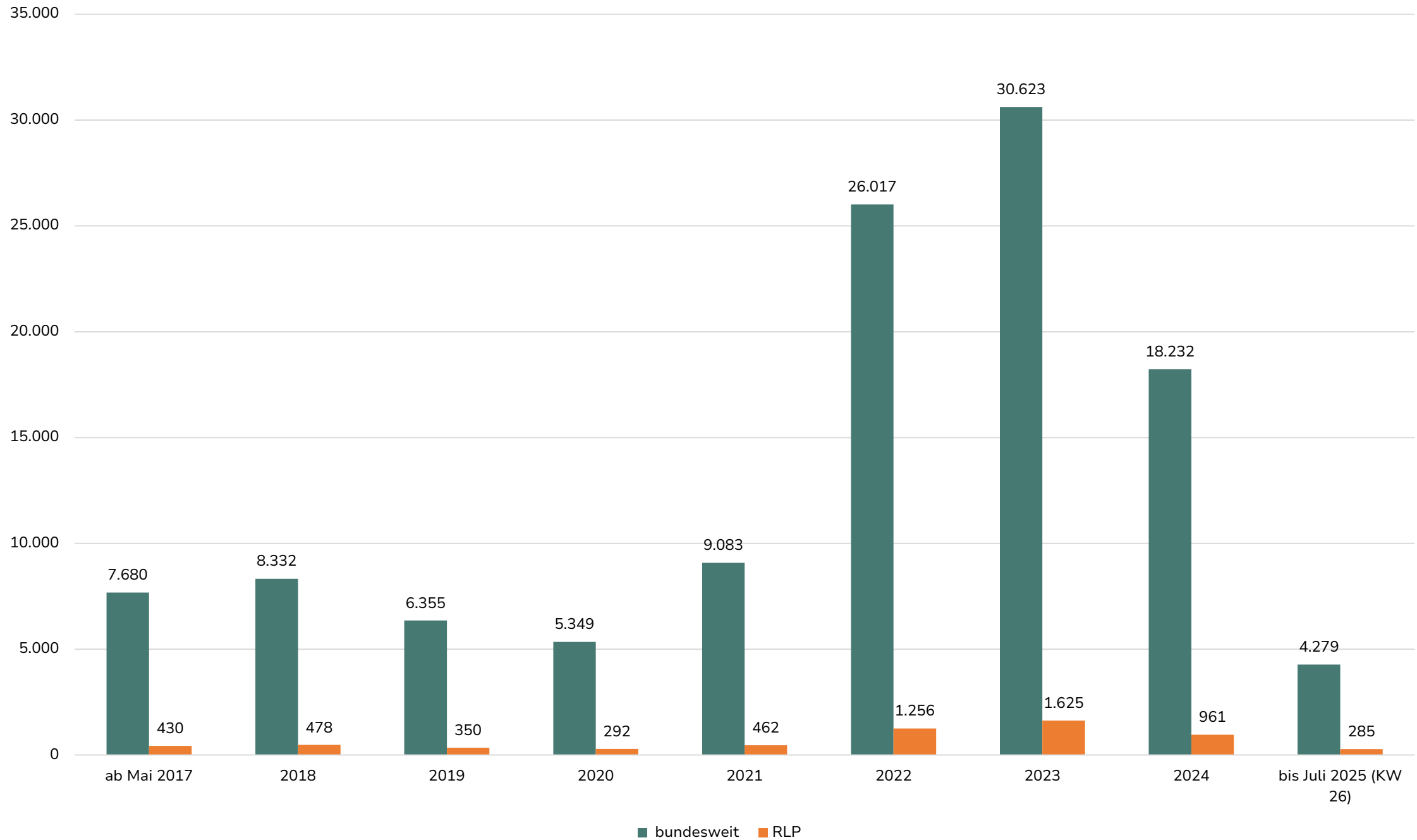
Übersicht der abgebenden Länder gemäß BVA

Baden-Württemberg, Berlin, Bremen, Hamburg, Hessen, Nordrhein-Westfalen, Saarland

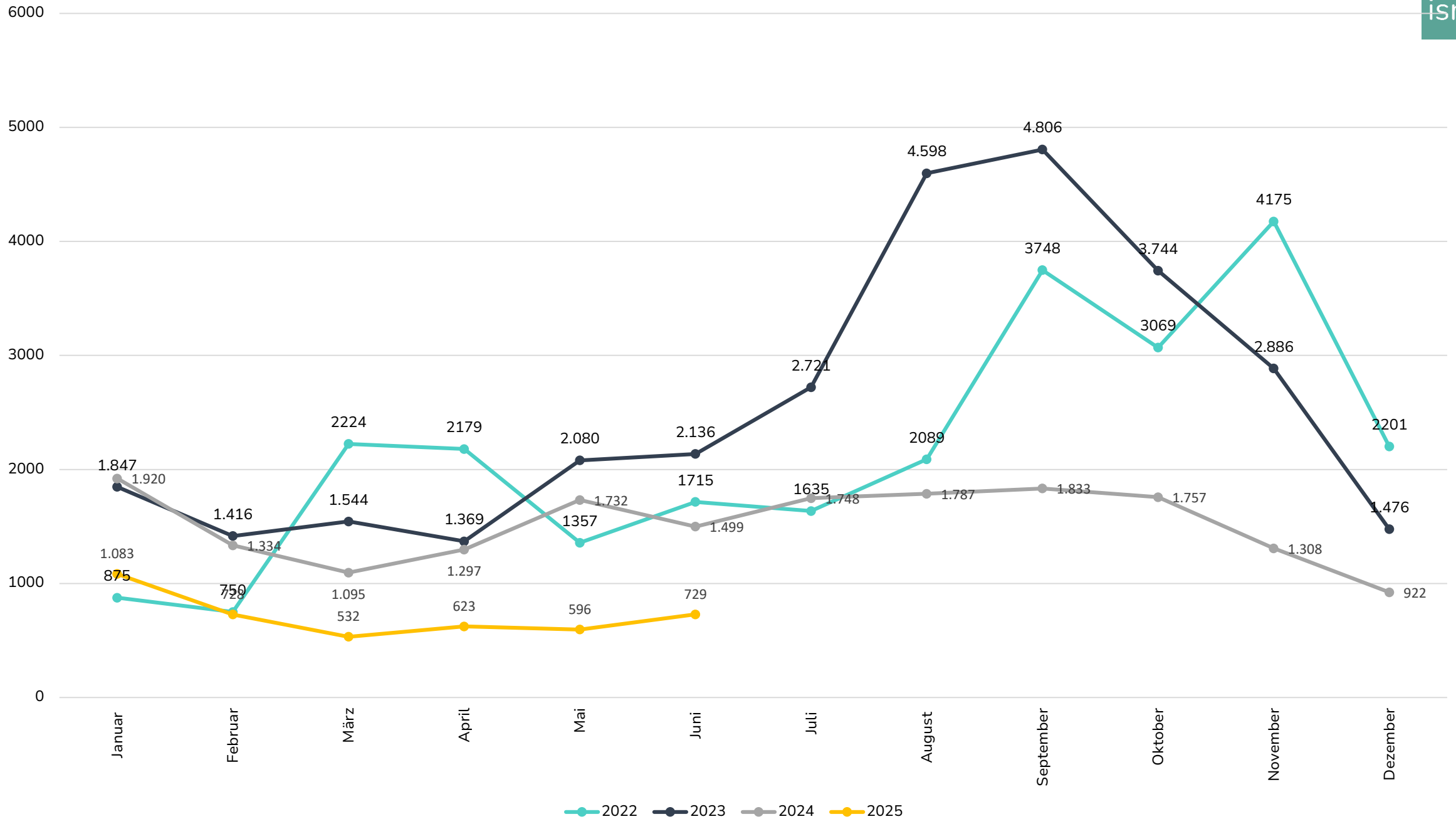
Übersicht

- Entwicklungen im Bund ab Folie 4
- Entwicklungen in Rheinland-Pfalz ab Folie 9
- Kommunale Entwicklungen ab Folie 14

Bund: Neuzugänge von umA im Bund und Rheinland-Pfalz seit 2017



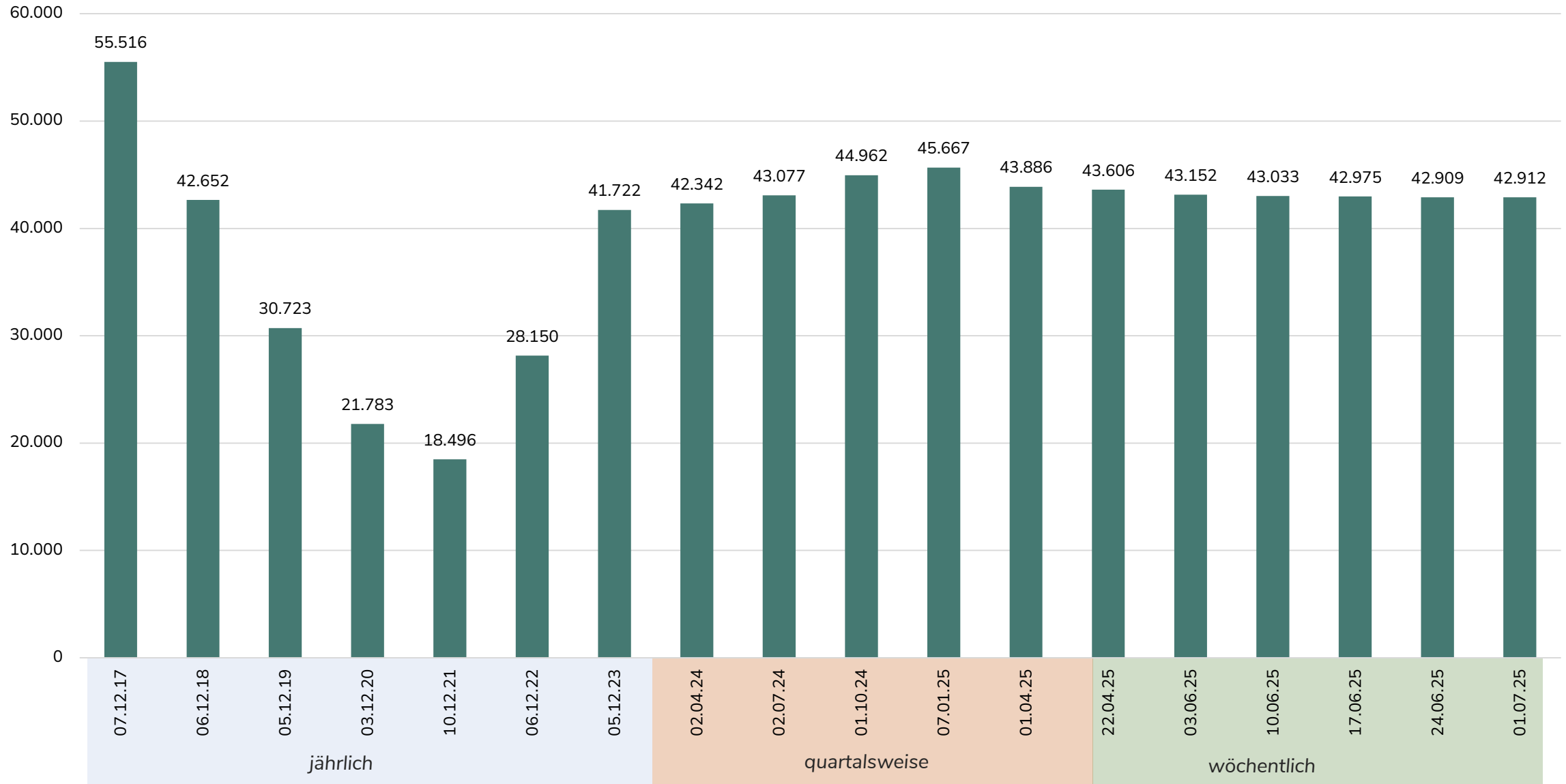
Bund: Summe der neueingereisten umA im Jahresvergleich



Bund: Quotenerfüllung von umA nach dem Königsteiner Schlüssel am 01.07.2025

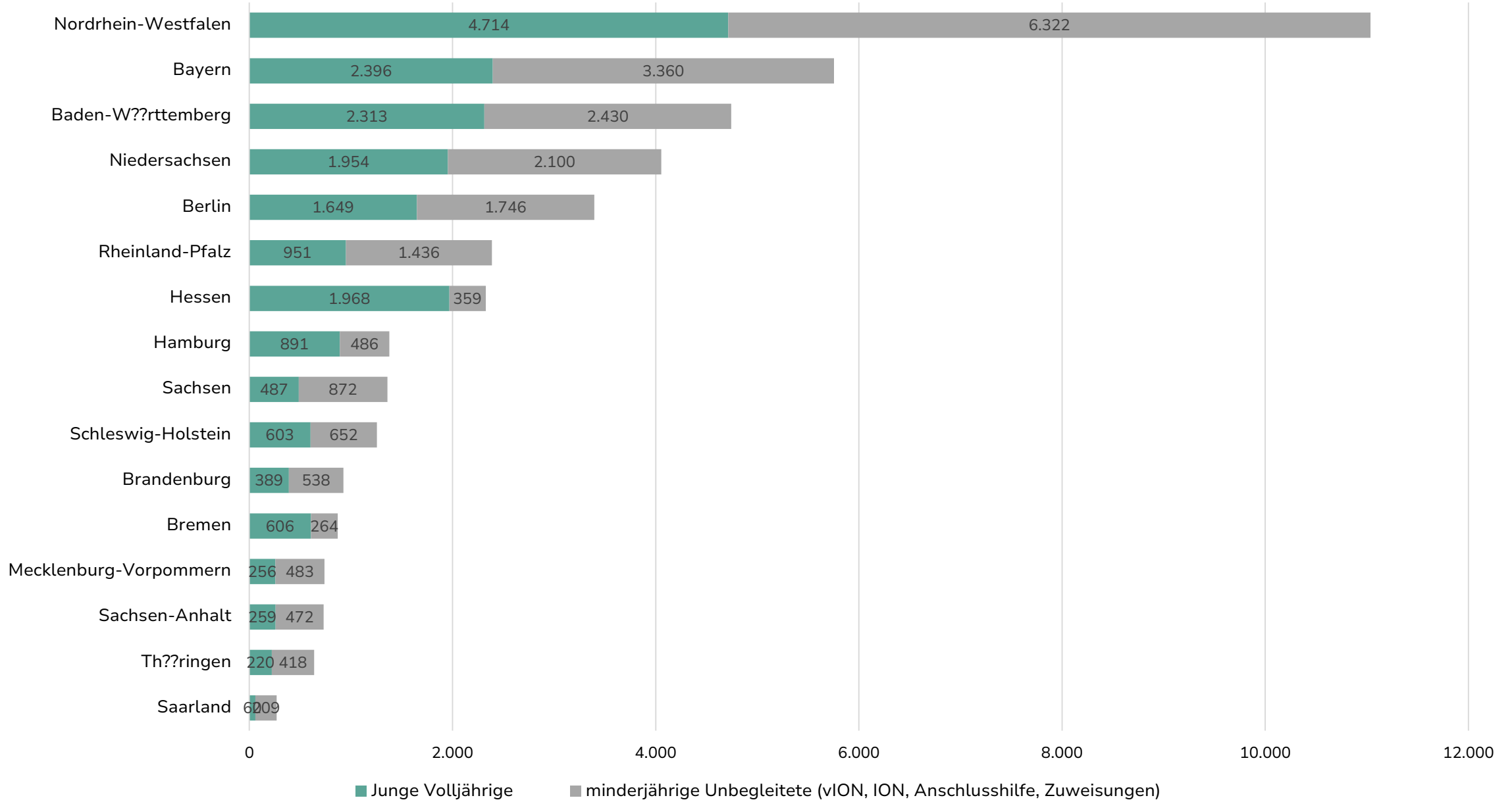


Bund: Stichtagszahlen aller jugendhilferechtlichen Zuständigkeiten* für umA

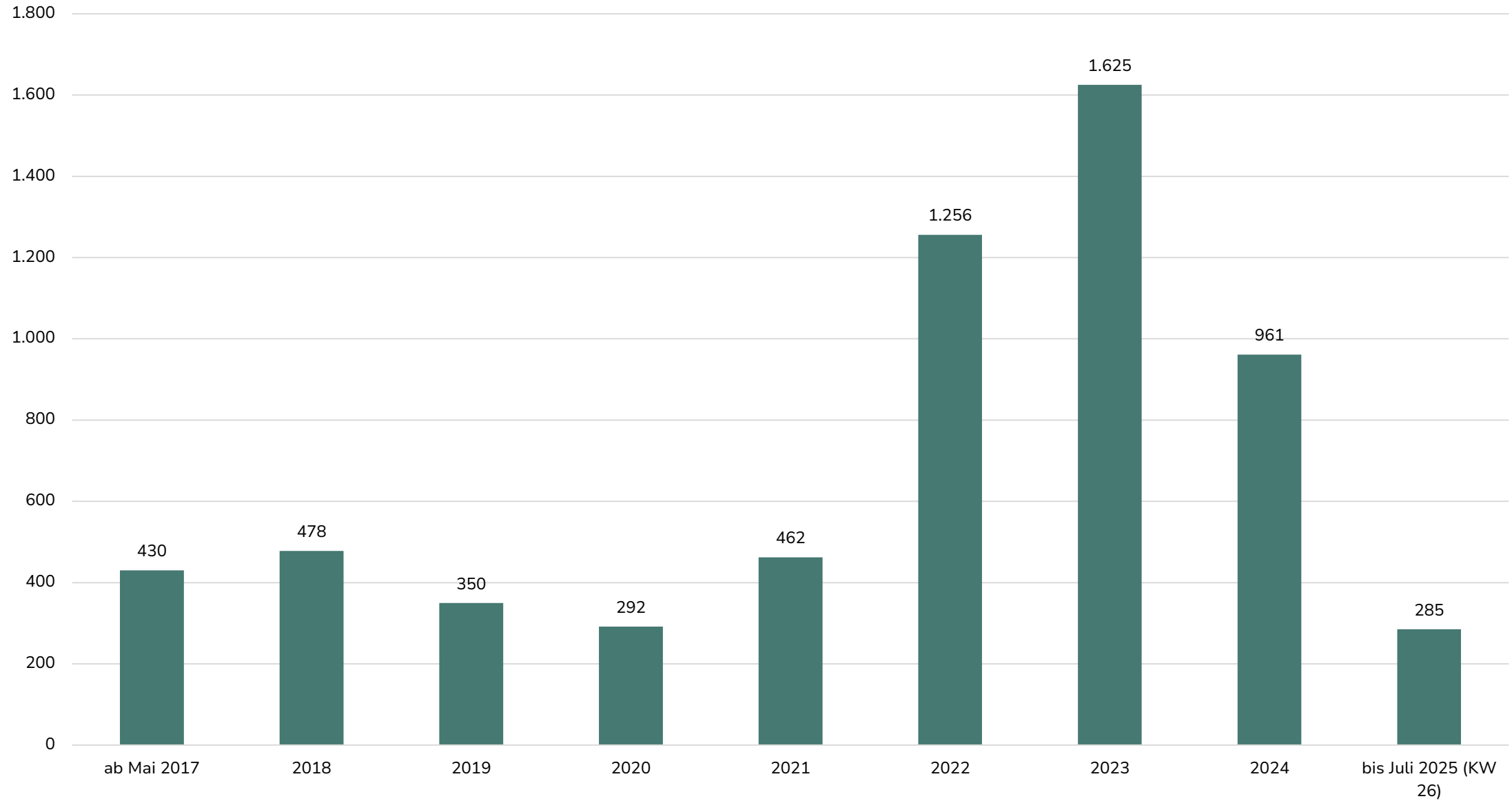


• In den jugendhilferechtlichen Zuständigkeiten sind vorläufige ION, ION, Anschlussmaßnahmen, junge Volljährige sowie zur Verteilung angemeldete umA enthalten.

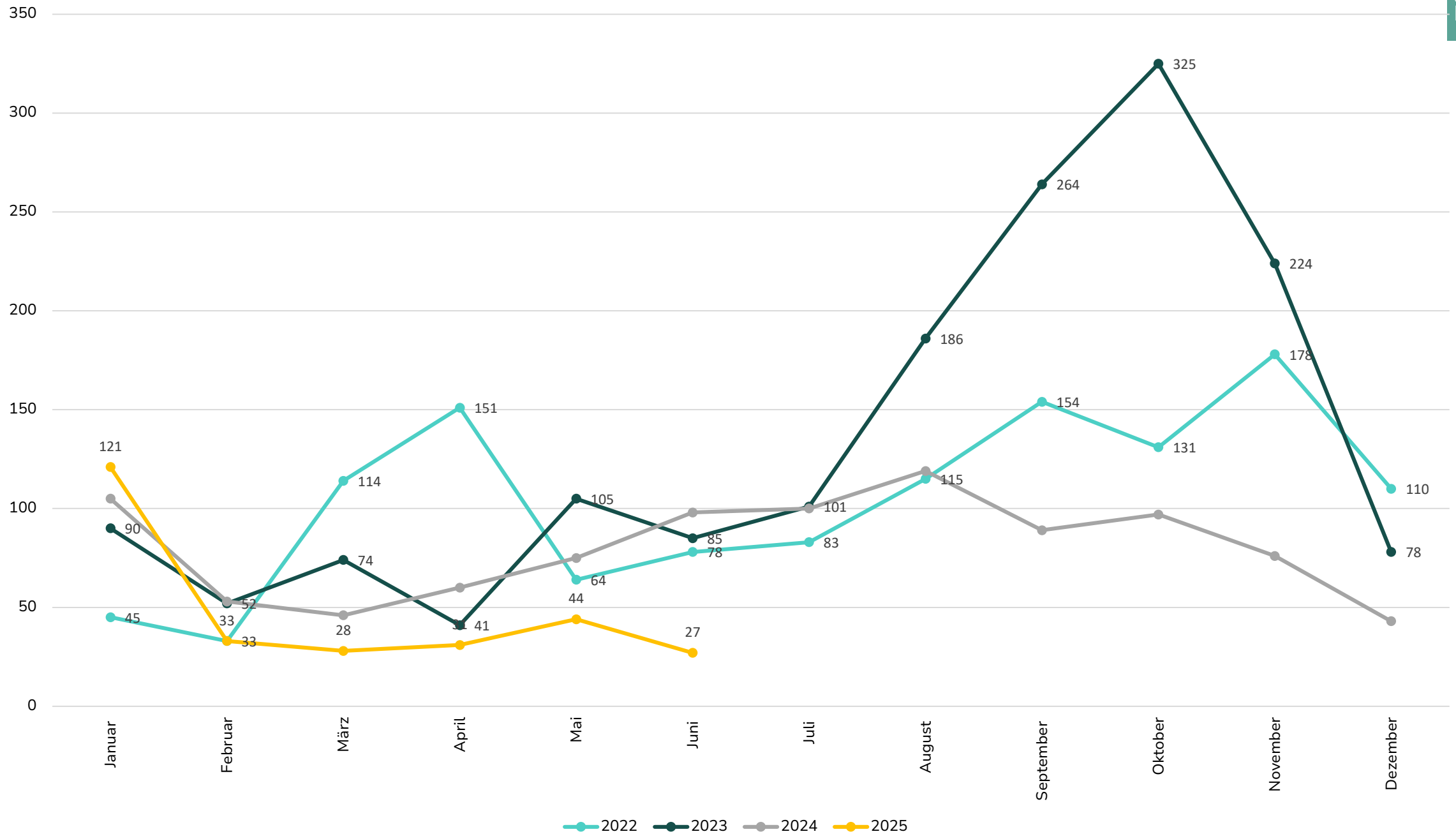
Bund: Hilfen für junge Volljährige sowie umA in jugendhilferechtlicher Zuständigkeit am 01.07.2025



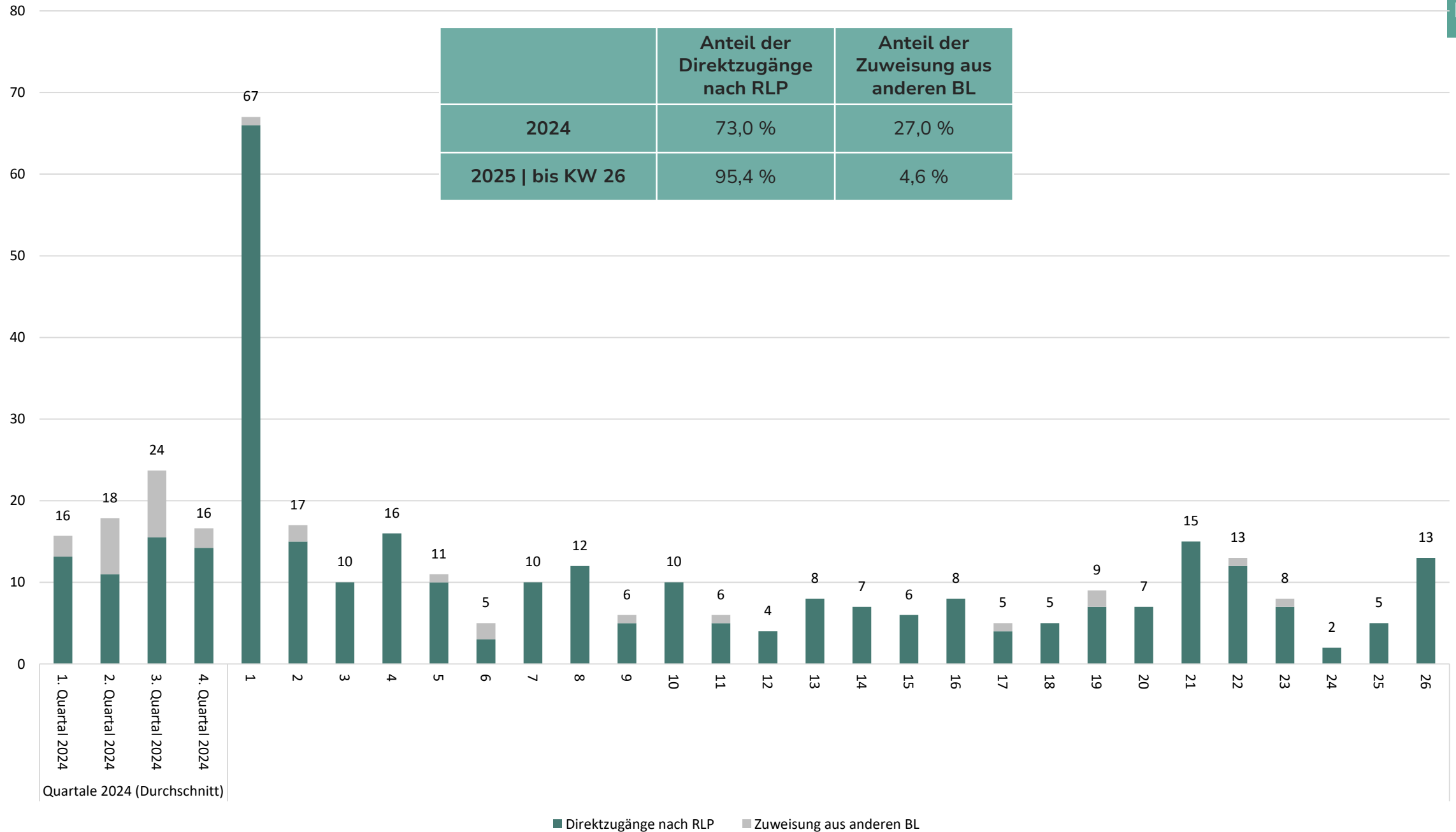
RLP: Einreisen von umA seit Mai 2017



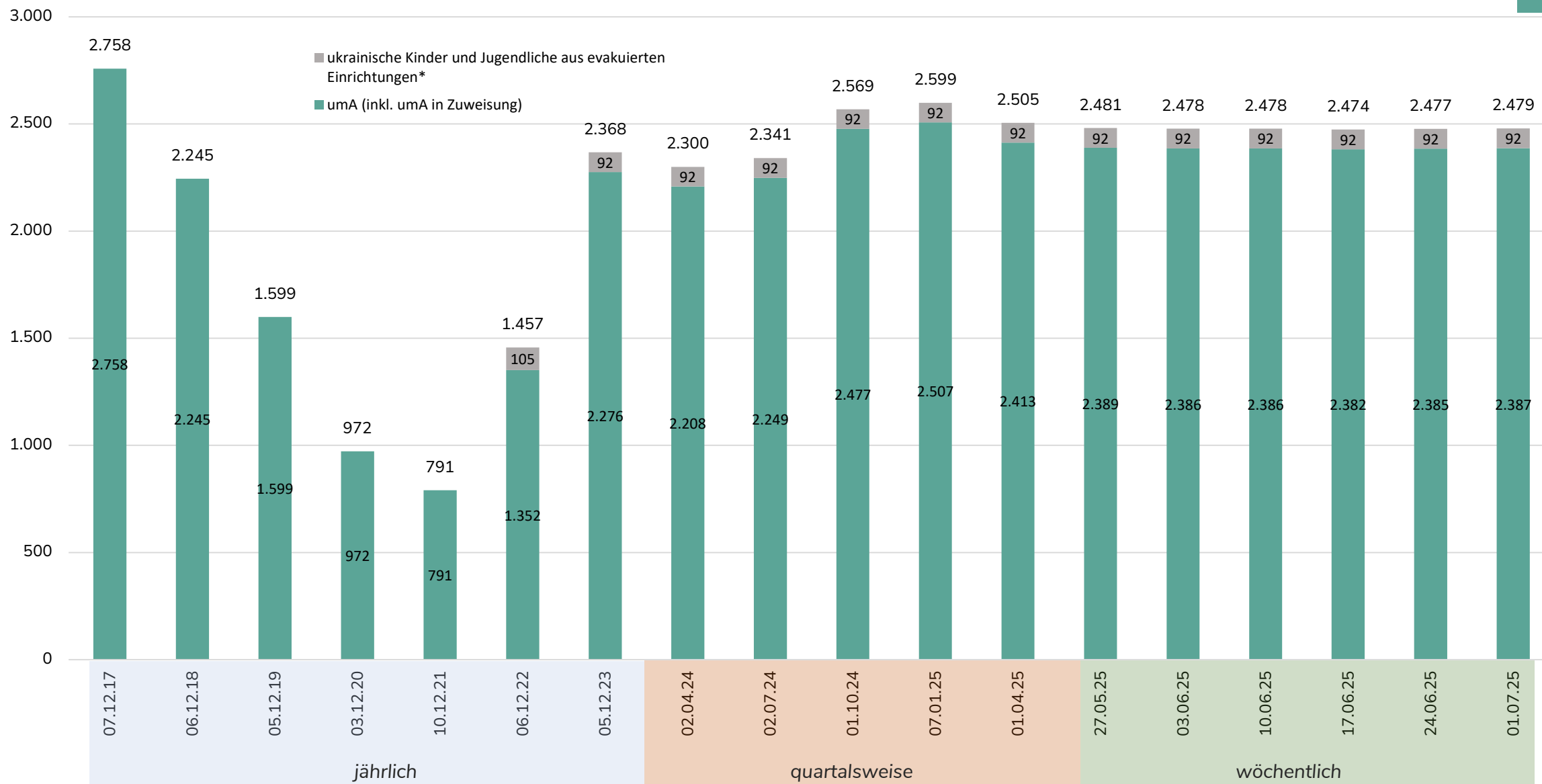
RLP: Summe der neueingereisten umA im Jahresvergleich



RLP: Zugänge von umA im Jahr seit 2024

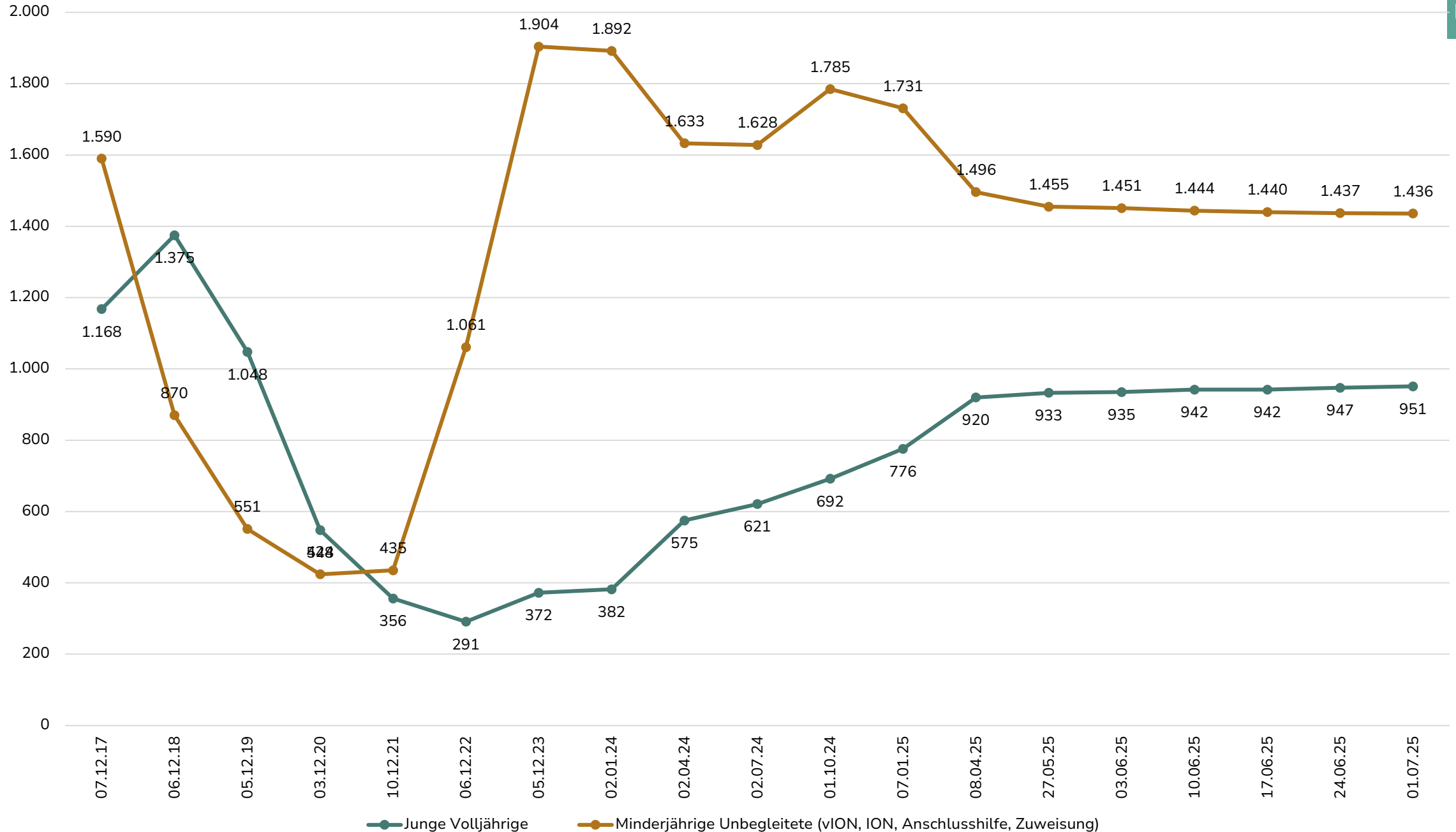


RLP: Summe aller jugendhilferechtlichen Zuständigkeiten für umA (inkl. umA in Zuweisung) sowie ukrainische Kinder und Jugendliche aus evakuierten Einrichtungen*



* neben den 92 ukrainischen jungen Menschen (Waisen-/Pflegekinder) sind zum aktuellen Stichtag zudem 26 Begleitpersonen und 24 eigene Kinder der Begleitpersonen/sonstige Personen in den Gruppen untergebracht. Die ukrainischen jungen Menschen werden seit September 2022 in den umA-Meldungen erfasst. Es handelt sich bei den Angaben um Stichtagszahlen. Eine Summierung der Stichtage ist nicht möglich.

RLP: Entwicklung der Hilfen für junge Volljährige für umA



Quellen

- Bundesverwaltungsamt (BVA): Bundestabelle der werktäglichen Meldungen der Jugendämter an das Bundesverwaltungsamt
- Bundesverwaltungsamt (BVA): Landestabelle der werktäglichen Meldungen der Jugendämter an das Bundesverwaltungsamt
- Bundesverwaltungsamt (BVA): Verteiltabelle
- Landesamt für Jugend und Soziales RLP: Aufnahmequoten umA + evak. Gruppen UKR

Erläuterungen

- Die Zahl der Neueinreisen (Folie 4, 5, 9 & 10) sind ohne Abzug der Korrekturmeldungen dargestellt, d.h. die Zahlen enthalten auch Tagesfälle.
- Die tagesaktuelle Summe (Folie 7 & 12) enthalten jeweils die vorläufige Inobhutnahmen, Inobhutnahmen, Anschlusshilfen und Hilfen für junge Volljährige sowie Zuweisungen
- Die verwendeten Daten sind nicht öffentlich abrufbar.

Bei Fragen können Sie
sich gerne an uns
wenden.

Landesamt für Soziales, Jugend und
Versorgung Rheinland-Pfalz
Kompetenzzentrum umA
uma@lsjv.rlp.de
06131 / 967-550

ism gGmbH
Flachsmarktstr. 9
55116 Mainz

www.ism-mz.de
ism@ism-mz.de
06131/24041-10

Servicestelle junge Geflüchtete
info@service-junge-gefluechtete.de
06131 / 24041-40