

Monitoring der unbegleiteten minderjährigen Ausländerinnen und Ausländer (umA) für Rheinland-Pfalz

VERÖFFENTLICHT AM 13. MÄRZ 2025



Kofinanziert von der
Europäischen Union

IN KOOPERATION MIT:



Auf einen Blick

Zugangszahlen (Stand: 9. KW 2025)

Einschließlich der 9. Kalenderwoche 2025 sind **bundesweit 1.811** umA neueingereist. Im gesamten Jahr 2024 beläuft sich die Zahl auf **18.232** neueingereiste umA.

In **Rheinland-Pfalz** sind bis einschließlich der 9. KW 2025 **154*** umA neueingereist. Für 2024 beläuft sich die Gesamtzahl auf **961** umA.

Bestandszahlen zum 11.03.2025

Bundesweit befinden sich **44.040** umA in jugendhilferechtlicher Zuständigkeit (Vergleich 11.02.2025: 44.422).

In **Rheinland-Pfalz** sind dies **2.436** (zzgl. 92 ukrainische Kinder und Jugendliche aus evakuierten Einrichtungen) (Vergleich 11.02.2025: 2.457).

Aufnahmequote laut BVA

Am 11.03.2025 hat Rheinland-Pfalz seine Quote gemäß Königsteiner Schlüssel zu 95,6% erfüllt. Um die Quote vollständig zu erfüllen, müsste Rheinland-Pfalz weitere **216** umA aufnehmen (Vergleich 11.02.2025: 95,6%).

Übersicht der abgebenden Länder gemäß BVA

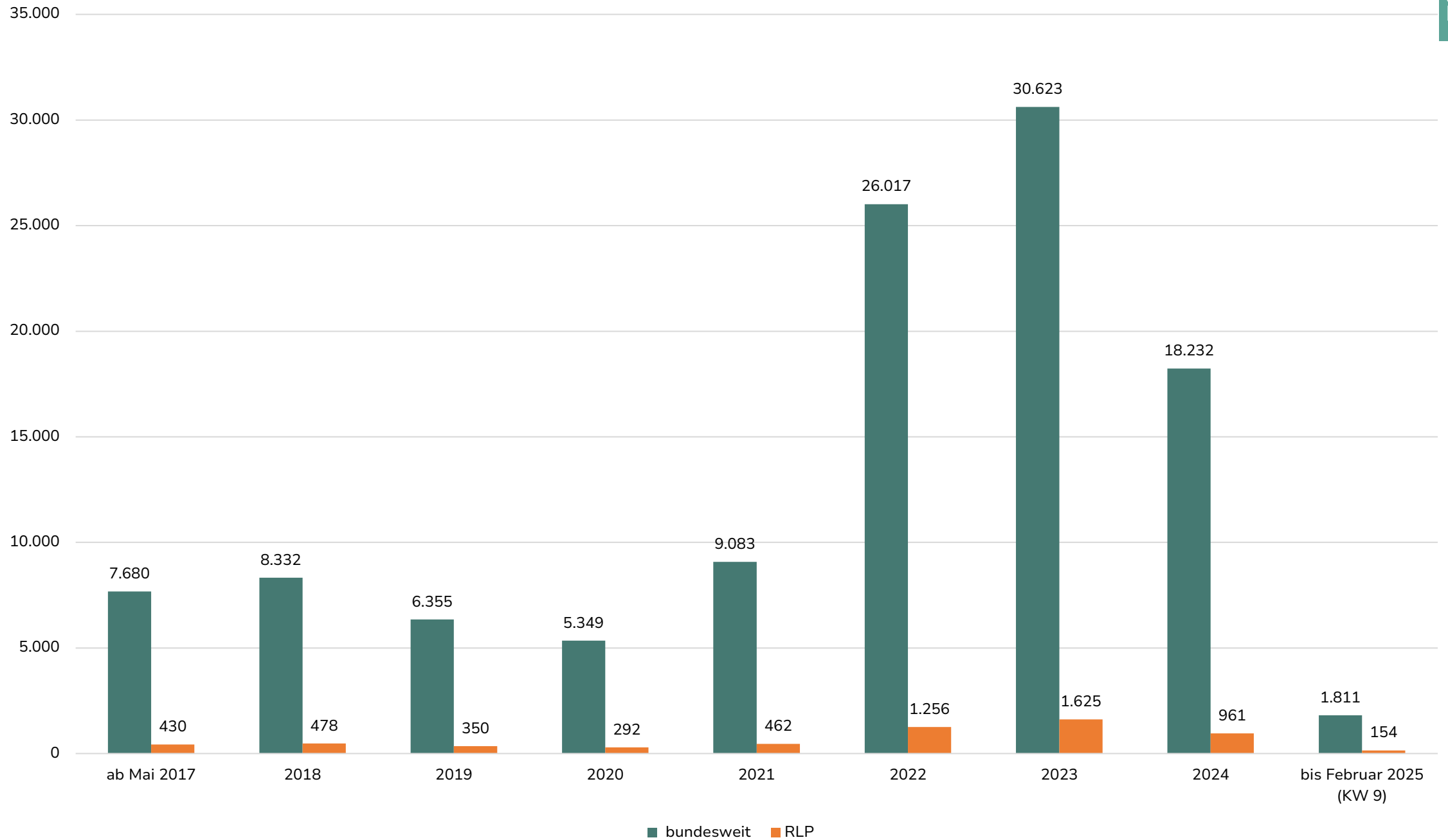
Baden-Württemberg, Berlin, Bremen, Hamburg, Hessen, Nordrhein-Westfalen, Saarland

* Aufgrund von Nachmeldungen aus dem Jahr 2024 kommt es zu erhöhten Meldewerten im Januar 2025.

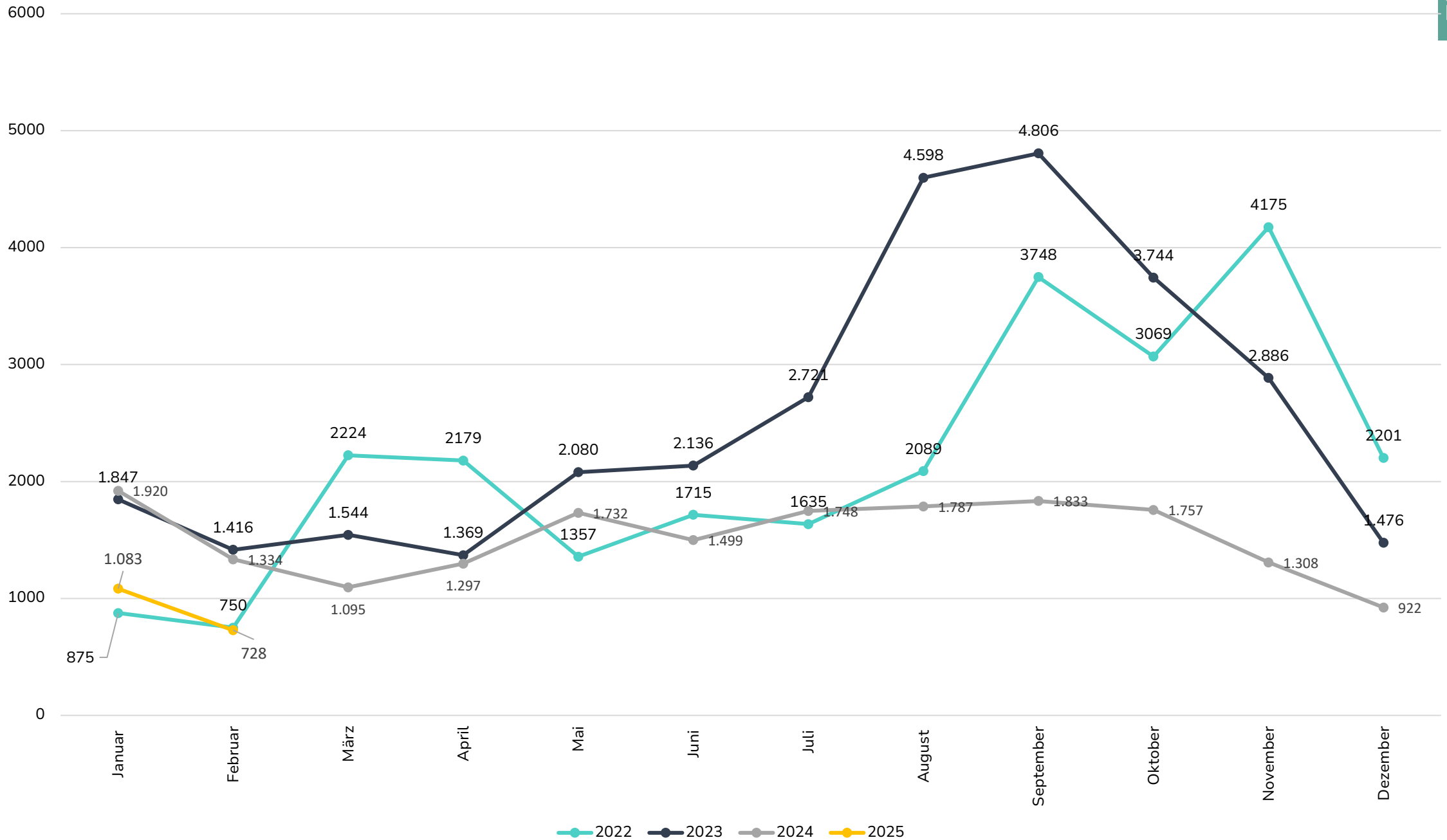
Übersicht

- Entwicklungen im Bund ab Folie 4
- Entwicklungen in Rheinland-Pfalz ab Folie 9

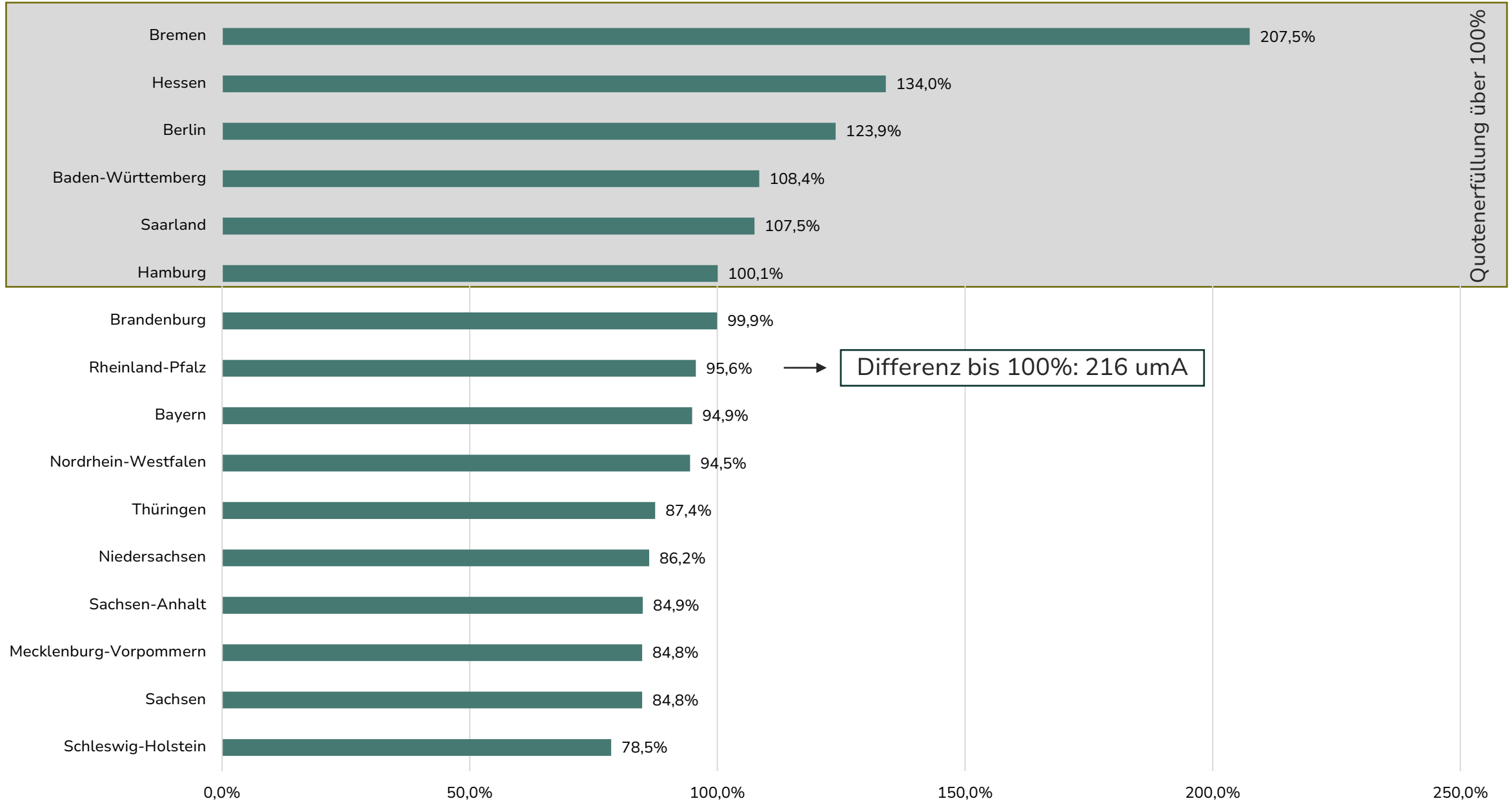
Bund: Neuzugänge von umA im Bund und Rheinland-Pfalz seit 2017



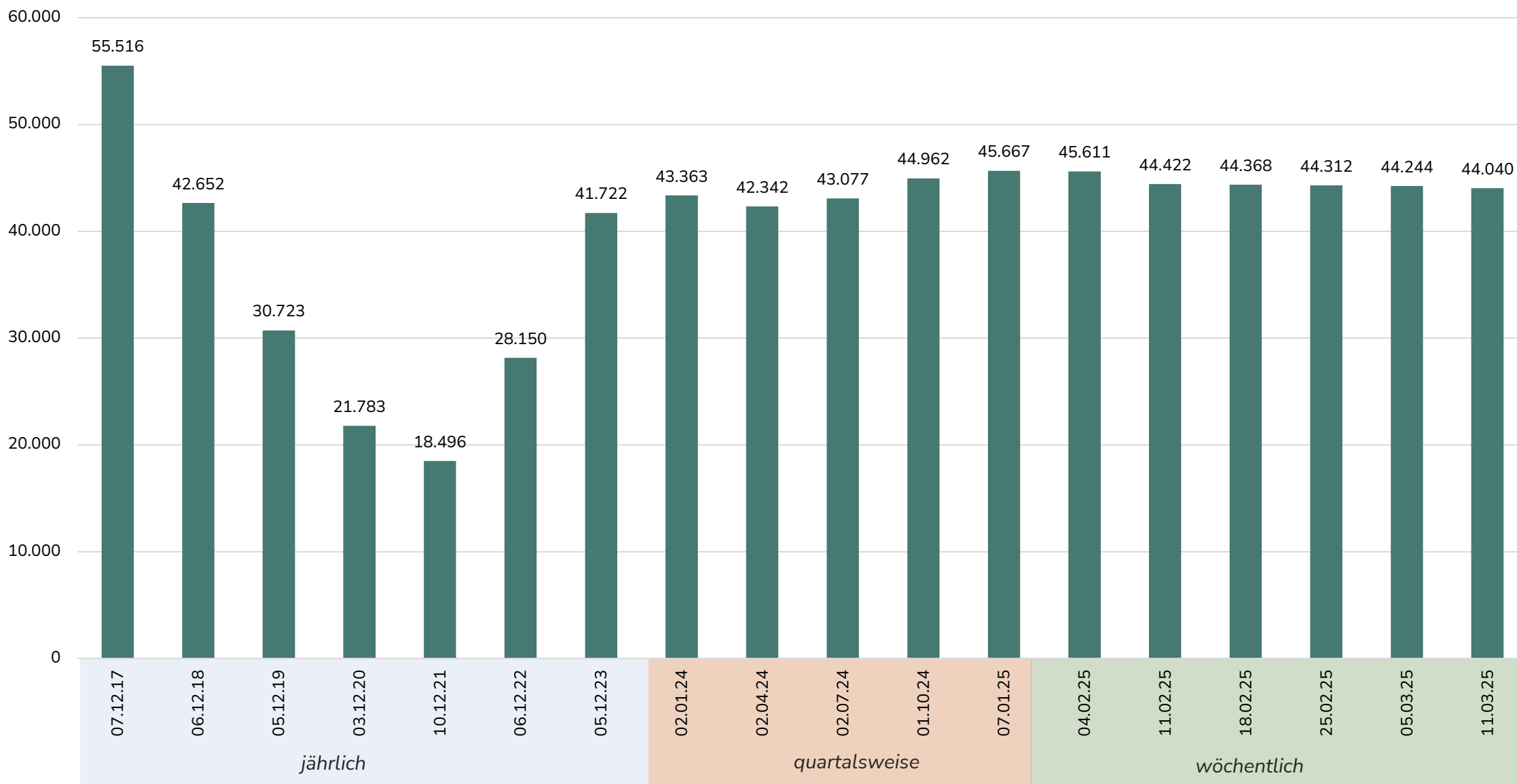
Bund: Summe der neueingereisten umA im Jahresvergleich



Bund: Quotenerfüllung von umA nach dem Königsteiner Schlüssel am 11.03.2025

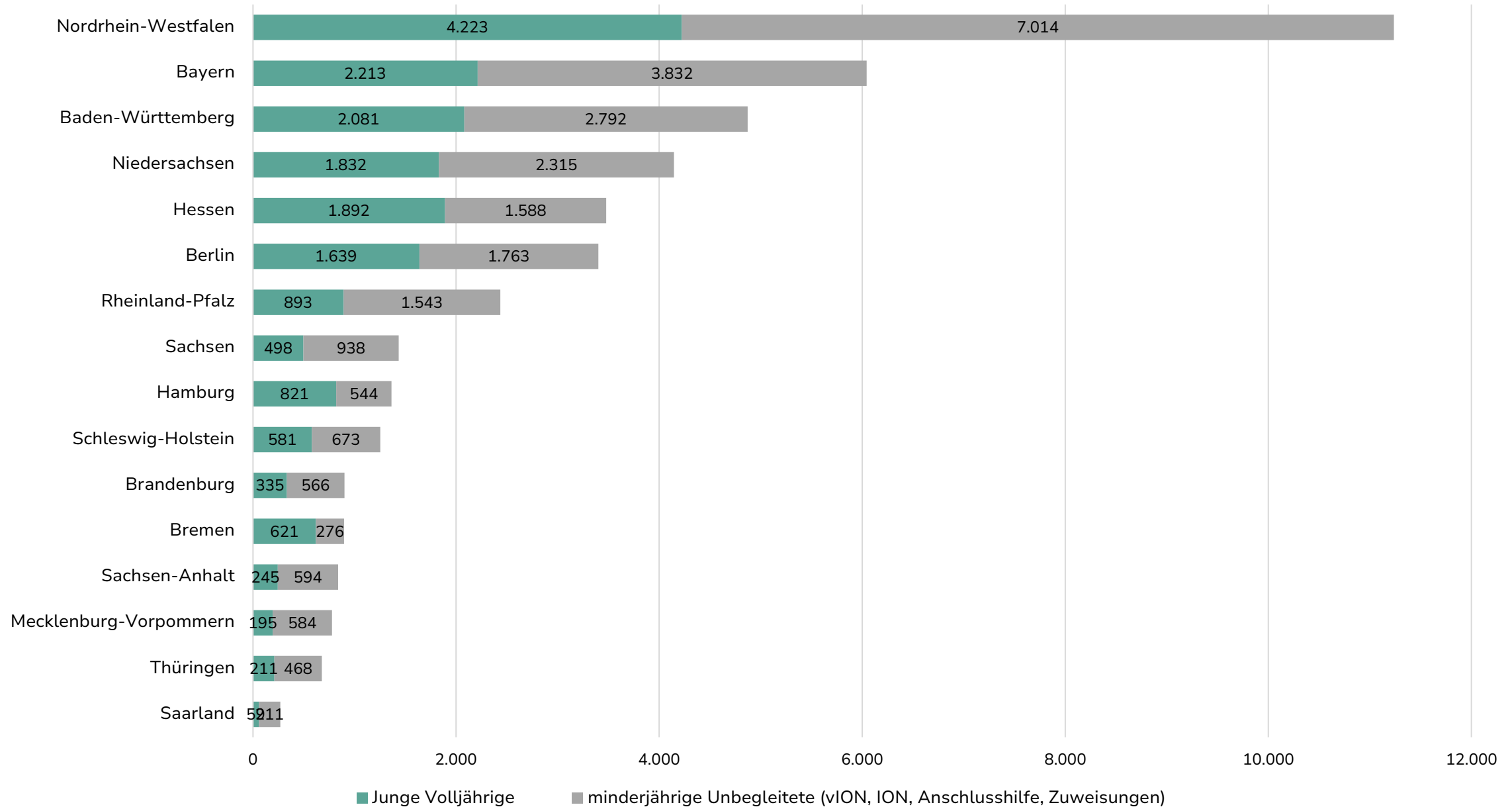


Bund: Stichtagszahlen aller jugendhilferechtlichen Zuständigkeiten* für umA

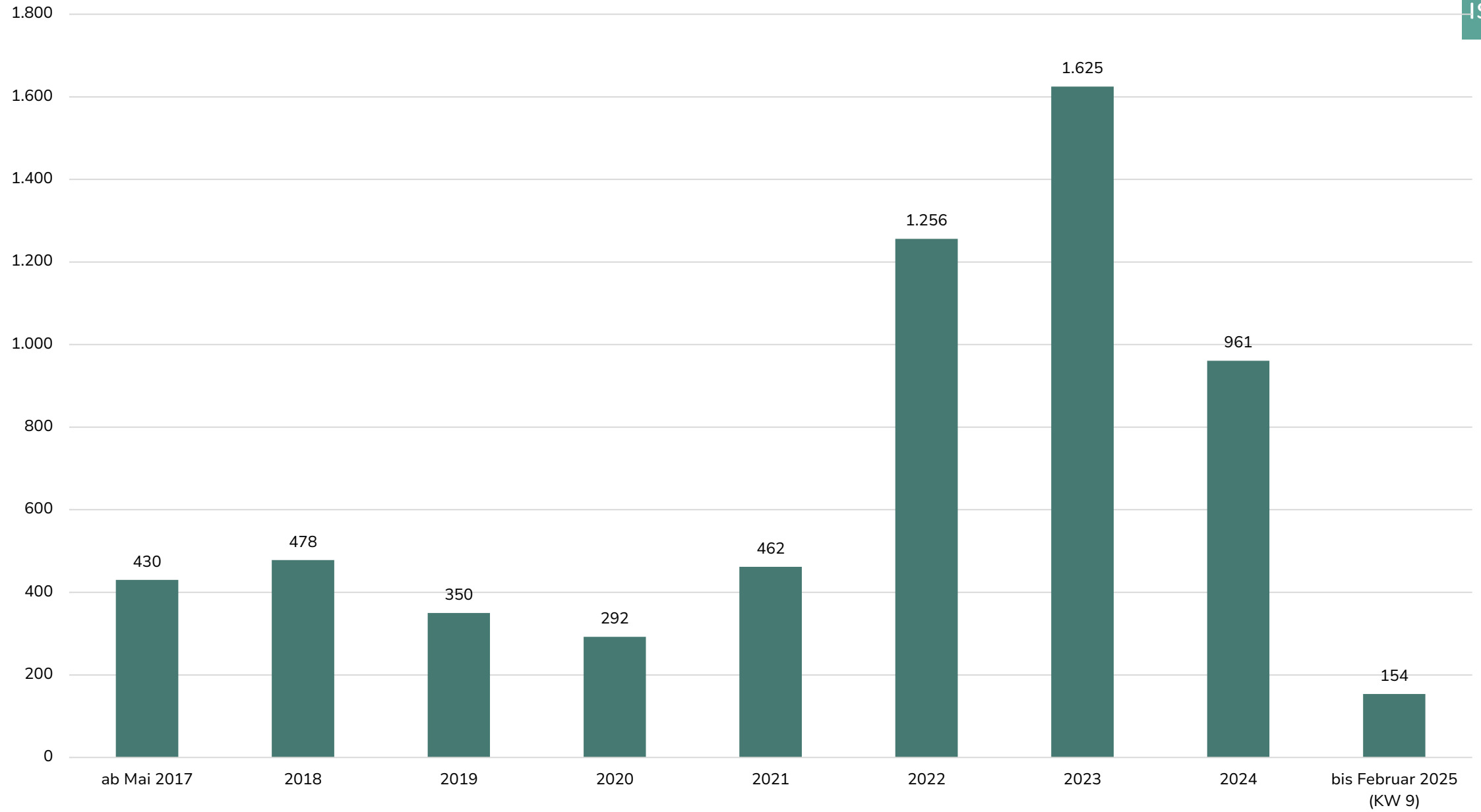


* In den jugendhilferechtlichen Zuständigkeiten sind vorläufige ION, ION, Anschlussmaßnahmen, junge Volljährige sowie zur Verteilung angemeldete umA enthalten.

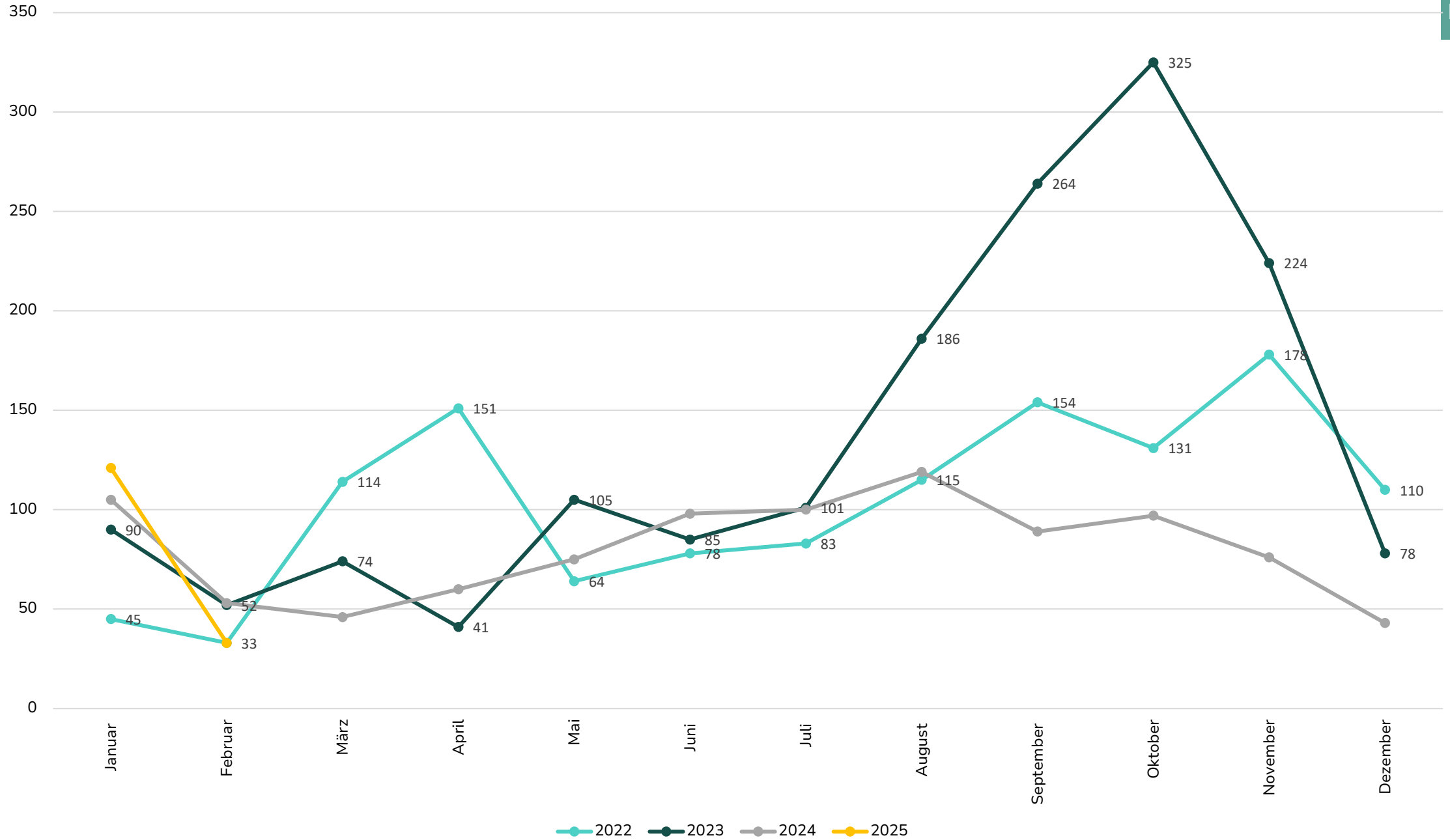
Bund: Hilfen für junge Volljährige sowie umA in jugendhilferechtlicher Zuständigkeit am 11.03.2025



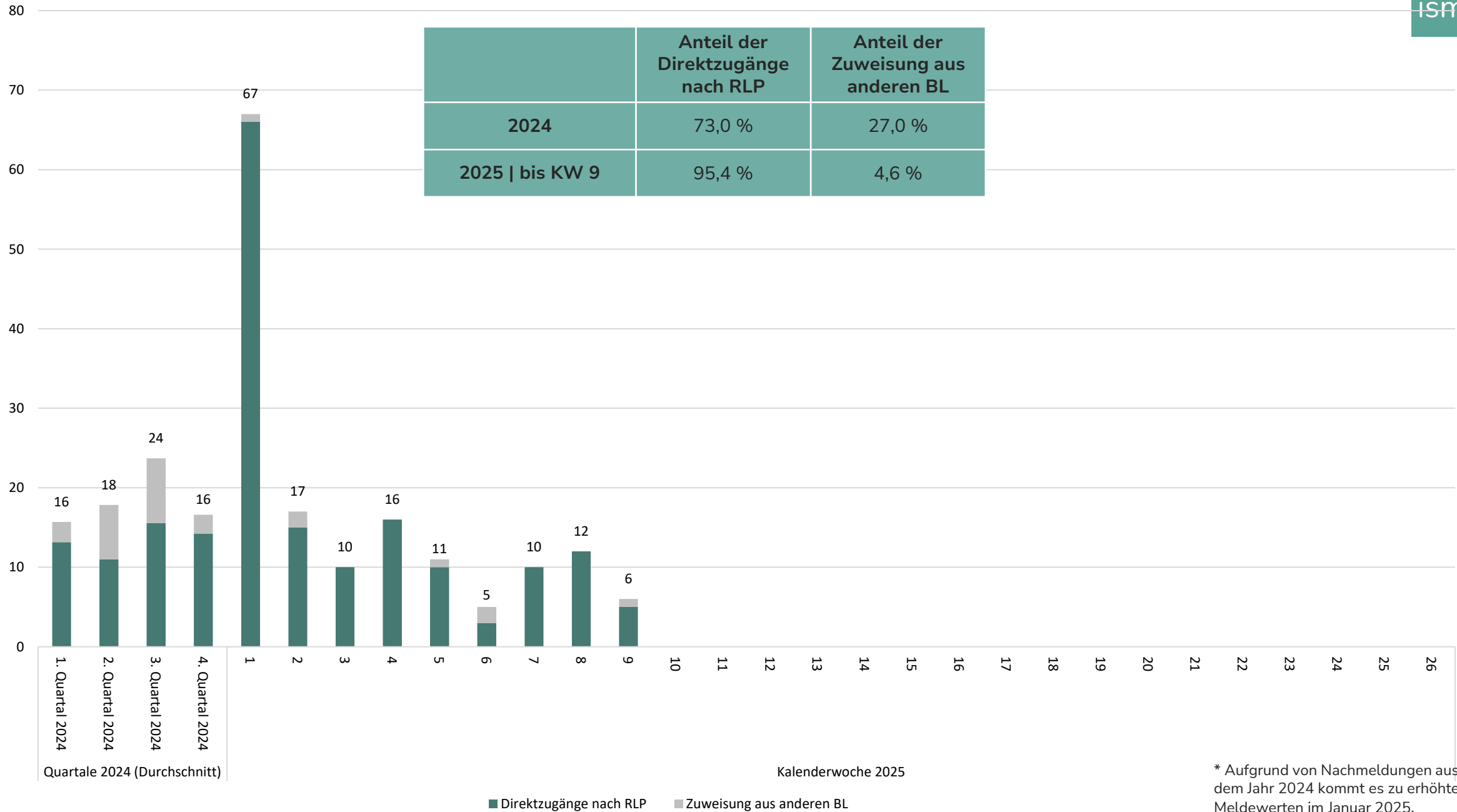
RLP: Einreisen von umA seit Mai 2017



RLP: Summe der neueingereisten umA im Jahresvergleich



RLP: Zugänge von umA im Jahr seit 2024



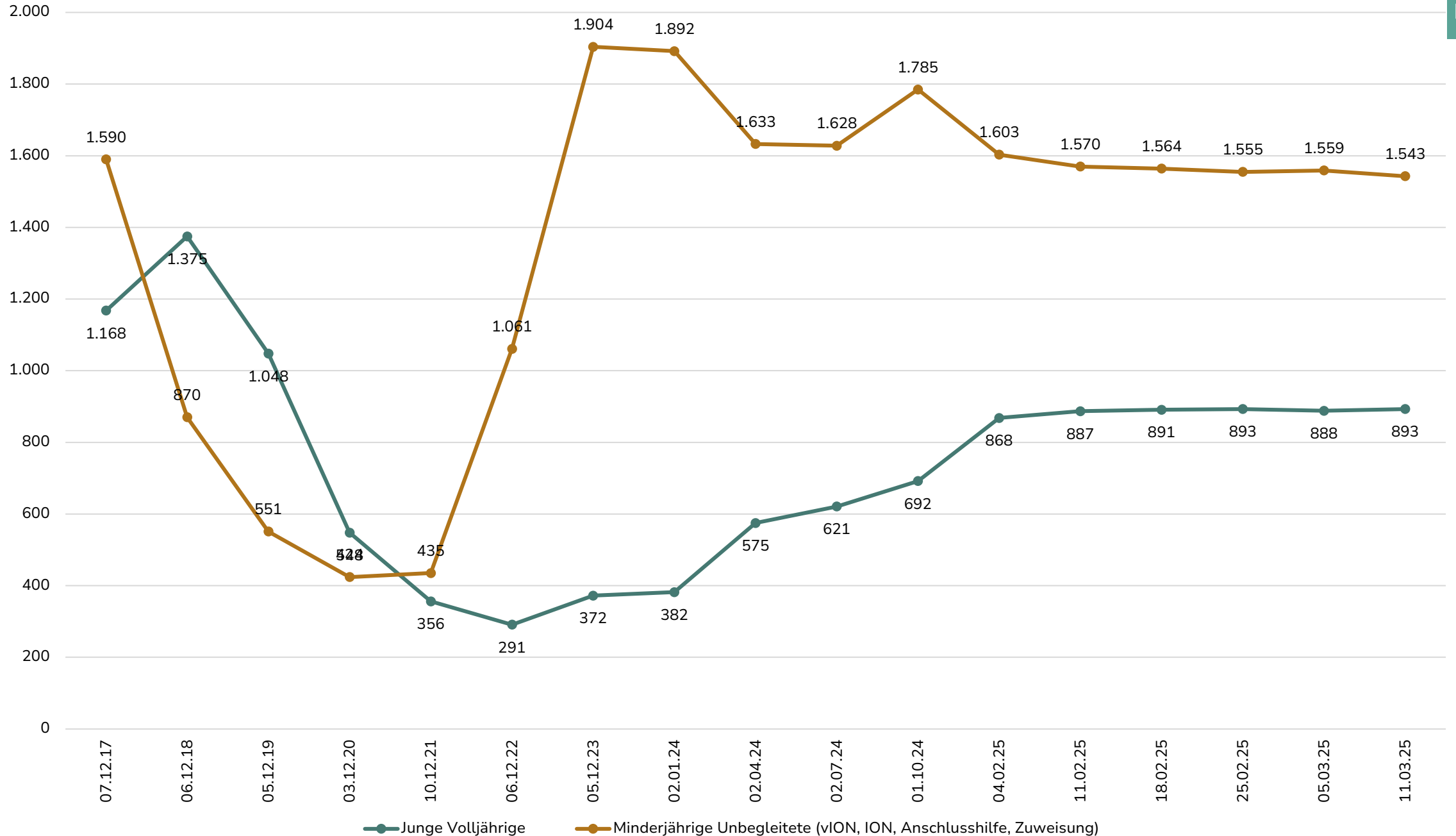
* Aufgrund von Nachmeldungen aus dem Jahr 2024 kommt es zu erhöhten Meldewerten im Januar 2025.

RLP: Summe aller jugendhilferechtlichen Zuständigkeiten für umA (inkl. umA in Zuweisung) sowie ukrainische Kinder und Jugendliche aus evakuierten Einrichtungen*



* neben den 92 ukrainischen jungen Menschen (Waisen-/Pflegekinder) sind zum aktuellen Stichtag zudem 26 Begleitpersonen und 24 eigene Kinder der Begleitpersonen/sonstige Personen in den Gruppen untergebracht. Die ukrainischen jungen Menschen werden seit September 2022 in den umA-Meldungen erfasst. Es handelt sich bei den Angaben um Stichtagszahlen. Eine Summierung der Stichtage ist nicht möglich.

RLP: Entwicklung der Hilfen für junge Volljährige für umA



Quellen

- Bundesverwaltungsamt (BVA): Bundestabelle der werktäglichen Meldungen der Jugendämter an das Bundesverwaltungsamt
- Bundesverwaltungsamt (BVA): Landestabelle der werktäglichen Meldungen der Jugendämter an das Bundesverwaltungsamt
- Bundesverwaltungsamt (BVA): Verteiltabelle
- Landesamt für Jugend und Soziales RLP: Aufnahmequoten umA + evak. Gruppen UKR

Erläuterungen

- Die Zahl der Neueinreisen (Folie 4, 5, 9 & 10) sind ohne Abzug der Korrekturmeldungen dargestellt, d.h. die Zahlen enthalten auch Tagesfälle.
- Die tagesaktuelle Summe (Folie 7 & 12) enthalten jeweils die vorläufige Inobhutnahmen, Inobhutnahmen, Anschlusshilfen und Hilfen für junge Volljährige sowie Zuweisungen
- Die verwendeten Daten sind nicht öffentlich abrufbar.

Bei Fragen können Sie
sich gerne an uns
wenden.

Landesamt für Soziales, Jugend und
Versorgung Rheinland-Pfalz
Kompetenzzentrum umA
uma@lsjv.rlp.de
06131 / 967-550

ism gGmbH
Flachsmarktstr. 9
55116 Mainz

www.ism-mz.de
ism@ism-mz.de
06131/24041-10

Servicestelle junge Geflüchtete
info@service-junge-gefluechtete.de
06131 / 24041-40