

# Monitoring der unbegleiteten minderjährigen Ausländerinnen und Ausländer (umA) für Rheinland-Pfalz

VERÖFFENTLICHT AM 28. AUGUST 2025



Kofinanziert von der  
Europäischen Union

IN KOOPERATION MIT:



# Auf einen Blick

## Zugangszahlen (Stand: 33. KW 2025)

Einschließlich der 33. Kalenderwoche 2025 sind **bundesweit 5.786** umA neueingereist. Im gesamten Jahr 2024 beläuft sich die Zahl auf **18.232** neueingereiste umA.

In **Rheinland-Pfalz** sind bis einschließlich der 33. KW 2025 **354** umA neueingereist. Für 2024 beläuft sich die Gesamtzahl auf **961** umA.

## Bestandszahlen zum 26.08.2025

**Bundesweit** befinden sich **42.364** umA in jugendhilferechtlicher Zuständigkeit (Vergleich 29.07.2025: 42.604).

In **Rheinland-Pfalz** sind dies **2.355** (zzgl. 92 ukrainische Kinder und Jugendliche aus evakuierten Einrichtungen) (Vergleich 29.07.2025: 2.372).

## Aufnahmequote laut BVA

Am 26.08.2025 hat Rheinland-Pfalz seine Quote gemäß Königsteiner Schlüssel zu 95,5% erfüllt. Um die Quote vollständig zu erfüllen, müsste Rheinland-Pfalz weitere **228** umA aufnehmen (Vergleich 29.07.2025: 95,8%).

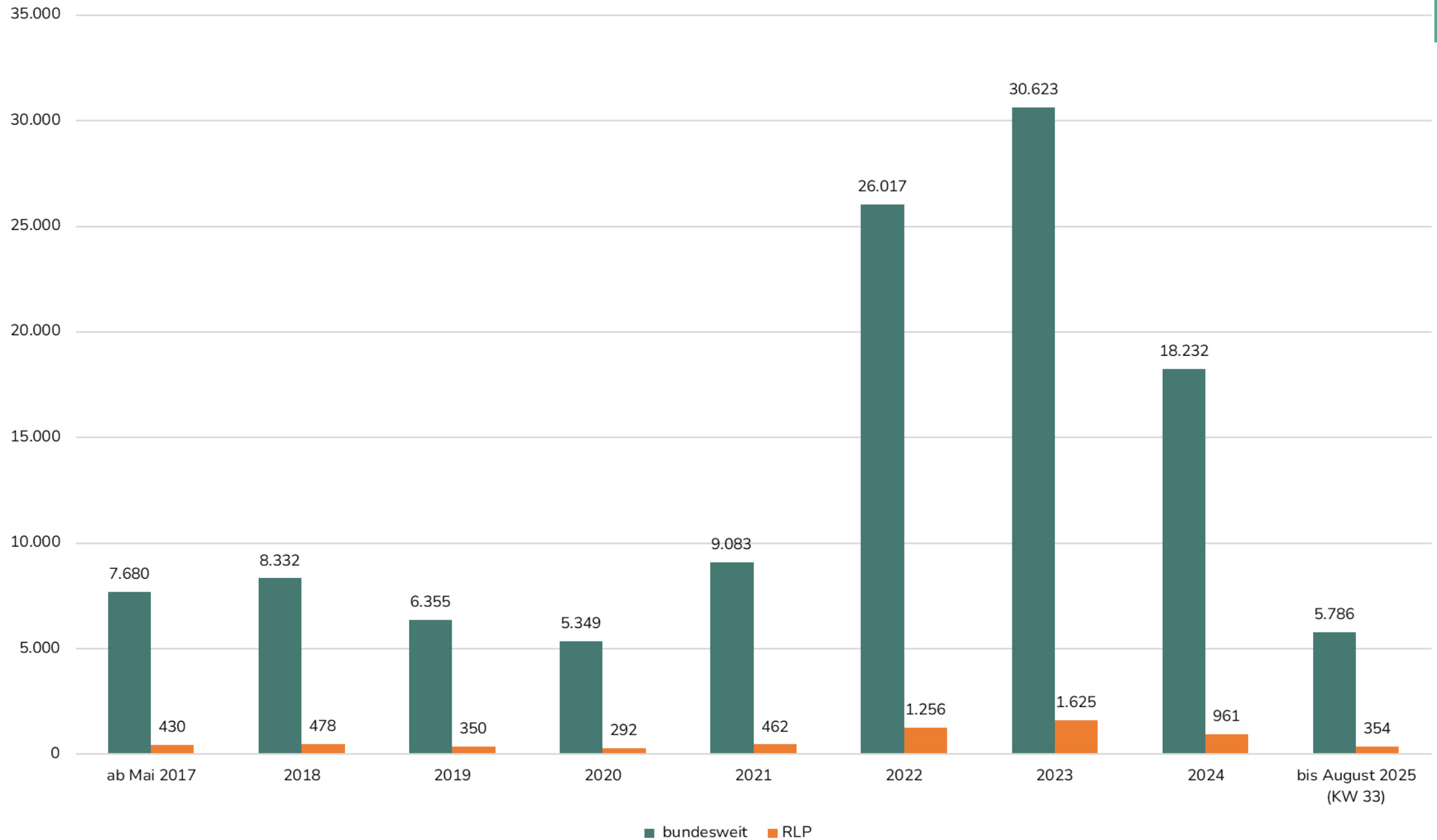
## Übersicht der abgebenden Länder gemäß BVA

Baden-Württemberg, Berlin, Bremen, Hamburg, Hessen, Nordrhein-Westfalen, Saarland

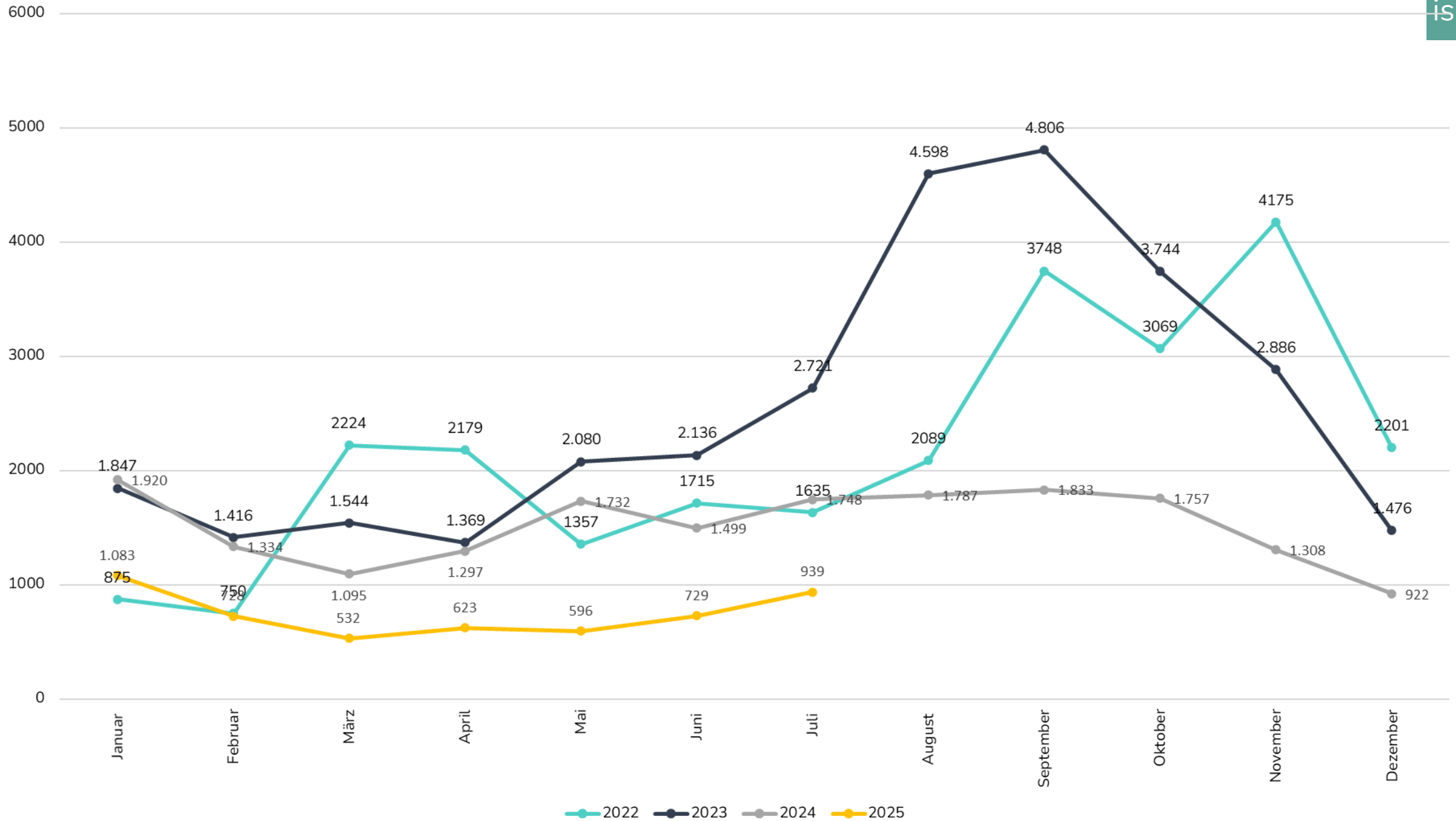
# Übersicht

- Entwicklungen im Bund ab Folie 4
- Entwicklungen in Rheinland-Pfalz ab Folie 9

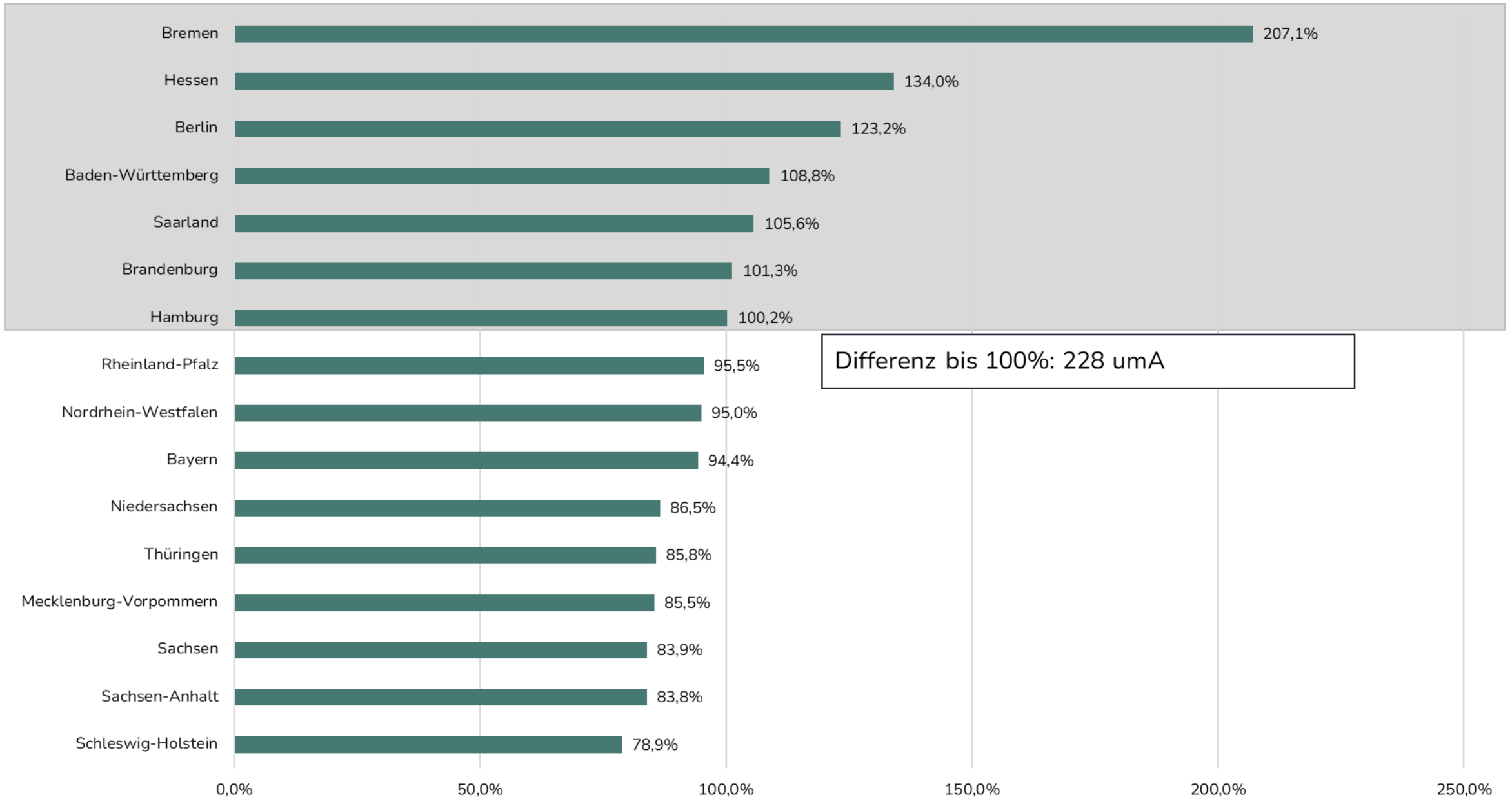
# Bund: Neuzugänge von umA im Bund und Rheinland-Pfalz seit 2017



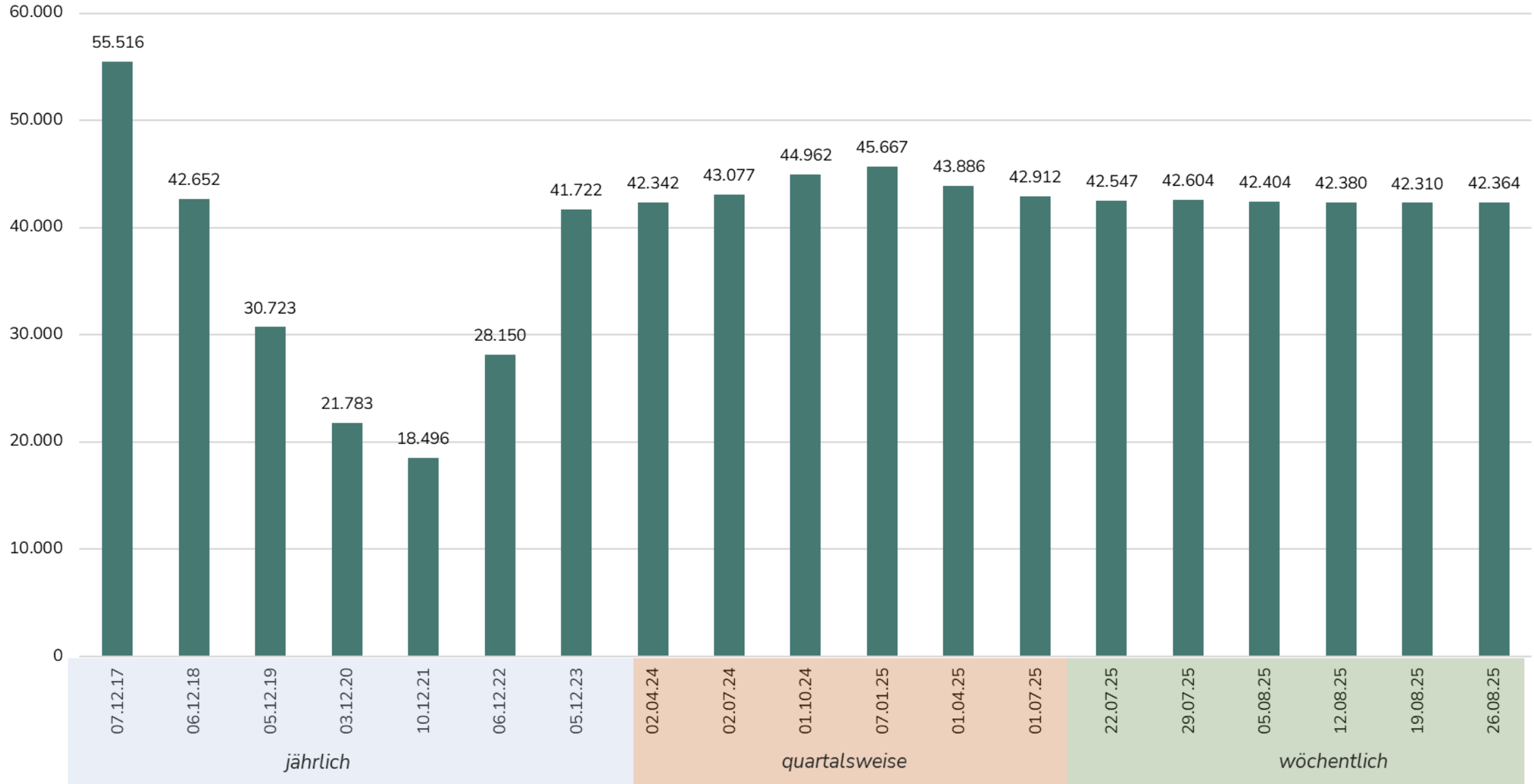
# Bund: Summe der neueingereisten umA im Jahresvergleich



# Bund: Quotenerfüllung von umA nach dem Königsteiner Schlüssel am 26.08.2025

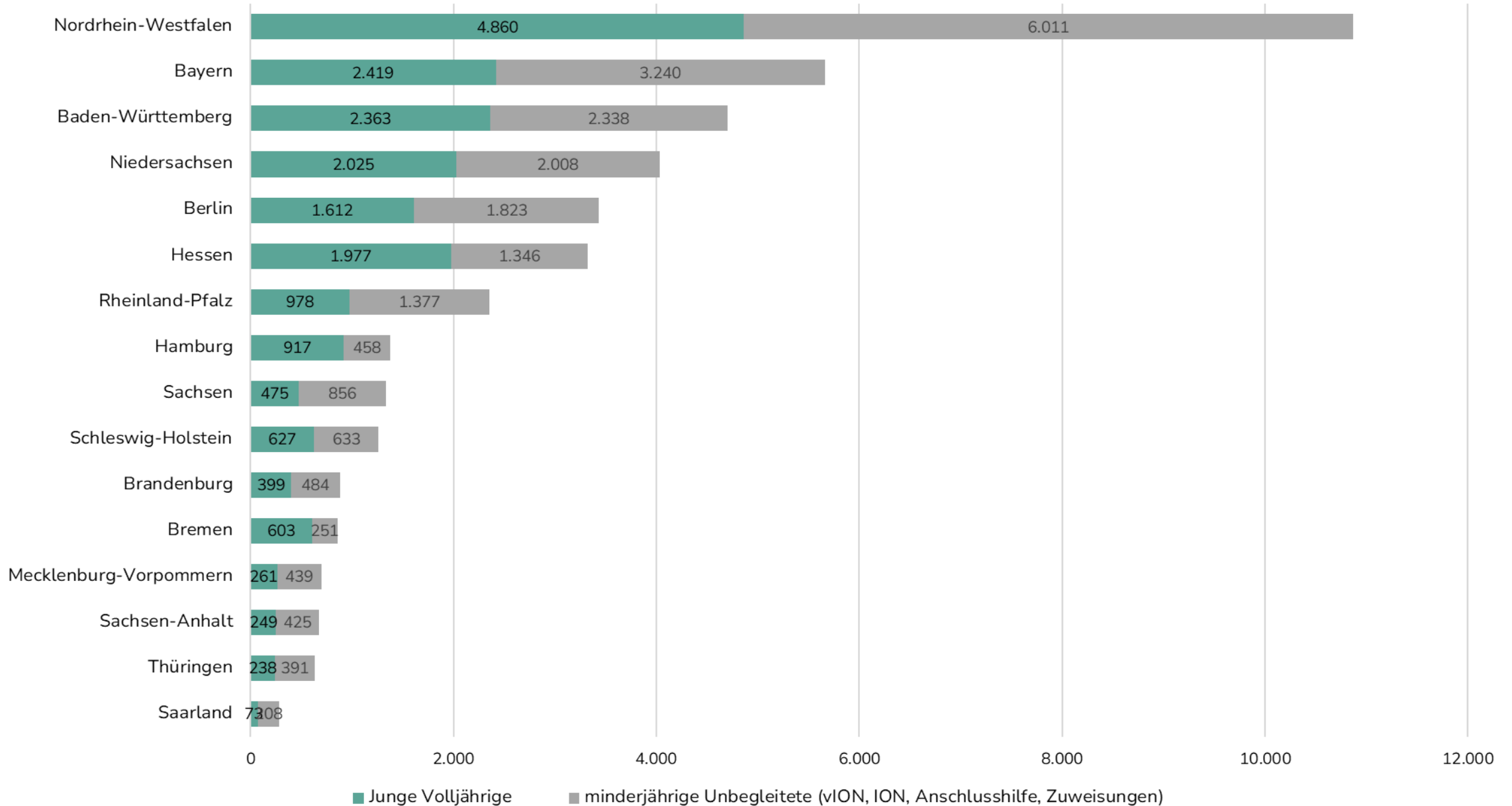


# Bund: Stichtagszahlen aller jugendhilferechtlichen Zuständigkeiten\* für umA

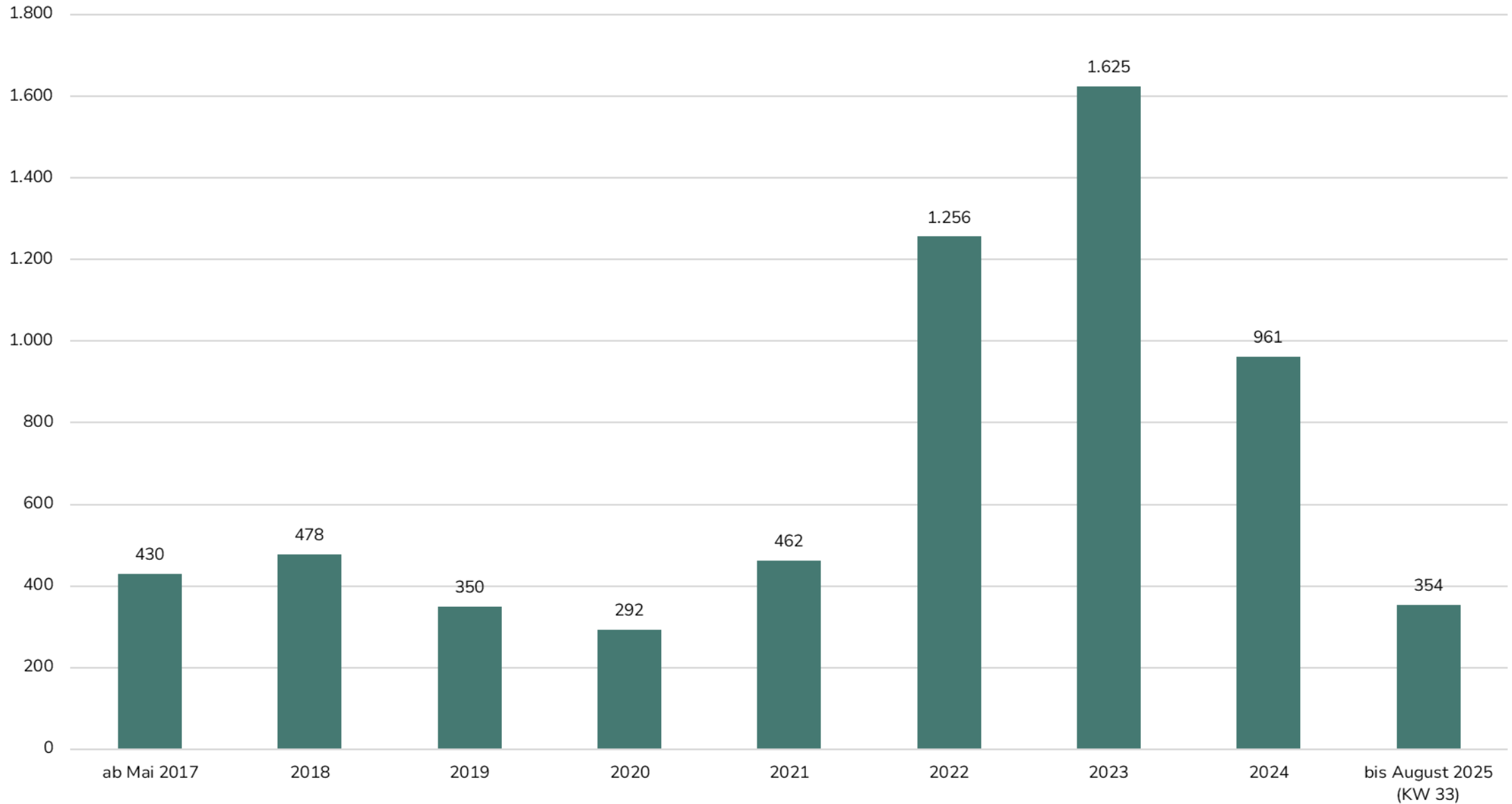


• In den jugendhilferechtlichen Zuständigkeiten sind vorläufige ION, ION, Anschlussmaßnahmen, junge Volljährige sowie zur Verteilung angemeldete umA enthalten.

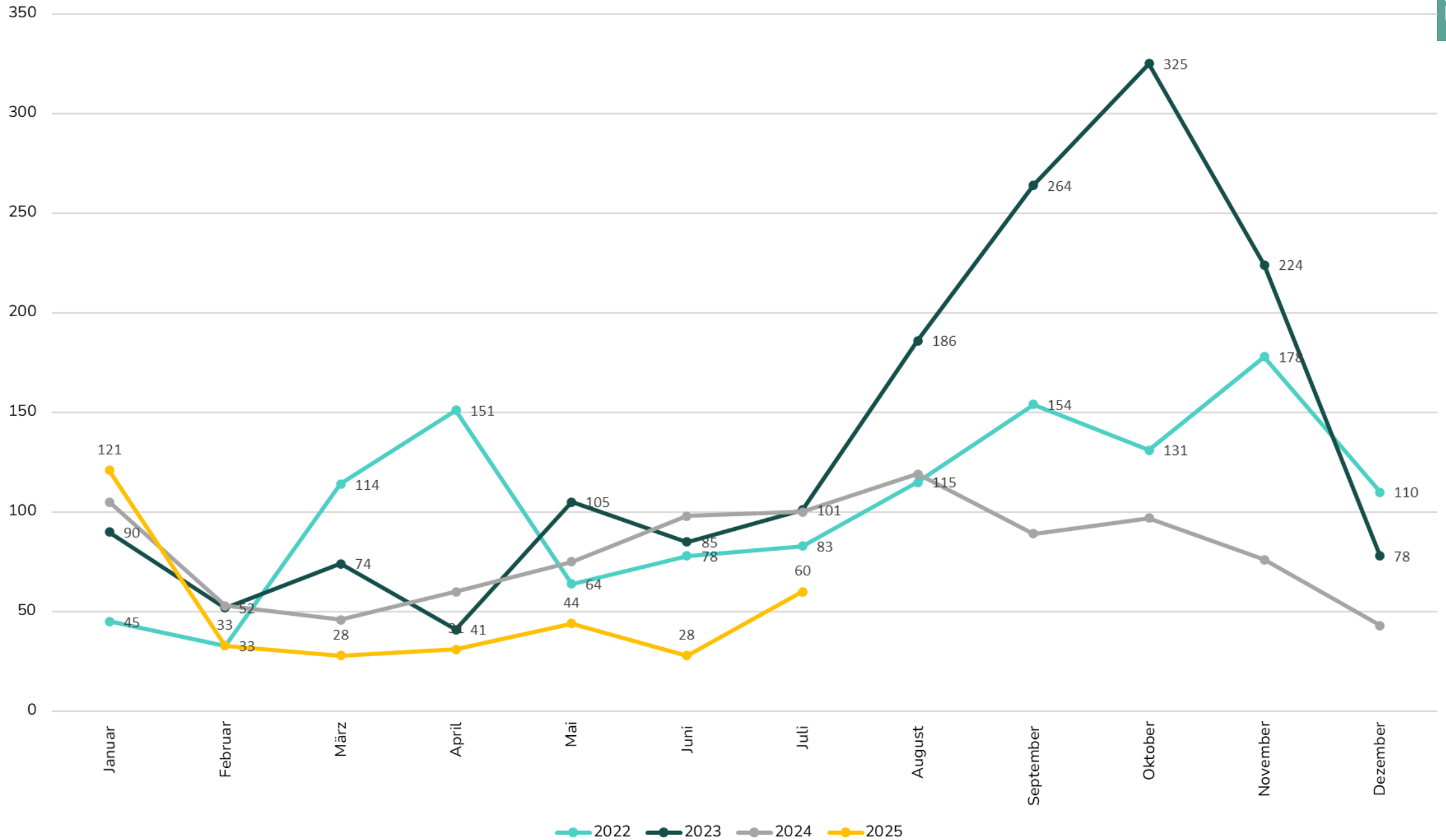
# Bund: Hilfen für junge Volljährige sowie umA in jugendhilferechtlicher Zuständigkeit am 26.08.2025



# RLP: Einreisen von umA seit Mai 2017



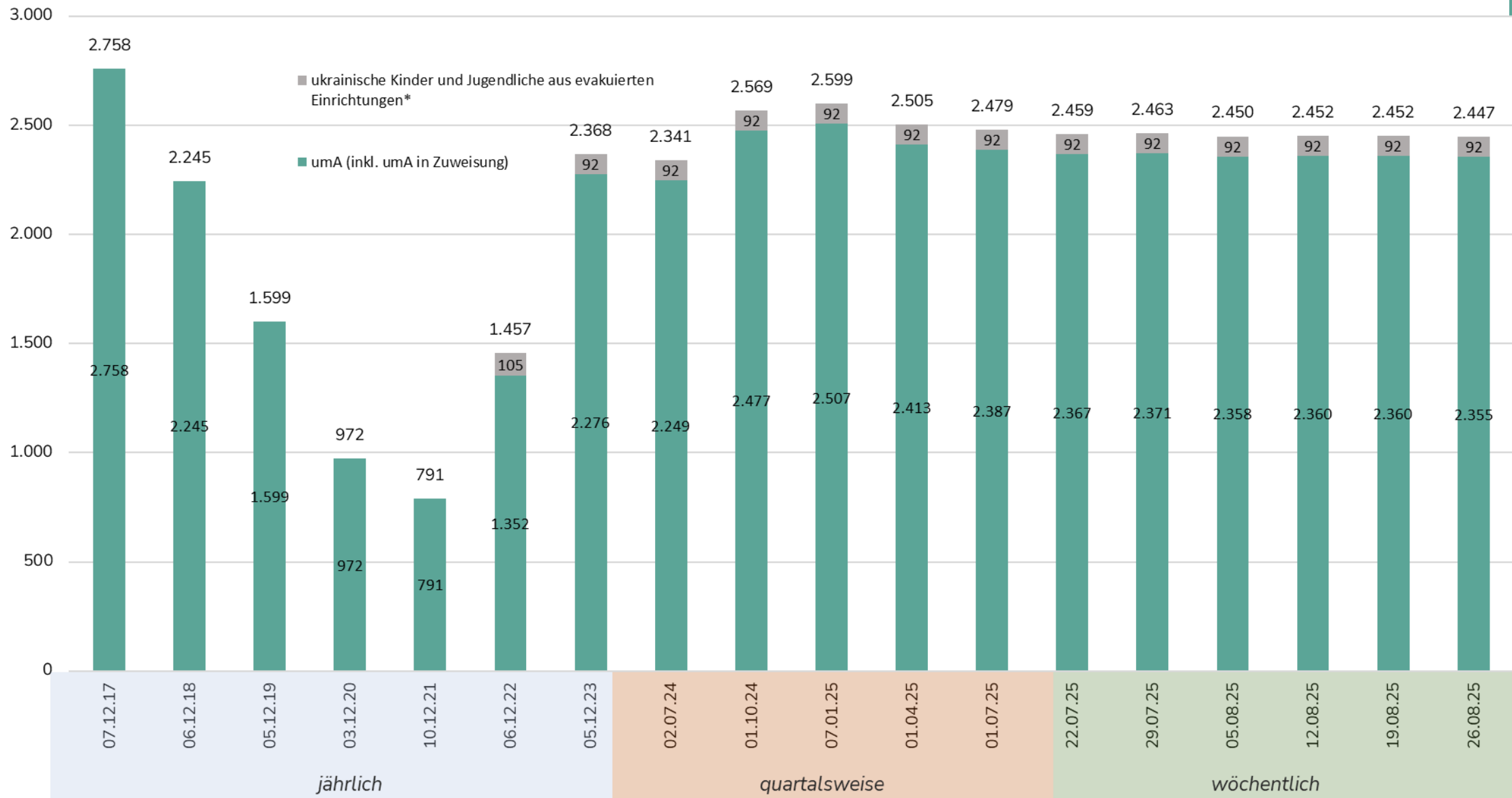
# RLP: Summe der neueingereisten umA im Jahresvergleich



# RLP: Zugänge von umA im Jahr seit 2024

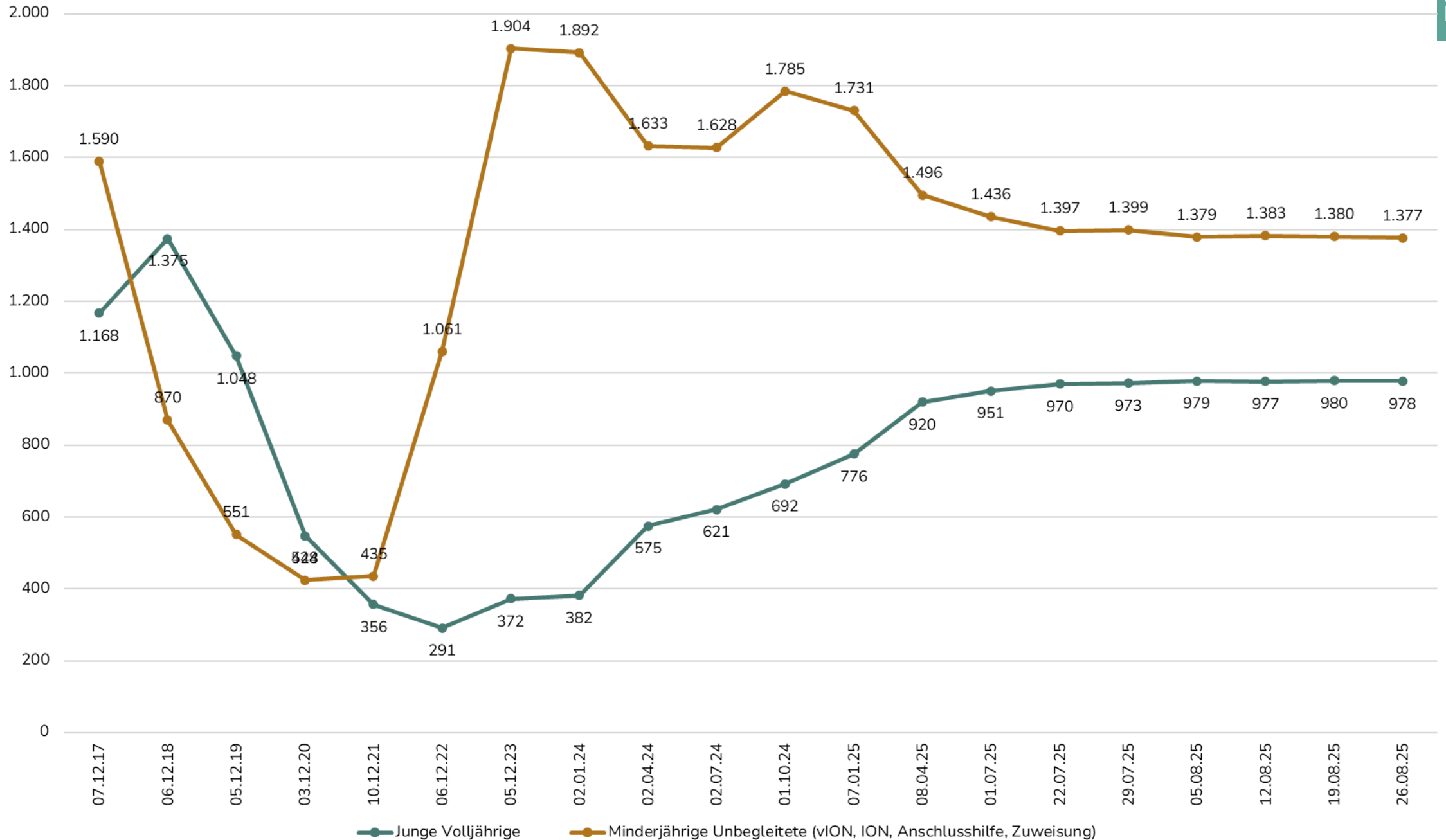


# RLP: Summe aller jugendhilferechtlichen Zuständigkeiten für umA (inkl. umA in Zuweisung) sowie ukrainische Kinder und Jugendliche aus evakuierten Einrichtungen\*



\* neben den 92 ukrainischen jungen Menschen (Waisen-/Pflegekinder) sind zum aktuellen Stichtag zudem 26 Begleitpersonen und 24 eigene Kinder der Begleitpersonen/sonstige Personen in den Gruppen untergebracht. Die ukrainischen jungen Menschen werden seit September 2022 in den umA-Meldungen erfasst. Es handelt sich bei den Angaben um Stichtagszahlen. Eine Summierung der Stichtage ist nicht möglich.

# RLP: Entwicklung der Hilfen für junge Volljährige für umA



## Quellen

- Bundesverwaltungsamt (BVA): Bundestabelle der werktäglichen Meldungen der Jugendämter an das Bundesverwaltungsamt
- Bundesverwaltungsamt (BVA): Landestabelle der werktäglichen Meldungen der Jugendämter an das Bundesverwaltungsamt
- Bundesverwaltungsamt (BVA): Verteiltabelle
- Landesamt für Jugend und Soziales RLP: Aufnahmequoten umA + evak. Gruppen UKR

## Erläuterungen

- Die Zahl der Neueinreisen (Folie 4, 5, 9 & 10) sind ohne Abzug der Korrekturmeldungen dargestellt, d.h. die Zahlen enthalten auch Tagesfälle.
- Die tagesaktuelle Summe (Folie 7 & 12) enthalten jeweils die vorläufige Inobhutnahmen, Inobhutnahmen, Anschlusshilfen und Hilfen für junge Volljährige sowie Zuweisungen
- Die verwendeten Daten sind nicht öffentlich abrufbar.

**Bei Fragen können Sie  
sich gerne an uns  
wenden.**

Landesamt für Soziales, Jugend und  
Versorgung Rheinland-Pfalz  
Kompetenzzentrum umA  
[uma@lsjv.rlp.de](mailto:uma@lsjv.rlp.de)  
06131 / 967-550

ism gGmbH  
Flachsmarktstr. 9  
55116 Mainz

[www.ism-mz.de](http://www.ism-mz.de)  
[ism@ism-mz.de](mailto:ism@ism-mz.de)  
06131/24041-10

Servicestelle junge Geflüchtete  
[info@service-junge-gefluechtete.de](mailto:info@service-junge-gefluechtete.de)  
06131 / 24041-40