

Monitoring der unbegleiteten minderjährigen Ausländerinnen und Ausländer (umA) für Rheinland-Pfalz

VERÖFFENTLICHT AM 21. MAI 2026



Kofinanziert von der
Europäischen Union

IN KOOPERATION MIT:



Zugangszahlen (Stand: 19. KW 2026)

Einschließlich der 19. Kalenderwoche 2026 sind **bundesweit 1.952** umA neueingereist. Im gesamten Jahr 2025 beläuft sich die Zahl auf **9.304** neueingereiste umA.

In **Rheinland-Pfalz** sind bis einschließlich der 19. KW 2026 **107** umA neueingereist. Für 2025 beläuft sich die Gesamtzahl auf **560** umA.

Bestandszahlen zum 19.05.2026

Bundesweit befinden sich **37.911** umA in jugendhilferechtlicher Zuständigkeit (Vergleich 14.04.2026: 38.473).

In **Rheinland-Pfalz** sind dies **2.148** (zzgl. 92 ukrainische Kinder und Jugendliche aus evakuierten Einrichtungen) (Vergleich 14.04.2026: 2.186).

Aufnahmequote laut BVA

Am 19.05.2026 hat Rheinland-Pfalz seine Quote gemäß Königsteiner Schlüssel zu 95,8% erfüllt. Um die Quote vollständig zu erfüllen, müsste Rheinland-Pfalz weitere **227** umA aufnehmen (Vergleich 14.04.2026: 95,8%).

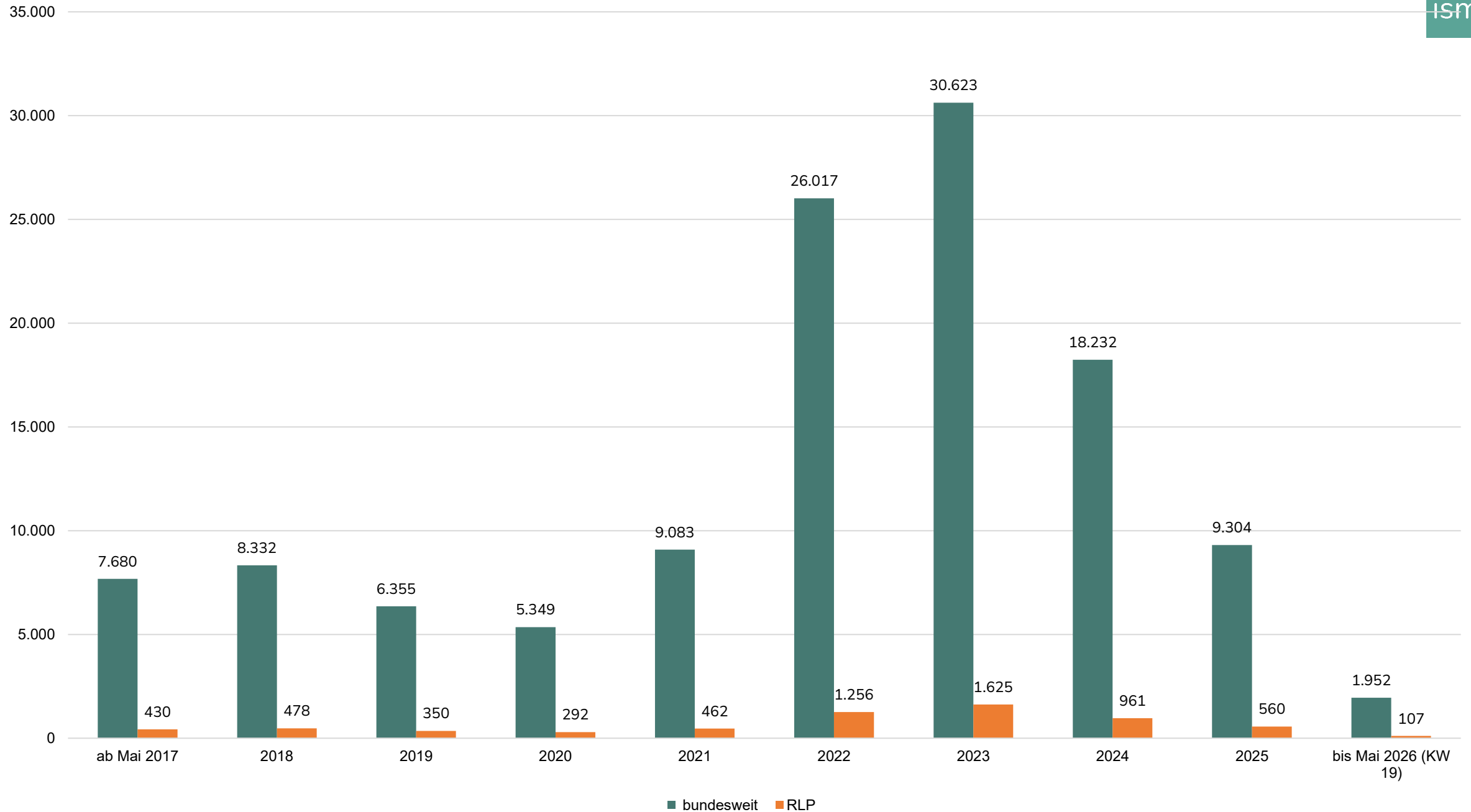
Übersicht der abgebenden Länder gemäß BVA

Baden-Württemberg, Berlin, Bremen, Hamburg, Hessen, Nordrhein-Westfalen, Saarland

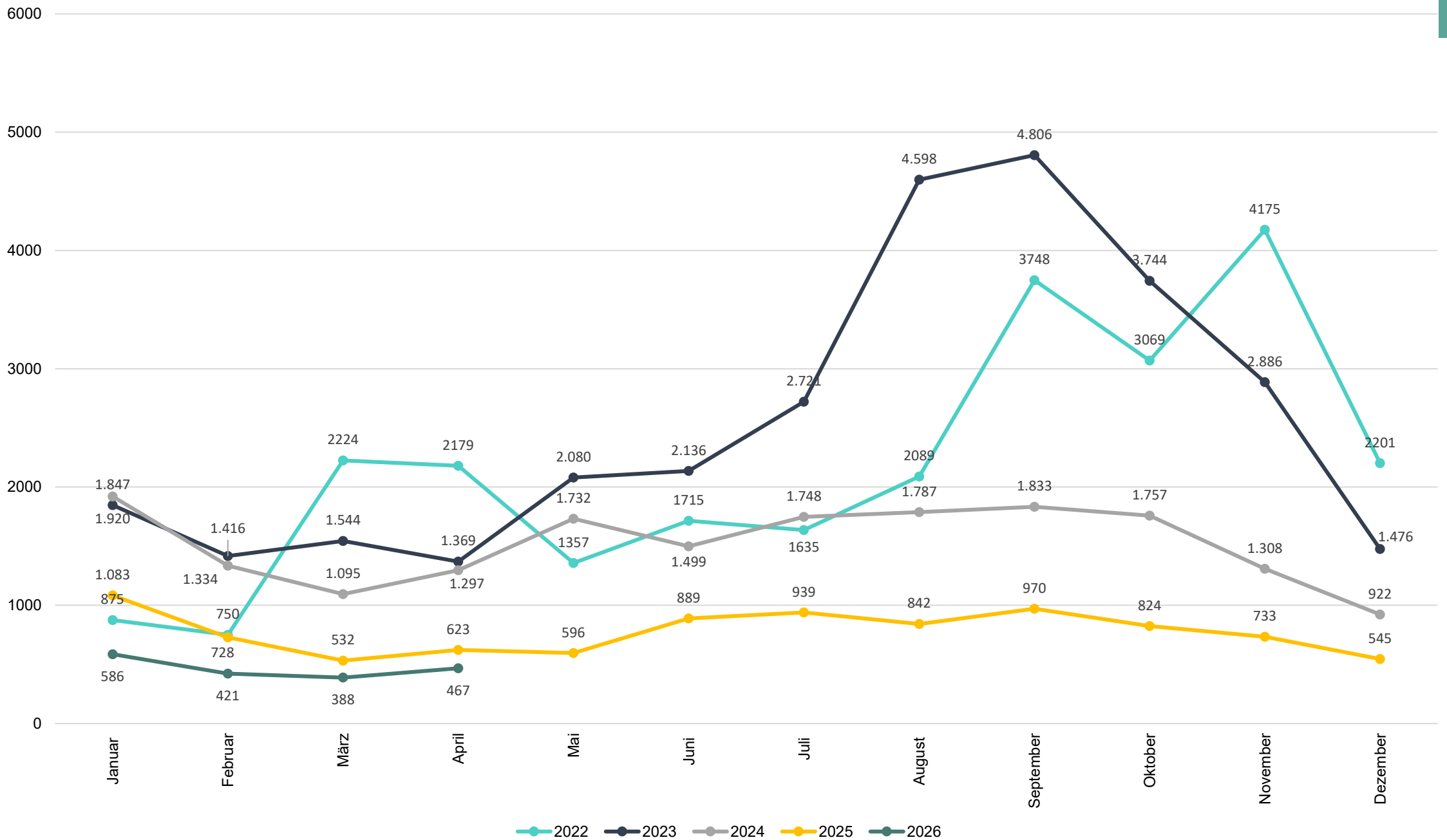
Übersicht

- Entwicklungen im Bund ab Folie 4
- Entwicklungen in Rheinland-Pfalz ab Folie 9
- Kommunale Entwicklungen ab Folie 14

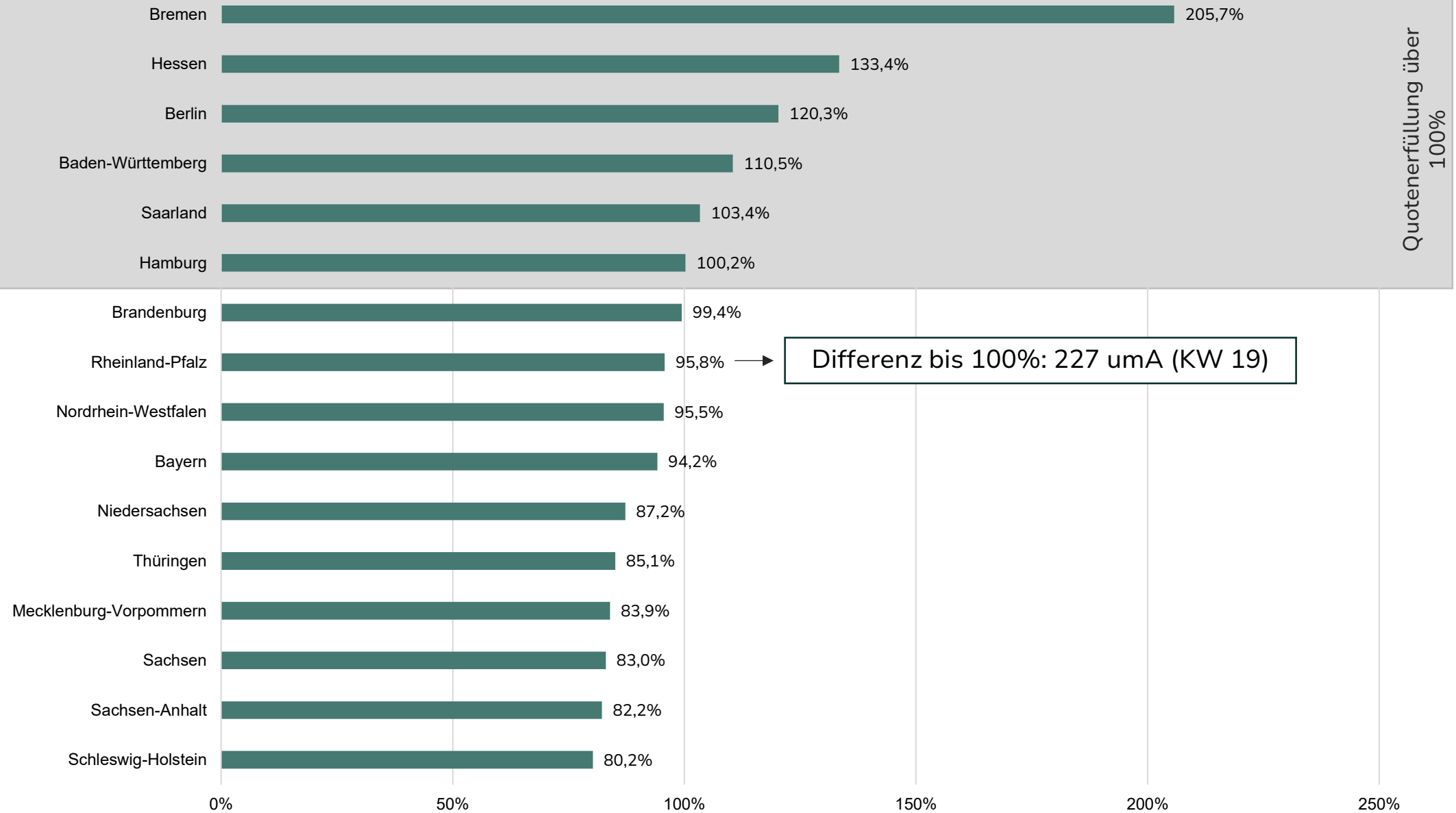
Bund: Neuzugänge von umA im Bund und Rheinland-Pfalz seit 2017



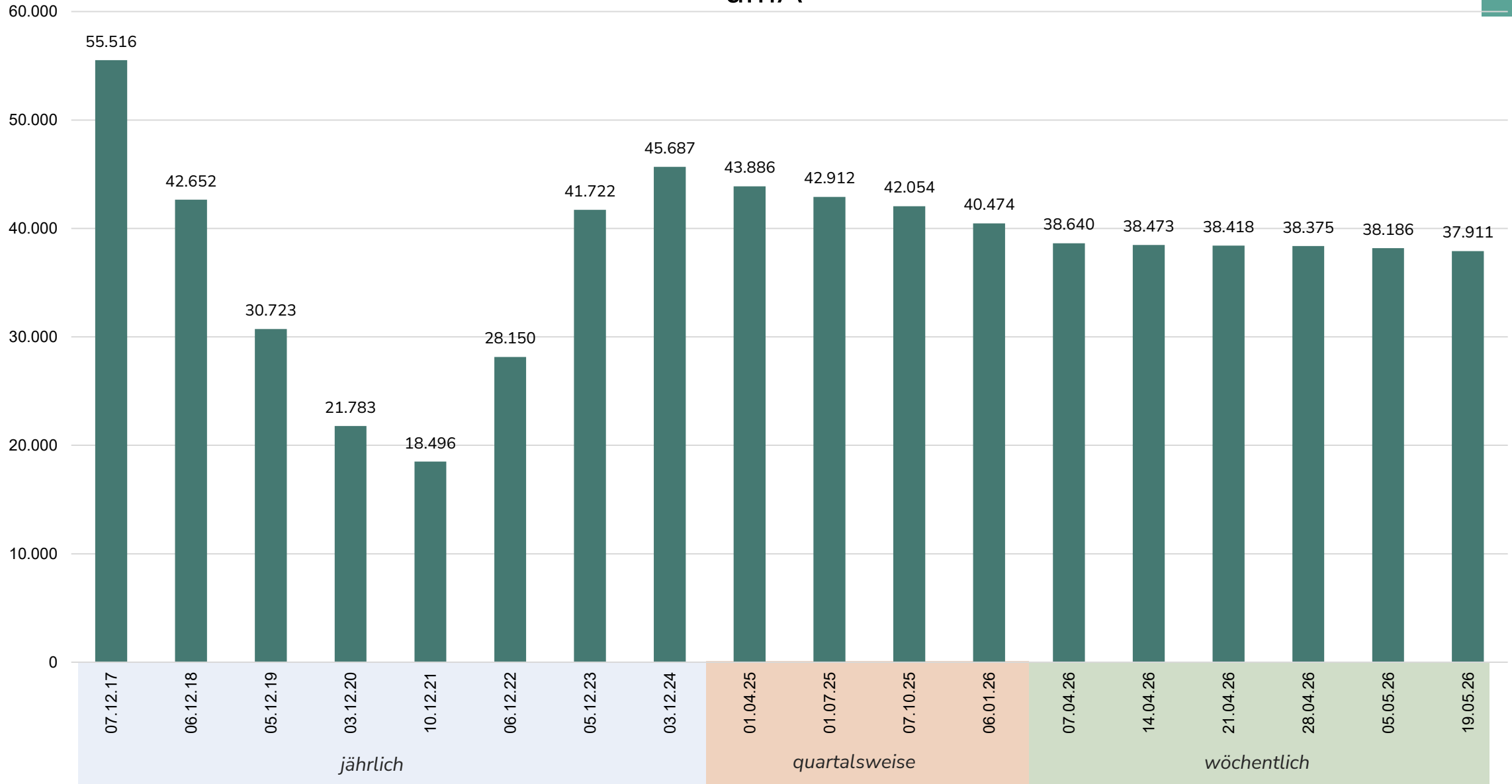
Bund: Summe der neueingereisten umA im Jahresvergleich



Bund: Quotenerfüllung von umA nach dem Königsteiner Schlüssel am 19.05.2026

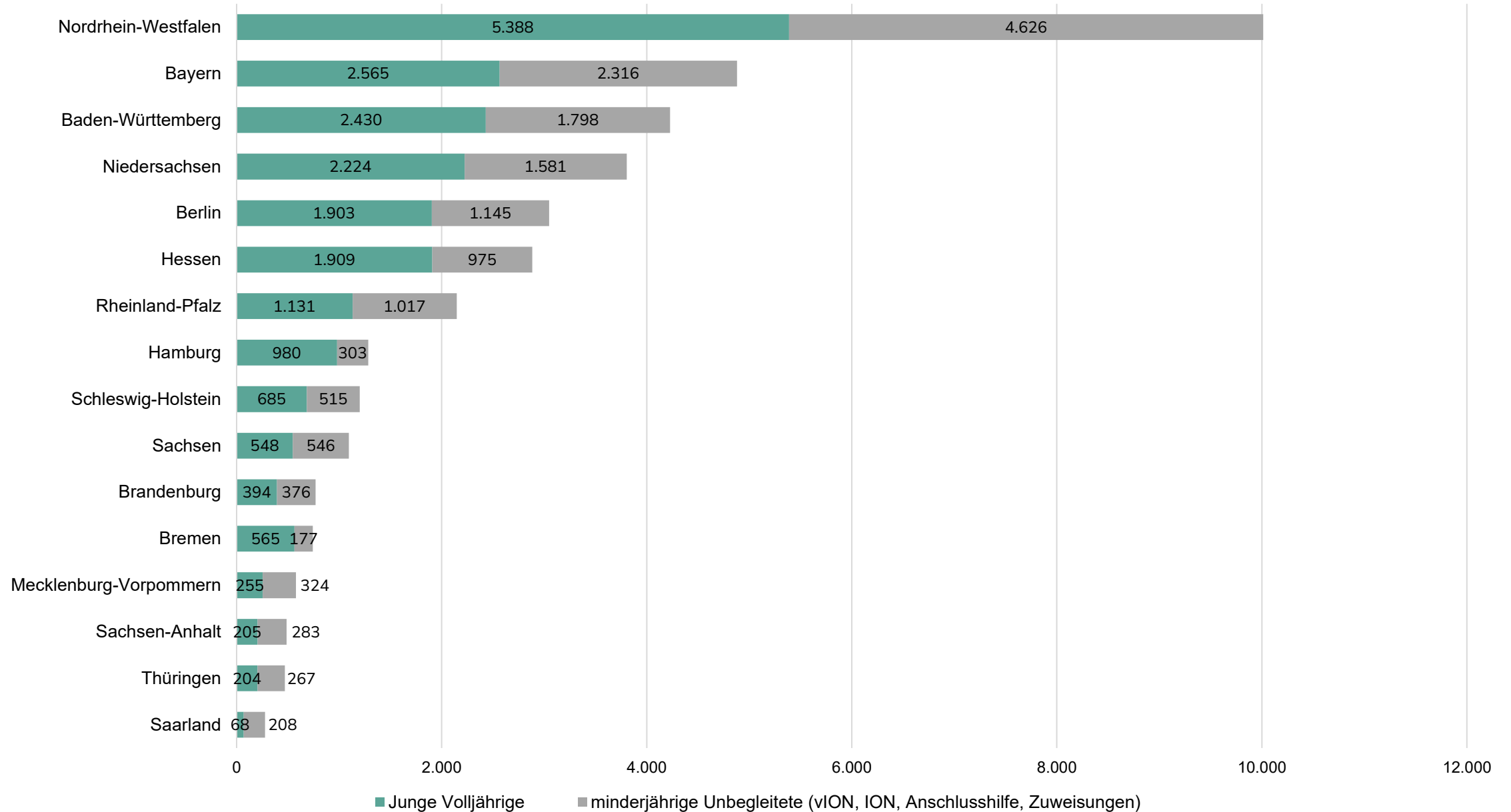


Bund: Stichtagszahlen aller jugendhilferechtlichen Zuständigkeiten* für umA

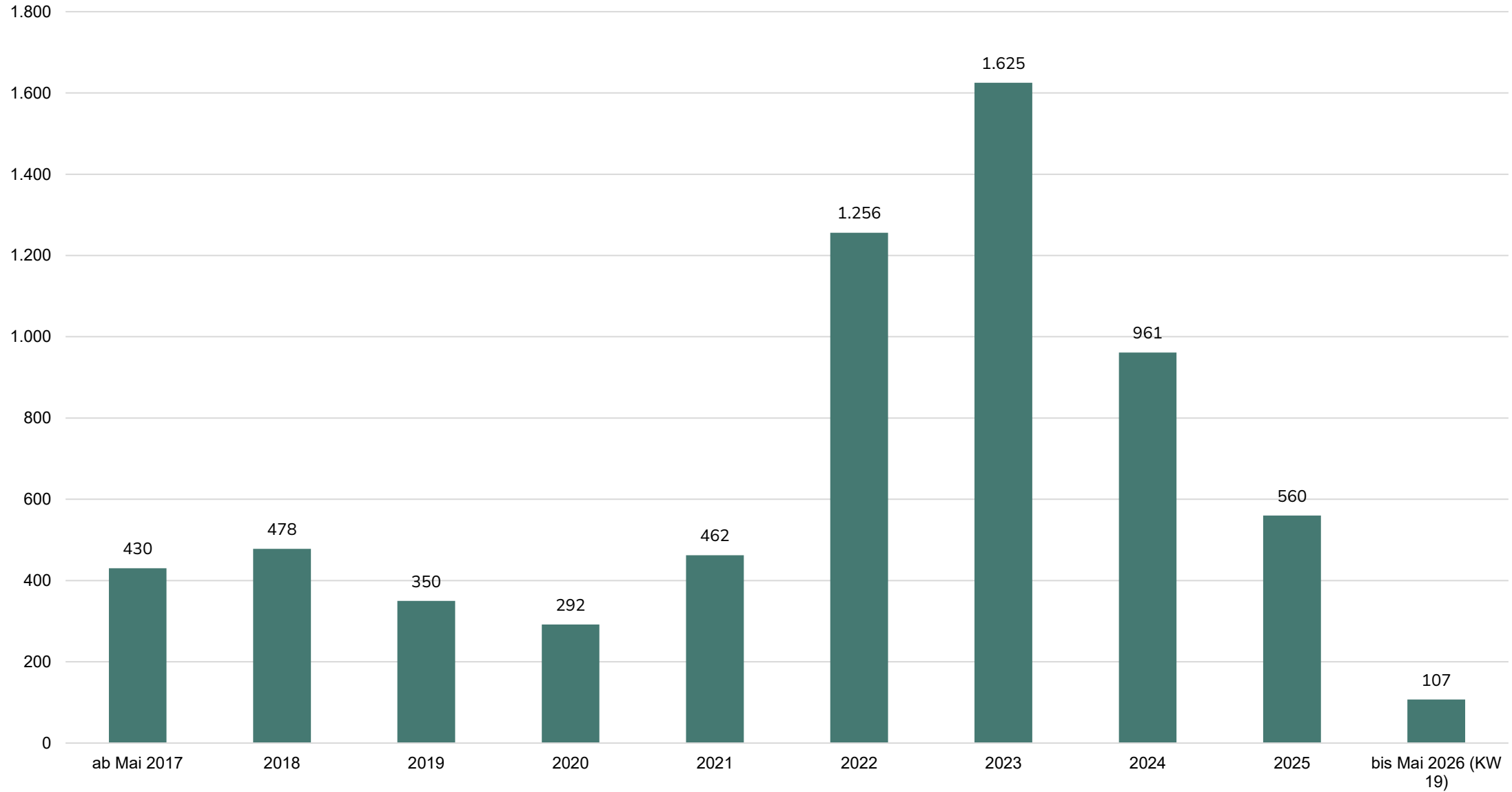


* In den jugendhilferechtlichen Zuständigkeiten sind vorläufige ION, ION, Anschlussmaßnahmen, junge Volljährige sowie zur Verteilung angemeldete umA enthalten.

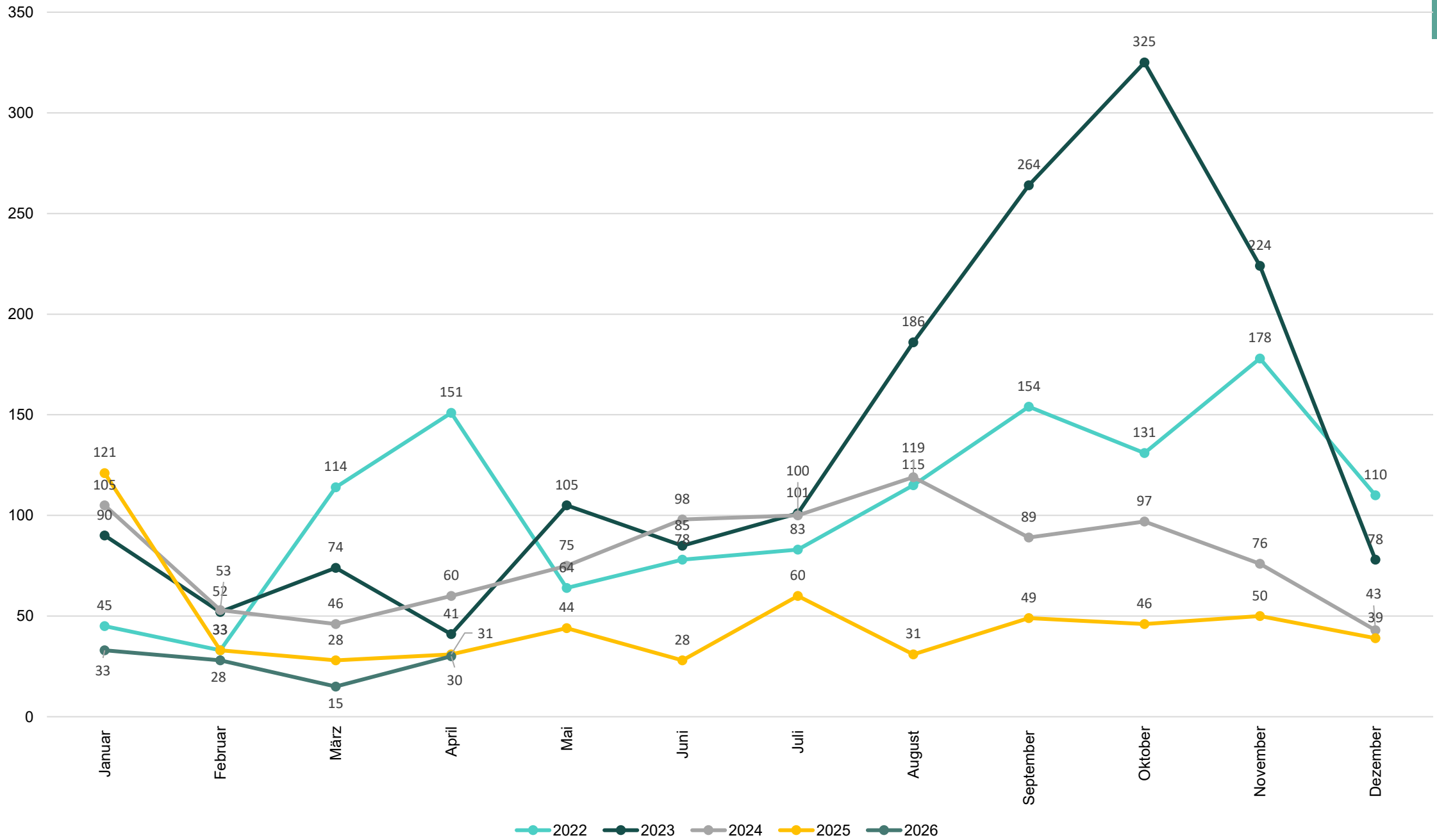
Bund: Hilfen für junge Volljährige sowie umA in jugendhilferechtlicher Zuständigkeit am 19.05.2026



RLP: Einreisen von umA seit Mai 2017

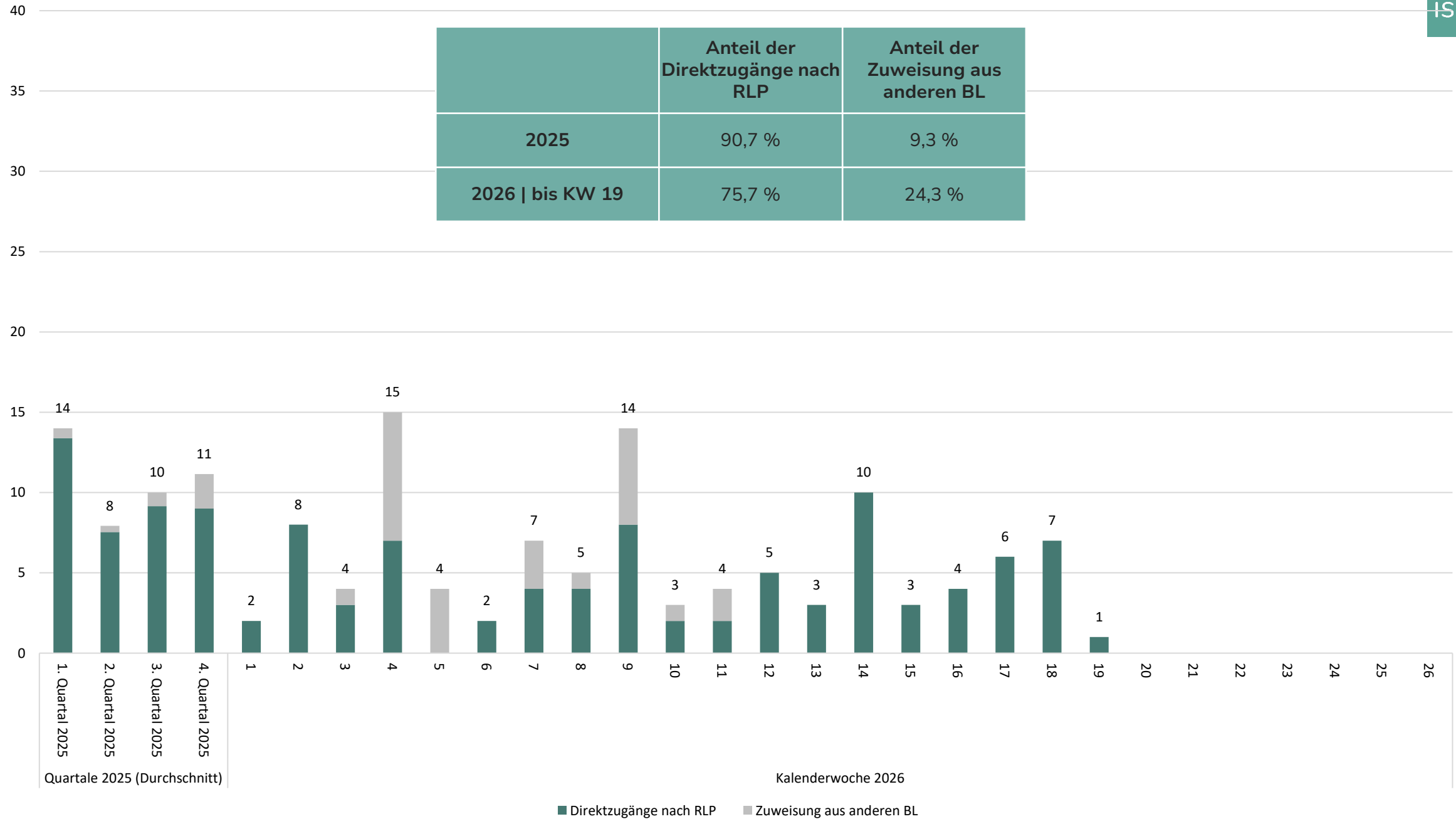


RLP: Summe der neueingereisten umA im Jahresvergleich

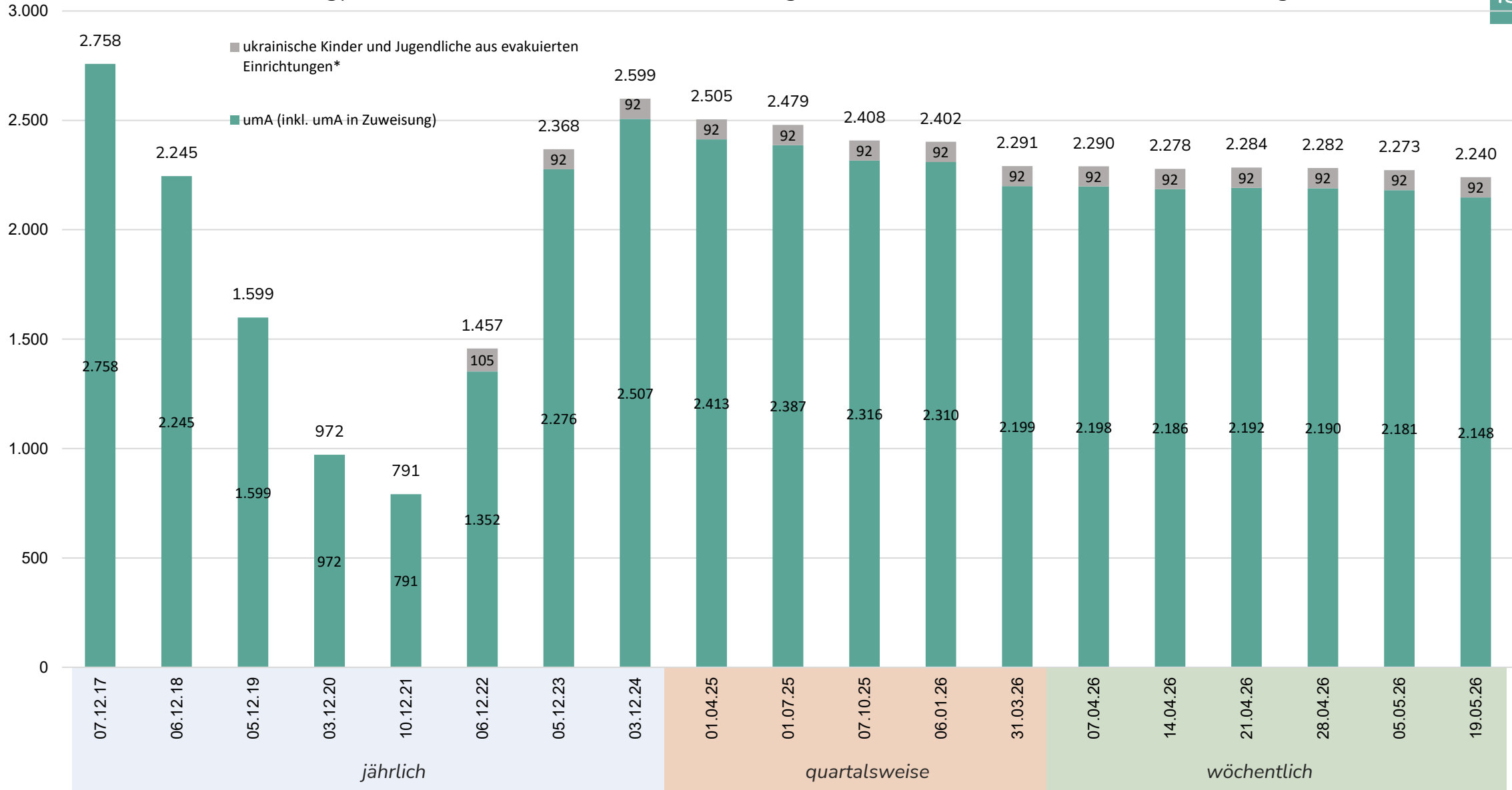


RLP: Zugänge von umA im Jahr seit 2025

	Anteil der Direktzugänge nach RLP	Anteil der Zuweisung aus anderen BL
2025	90,7 %	9,3 %
2026 bis KW 19	75,7 %	24,3 %

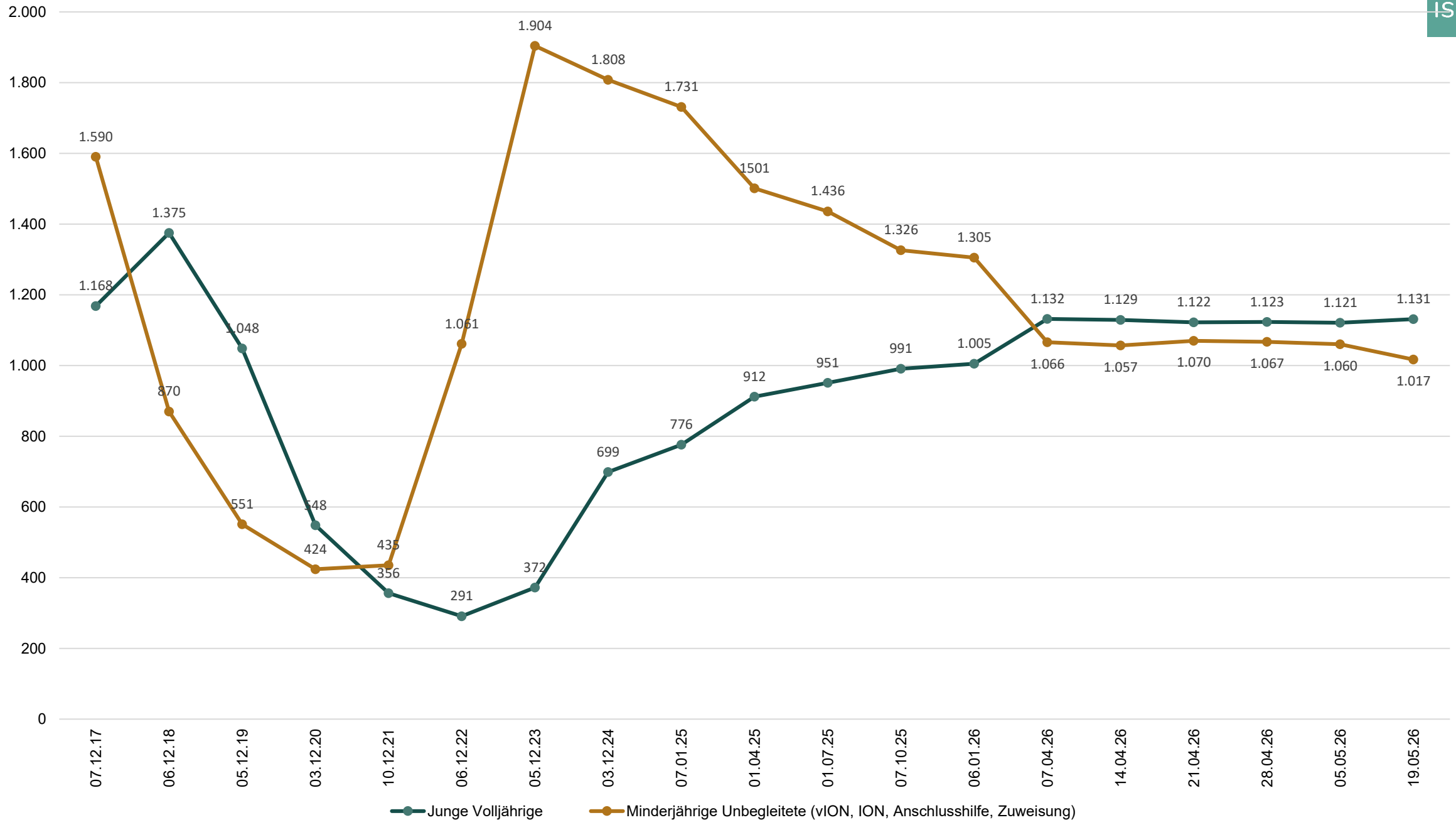


RLP: Summe aller jugendhilferechtlichen Zuständigkeiten für umA (inkl. umA in Zuweisung) sowie ukrainische Kinder und Jugendliche aus evakuierten Einrichtungen*



* neben den 92 ukrainischen jungen Menschen (Waisen-/Pflegekinder) sind zum aktuellen Stichtag zudem 26 Begleitpersonen und 24 eigene Kinder der Begleitpersonen/sonstige Personen in den Gruppen untergebracht. Die ukrainischen jungen Menschen werden seit September 2022 in den umA-Meldungen erfasst. Es handelt sich bei den Angaben um Stichtagszahlen. Eine Summierung der Stichtage ist nicht möglich.

RLP: Entwicklung der Hilfen für junge Volljährige für umA



Quellen

- Bundesverwaltungsamt (BVA): Bundestabelle der werktäglichen Meldungen der Jugendämter an das Bundesverwaltungsamt
- Bundesverwaltungsamt (BVA): Landestabelle der werktäglichen Meldungen der Jugendämter an das Bundesverwaltungsamt
- Bundesverwaltungsamt (BVA): Verteiltabelle
- Landesamt für Jugend und Soziales RLP: Aufnahmequoten umA + evak. Gruppen UKR

Erläuterungen

- Die Zahl der Neueinreisen (Folie 4, 5, 9 & 10) sind ohne Abzug der Korrekturmeldungen dargestellt, d.h. die Zahlen enthalten auch Tagesfälle.
- Die tagesaktuelle Summe (Folie 7 & 12) enthalten jeweils die vorläufige Inobhutnahmen, Inobhutnahmen, Anschlusshilfen und Hilfen für junge Volljährige sowie Zuweisungen
- Die verwendeten Daten sind nicht öffentlich abrufbar.

**Bei Fragen können Sie
sich gerne an uns
wenden.**

Landesamt für Soziales, Jugend und
Versorgung Rheinland-Pfalz
Kompetenzzentrum umA
uma@lsjv.rlp.de
06131 / 967-550

ism gGmbH
Flachsmarktstr. 9
55116 Mainz

www.ism-mz.de
ism@ism-mz.de
06131/24041-10

Servicestelle junge Geflüchtete
info@service-junge-gefluechtete.de
06131 / 24041-40